

Lp: 3

Konstrukcja:

Poz. D07 PE78EI - Drzwi
otwierane na zewnątrz
(B=1 670, H=2 070)

Ilość: 1

Opis:

Kolor profili: RAL 9006 -

Srebrny

Kolor okuć: RAL 9006 -

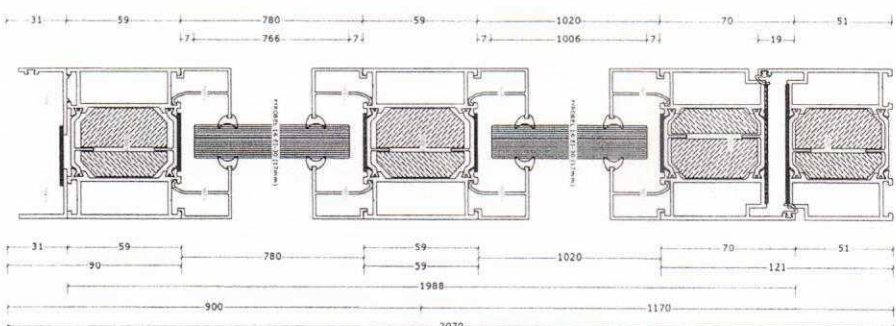
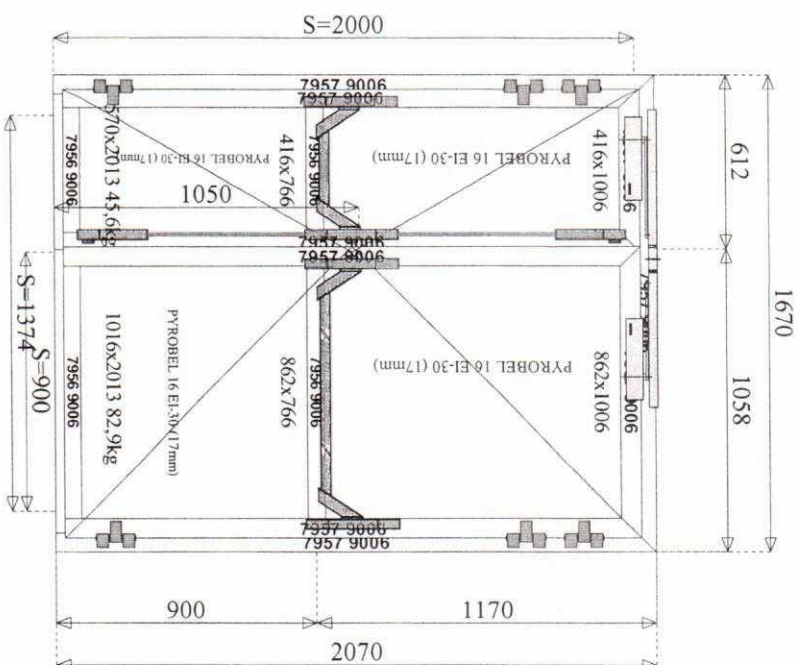
Srebrny

Wypełnienia: PYROBEL 16

EI-30 (17mm)

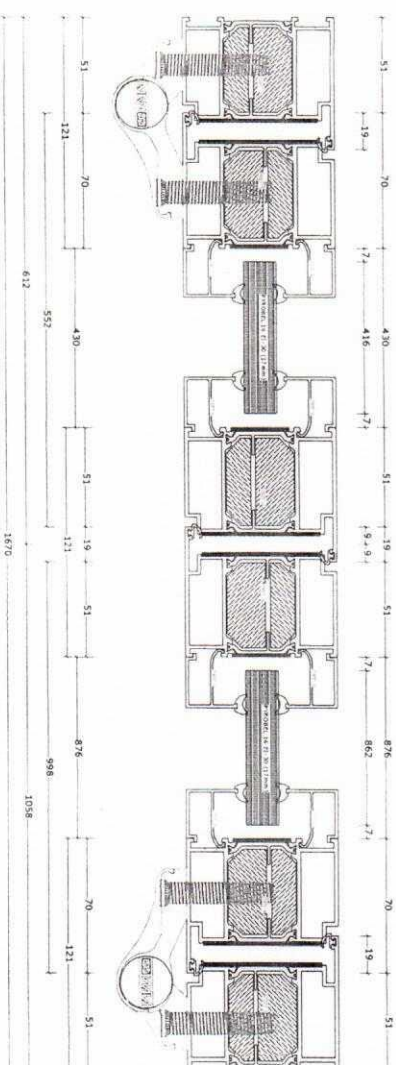
Samozamykacz GEZE

Uwagi produkcyjne:



Widok:

Widok od zewnątrz



4

२.

 $(B=2, 100, \pi=2.070)$

→

Kolor profil:RAL 9006 -

Sredny

OKUC: KAL 3006 -

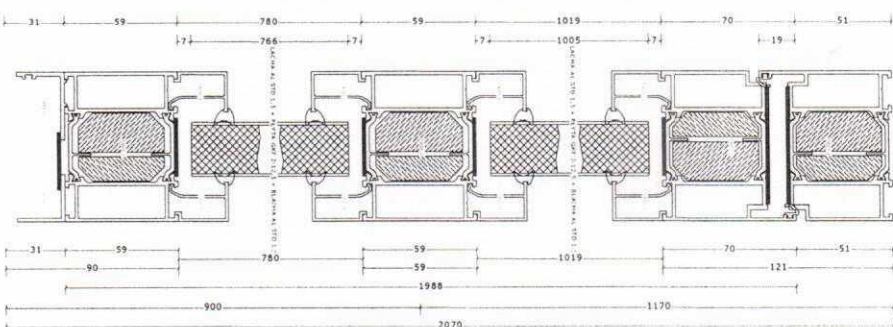
Sredny

enia:BLAUCHA AL

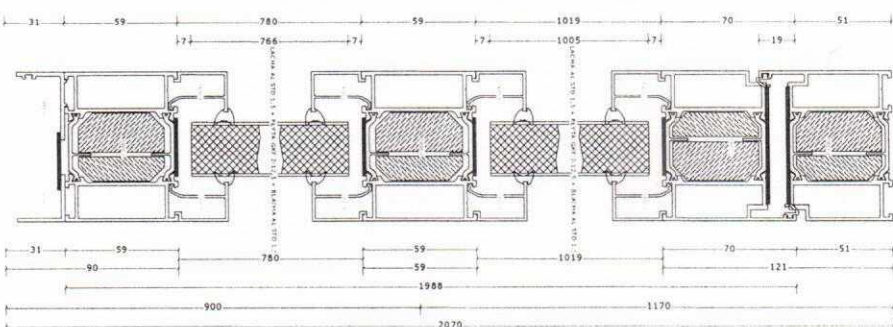
5 + PLY 1A 5M

BLACHNA AL SID

gi produktyjne.



OK DA ZEWIQUZ



5

Konstrukcja:

Poz. D2 PE50 - Drzwi
otwierane na zewnątrz
(B=1 980, H=2 310)

110

→

10

Kolor profilu:RAL 9006 -

Srebrny

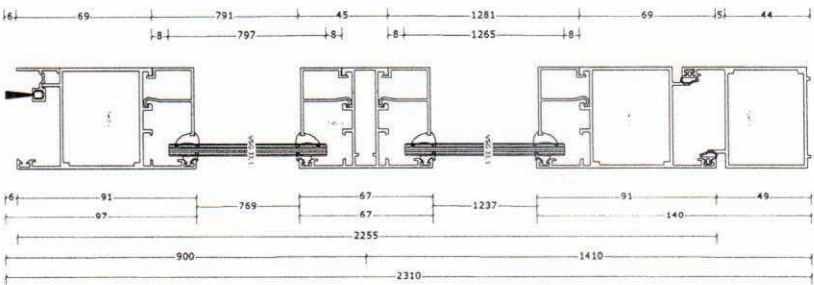
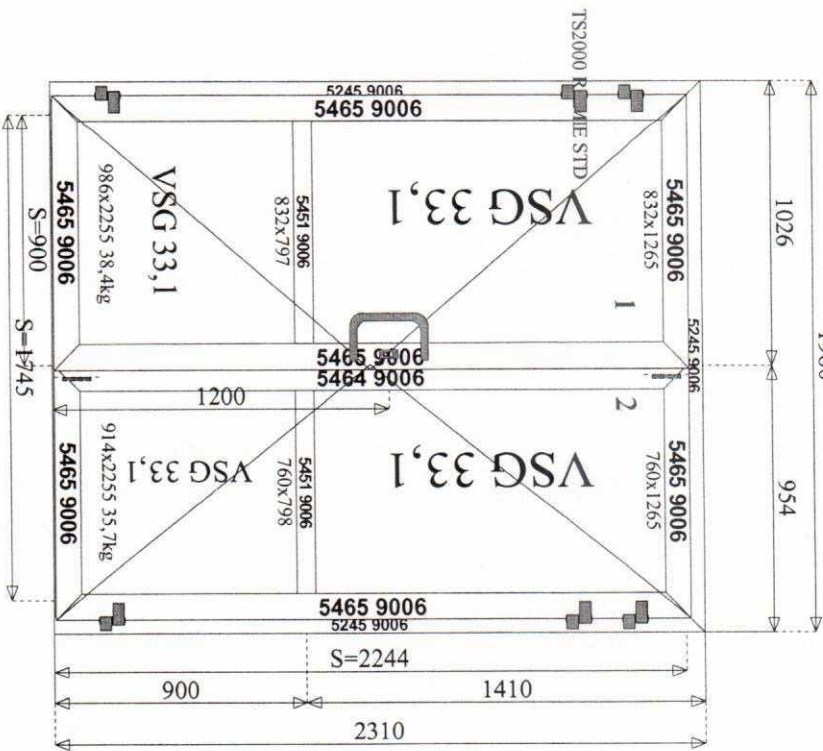
Kolor okuc:RAL 9006 -

Srebrny

TS2000 RAMIE SID

TS2000 RAMIE SID

Uwagi produkcyjne:


$$Z_{\alpha 1} N_1 3$$

Widok:

Widok od zewnątrz

