

SPRAWOZDANIE

o wykonania budżetu Gminy Krasiczyn za 2019 rok

Wójt Gminy Krasiczyn stosownie do postanowień art. 267 ustawy z dnia 27 sierpnia 2009r. o finansach publicznych (tekst jednolity Dz. U. z 2019r. poz. 869 z późn. zm.) przedkłada sprawozdanie z wykonania budżetu Gminy Krasiczyn za 2019 rok.

Informacja została opracowana przez Wójta Gminy Krasiczyn w oparciu o:

1. zbiorcze sprawozdania z wykonania dochodów i wydatków budżetu w układzie według działów, rozdziałów i paragrafów - zgodnie z ustawą z dnia 29 września 1994 r. o rachunkowości (tekst jednolity Dz. U. z 2019r. poz. 351 z późn. zm.), rozporządzeniem Ministra Rozwoju i Finansów z dnia 9 stycznia 2018r. w sprawie sprawozdawczości budżetowej (Dz. U. z 2019r. poz. 1393 z późn. zm.), rozporządzeniem Ministra Finansów z dnia 2 marca 2010r. w sprawie szczegółowej klasyfikacji dochodów, wydatków, przychodów i rozchodów oraz środków pochodzących ze źródeł zagranicznych (tekst jednolity Dz. U. z 2014r. poz. 1053 z późn. zm.), rozporządzeniem Ministra Rozwoju i Finansów z dnia 13 września 2017r. w sprawie rachunkowości oraz planów kont dla budżetu państwa, budżetów jednostek samorządu terytorialnego, jednostek budżetowych, samorządowych zakładów budżetowych, państwowych funduszy celowych oraz państwowych jednostek budżetowych mających siedzibę poza granicami Rzeczypospolitej Polskiej (tekst jednolity Dz. U. z 2017r. poz. 1911 z późn. zm.).
2. sprawozdanie z wykonania zadań zleconych - według dysponentów środków budżetu państwa zlecających zadania
3. sprawozdanie z wykonania zadań realizowanych na podstawie porozumień (umów) zawartych z organami administracji rządowej i samorządowej
4. sprawozdanie z wykonania planu dochodów związanych z realizacją zadań z zakresu administracji rządowej oraz innych zadań zleconych jednostkom samorządu terytorialnego
5. sprawozdanie z wykonania uchwał Rady Gminy w Krasiczynie określonych w Programie Profilaktyki, Rozwiązywania Problemów Alkoholowych i Przeciwdziałania Narkomanii

ZMIANY W BUDŻECIE DOKONANE W TRAKCIE JEGO REALIZACJI

Budżet Gminy Krasiczyn został uchwalony w dniu 28 grudnia 2018 roku uchwałą nr 14/III/2018 Rady Gminy Krasiczyn zgodnie z ustawą o finansach publicznych z dnia 27 sierpnia 2009 roku w wysokości:



dochody

22 573 541,00 zł



wydatki

22 573 541,00 zł

Zmian w budżecie dokonywano zgodnie z przepisami prawa wynikającymi z ustawy z dnia 27 sierpnia 2009r. o finansach publicznych (tekst jednolity Dz. U. z 2019r. poz. 869 z późn. zm.) oraz na podstawie uchwał budżetowych podjętych do 31 grudnia 2019r.

W budżecie gminy w 2019r. dokonano 9 zmian na podstawie uchwał Rady Gminy i 28 zmiany w trybie zarządzeń Wójta Gminy Krasieczyn, w zakresach będących w kompetencjach tych organów.

Wymiar finansowy zmian w budżecie Gminy Krasieczyn na koniec 2019r. w zakresie dochodów i wydatków prezentuje tabela nr 1.

Tab. 1. Zmiany planu dochodów i wydatków w budżecie Gminy Krasieczyn w 2019r.

Wyszczególnienie	2019 rok		Różnica	Dynamika
	Plan na 1 stycznia 2019 r.	Plan na 31 grudnia 2019 r.		
Dochody ogółem, w tym:	22 573 541,00	24 608 320,01	2 034 779,01	109,01%
bieżące	22 236 691,00	23 831 981,59	1 595 290,59	107,17%
majątkowe	336 850,00	776 338,42	439 488,42	230,47%
Wydatki ogółem, w tym:	22 573 541,00	28 091 420,75	5 517 879,75	124,44%
bieżące	20 567 792,94	22 641 530,17	2 073 737,23	110,08%
majątkowe	2 005 748,06	5 449 890,58	3 444 142,52	276,70%

DOCHODY

W budżecie Gminy Krasieczyn na dzień 31 grudnia 2019 r. zaplanowano dochody w wysokości: 24 608 320,01 zł, co oznacza zwiększenie planu dochodów w stosunku do uchwały budżetowej o 9,01 %, tj. o 2 034 779,01 zł

WYDATKI

Plan wydatków na koniec grudnia 2019 r. zamknął się kwotą: 28 091 420,75 zł i wzrósł w stosunku do uchwały budżetowej o kwotę 5 517 879,75 zł, przy współczynniku wzrostu na poziomie 24,44 %.

WYNIK BUDŻETU

Na dzień 31 grudnia 2019 roku w budżecie gminy zaplanowano deficyt w kwocie 3 483 100,74 zł.
Źródłem pokrycia planowanego deficytu były środki z nadwyżki z lat ubiegłych w kwocie 3 483 100,74 zł.

ZADŁUŻENIE, OBSŁUGA ZADŁUŻENIA I WSKAŹNIKI OSTROŻNOŚCIOWE

Na dzień 31 grudnia 2019 r. Gmina Krasiczyn nie posiada zadłużenia z tytułu zaciągniętych długoterminowych kredytów i pożyczek. Na dzień 31 grudnia 2019 r. nie wystąpiły zobowiązania wymagalne.

USTALENIE WYNIKU FINANSOWEGO NA DZIEŃ 31 GRUDNIA 2019 ROKU

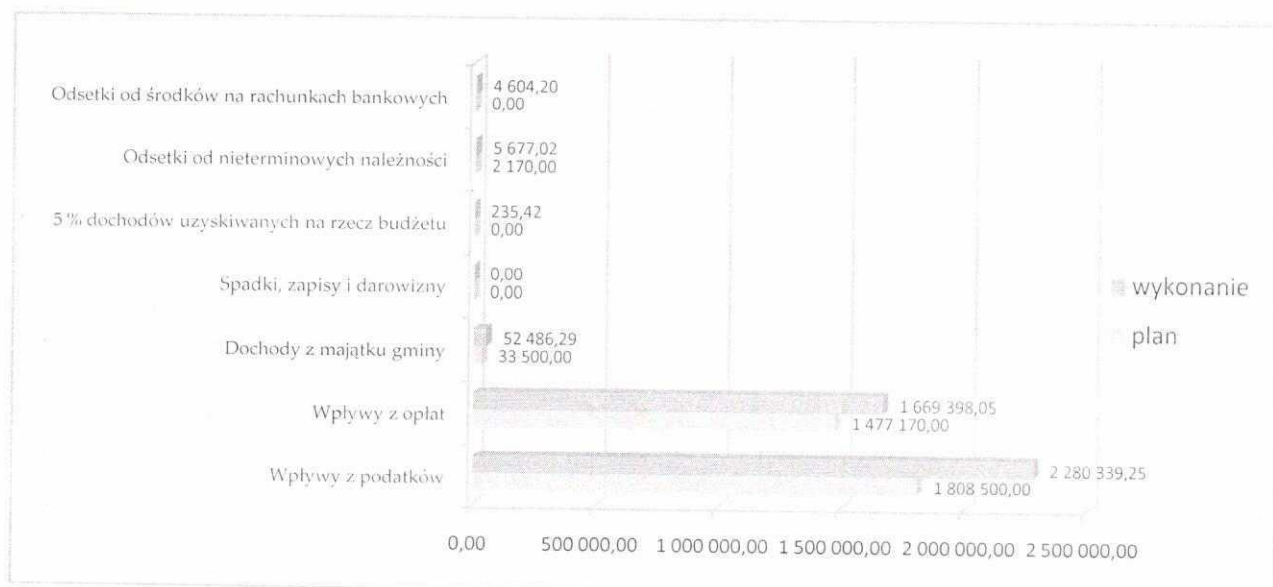
Kwota stanowiąca różnicę zrealizowanych wydatków i wykonanych wydatków to nadwyżka na dzień 31 grudnia 2019 roku wynosząca: **494 818,43 zł**

Wykonane dochody ogółem:	25 466 131,60
Budżet gminy	25 166 222,82
Jednostki pomocnicze	299 908,78
Wykonane wydatki ogółem:	24 971 313,17
Budżet gminy	24 749 740,81
Jednostki pomocnicze	221 572,36
Niedobór (-) lub nadwyżka (+)	494 818,43
Budżet gminy	416 482,01
Jednostki pomocnicze	78 336,42

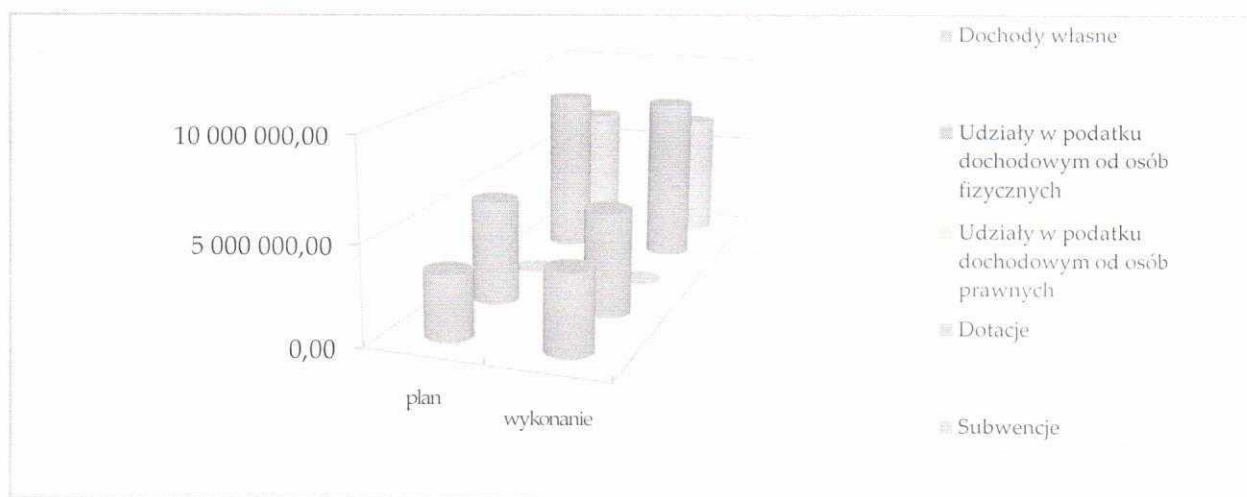
WYKONANIE PLANU DOCHODÓW I WYDATKÓW WG ŹRÓDEŁ

L.p.	TREŚĆ	PLAN PO ZMIANACH	WYKONANIE PLANU ZA 2019 ROK	% WYKONANIE PLANU
	DOCHODY	24 608 320,01	25 466 131,60	103,49%
I.	DOCHODY BIEŻĄCE	23 831 981,59	24 652 977,54	103,44%
1.	Dochody własne	3 325 088,00	4 087 714,63	122,94%
a.	Wpływy z podatków	1 808 500,00	2 280 339,25	126,09%
b.	Wpływy z opłat	1 477 170,00	1 669 398,05	113,01%
c.	Dochody z majątku gminy	33 500,00	52 486,29	156,68%
d.	Spadki, zapisy i darowizny	0,00	0,00	0,00%
e.	5 % dochodów uzyskiwanych na rzecz budżetu	0,00	235,42	0,00%
f.	Odsetki od nieterminowych należności	2 170,00	5 677,02	261,61%
g.	Odsetki od środków na rachunkach bankowych	0,00	4 604,20	0,00%
h.	Inne dochody należne gminie	3 748,00	74 974,40	2 000,38%
2.	Udziały w podatku dochodowym od osób fizycznych	5 272 312,00	5 322 225,00	100,95%
3.	Udziały w podatku dochodowym od osób prawnych	15 000,00	4 012,98	26,75%
4.	Dotacje	8 617 210,59	8 636 653,93	100,23%
5.	Subwencje	6 602 371,00	6 602 371,00	100,00%
II.	DOCHODY MAJĄTKOWE	776 338,42	813 154,06	104,74%
1.	Dotacje i środki przeznaczone na inwestycje	426 343,42	426 343,42	0,00%
2.	Dochody ze sprzedaży majątku	349 995,00	382 298,90	109,23%
3.	Przekształcenie prawa użytkowania wieczystego w prawo własności	0,00	4 511,74	0,00%

Rys. 3. Podział dochodów własnych wg źródeł - plan i wykonanie na dzień 31.12.2019 r.



Rys. 4. Podział dochodów bieżących wg źródeł - plan i wykonanie na dzień 31.12.2019 r.



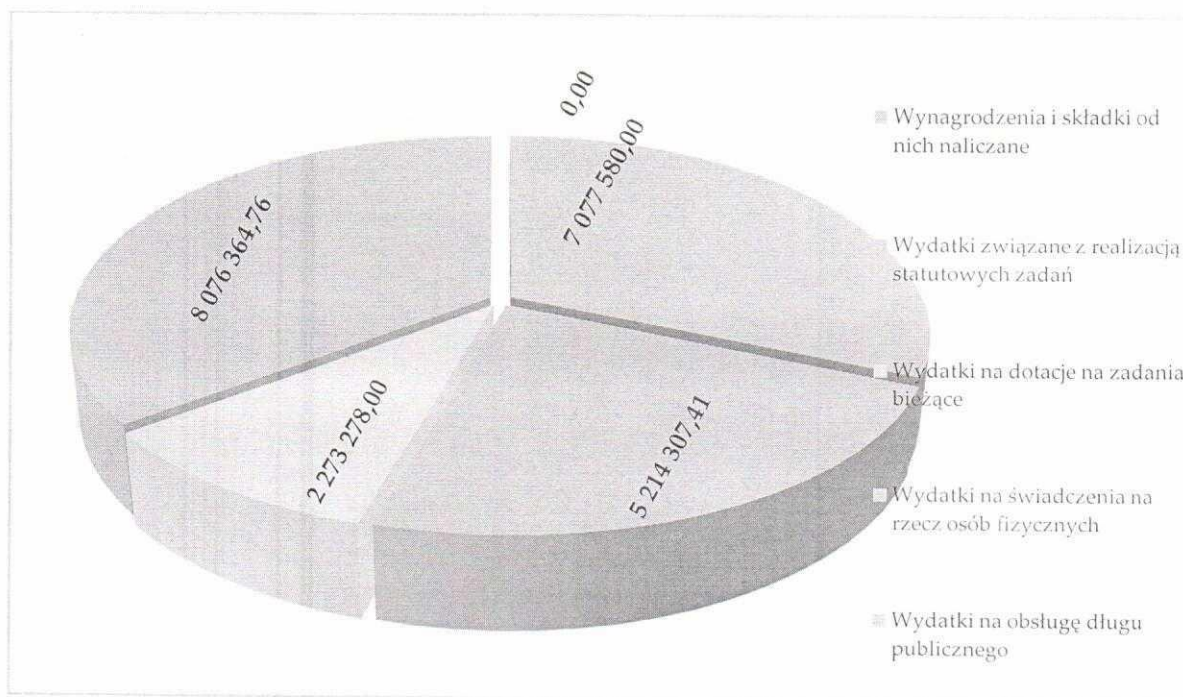
Wykonanie planu dochodów bieżących ogółem wynosi nieco ponad 103%, natomiast dochodów majątkowych niecałe 105% założonego planu.

Największy procentowy udział w wykonanych dochodach stanowią inne dochody należne gminie (zwrot podatku VAT z lat ubiegłych), wpływy z podatków, dochody z majątku gminy czy odsetki od nieterminowych należności.

Rys. 5. Realizacja planu wydatków na dzień 31.12.2019 r.

L.p.	TREŚĆ	PLAN PO ZMIANACH	WYKONANIE PLANU ZA 2019 ROK	% WYKONANIE PLANU
	WYDATKI	28 091 420,75	24 971 313,17	88,89%
I.	WYDATKI BIEŻĄCE	22 641 530,17	21 249 029,70	93,85%
1.	Wynagrodzenia i składki od nich naliczane	7 077 580,00	6 687 800,69	94,49%
2.	Wydatki związane z realizacją statutowych zadań	5 214 307,41	4 490 859,12	86,13%
3.	Wydatki na dotacje na zadania bieżące	2 273 278,00	2 108 065,63	92,73%
4.	Wydatki na świadczenia na rzecz osób fizycznych	8 076 364,76	7 962 304,26	98,59%
5.	Wydatki na obsługę długu publicznego	0,00	0,00	0,00%
II.	WYDATKI MAJĄTKOWE	5 449 890,58	3 722 283,47	68,30%
1.	Na programy finansowane ze środków UE	0,00	0,00	0,00%
2.	Środki własne na programy współfinansowane z UE	0,00	0,00	0,00%
3.	Środki własne	5 449 890,58	3 722 283,47	68,30%

Rys. 6. Plan wydatków bieżących wg źródeł na dzień 31.12.2019 r.



Plan wydatków bieżących ogółem został wykonany w prawie 94%, natomiast plan wydatków majątkowych wykonany został w 68%. Realizacja wydatków na wynagrodzenia i składki od nich naliczane to 94%, wydatków na dotacje na zadania bieżące wyniosła 93% oraz wydatków na świadczenia na rzecz osób fizycznych oscyluje w granicach 98%. Wykonanie wydatków związanych z realizacją statutowych zadań wynosi niecałe 86% założonego planu.

Plan wydatków majątkowych zrealizowano w 68% założonego planu. Wpływ na ten wskaźnik ma realizacja dwóch kluczowych inwestycji zaplanowanych w budżecie roku 2019 tj. rozbudowa oczyszczalni ścieków w Tarnawcach do przepustowości 1100 RLM oraz pomoc finansowa dla Powiatu Przemyskiego na realizację zadania "Przebudowa drogi powiatowej nr 2087R Olszany - Zalesie - Prałkowce wraz z budową peronu autobusowego w Zalesiu". Plan wydatków na te inwestycje wyniósł na koniec 2019 roku 1 548 400 zł, natomiast wydatki zrealizowano tylko w kwocie 57 747,13 zł (3,7% planu)

Udział poniesionych wydatków na poszczególne działy gospodarki w 2019 rok przedstawia się następująco:

L.p.	Wyszczególnienie	Udział w %	Kwota w zł.
1.	Oświata i wychowanie	34,7%	8 653 579,59
2.	Opieka społeczna, rodzina, ochrona zdrowia i edukacyjna opieka wychowawcza	35,1%	8 764 430,37

3.	Gospodarka komunalna i ochrona środowiska, zaopatrywanie w wodę, energię	10,4%	2 600 573,25
4.	Transport i łączność oraz turystyka	5,9%	1 465 212,44
5.	Administracja publiczna, ochrona i kontrola prawa, różne rozliczenia, obsługa długu	8,3%	2 066 458,44
6.	Kultura i sport	2,2%	539 041,05
7.	Bezpieczeństwo publiczne	0,7%	175 117,67
8.	Rolnictwo, leśnictwo, działalność usługowa, zarządzanie nieruchomościami	2,8%	706 900,36
	RAZEM	100,0%	24 971 313,17

WYKONANIE PRZYCHODÓW I ROZCHODÓW

Lp	Wyszczególnienie	§	Przychody		
			Plan	Wykonanie	%
I	Przychody		3 483 100,74	5 690 464,44	163,37%
1.	z zaciągniętych kredytów i pożyczek, w tym:		0,00	0,00	0,00%
a)	kredyt krótkoterminowy	952	0,00	0,00	0,00%
b)	z tyt. zaciągniętych pożyczek i kredytów na rynku krajowym	952	0,00	0,00	0,00%
2.	nadwyżka z lat ubiegłych	957	3 483 100,74	5 690 464,44	163,37%
3.	Wolne środki, o których mowa w art. 217 ust.2 pkt 6 ustawy o finansach publicznych	950	0,00	0,00	0,00%
	RAZEM		3 483 100,74	5 690 464,44	163,37%

Lp	Wyszczególnienie	§	Rozchody		
			Plan	Wykonanie	%
II	Rozchody		0,00	0,00	0,00%
1.	splata otrzymanych kredytów i pożyczek, w tym:		0,00	0,00	0,00%
a)	kredyt	992	0,00	0,00	0,00%
b)	pożyczka	992	0,00	0,00	0,00%
	RAZEM		0,00	0,00	0,00%

WYKONANIE DOCHODÓW I WYDATKÓW ZADAŃ ZLECONYCH

DOCHODY:					
Dział rozdział	Paragraf	Nazwa działu, rozdziału, paragrafu/ źródło	Plan	Wykonanie	%
010		Rolnictwo i łowiectwo	117 576,55	117 576,55	100,00%
01095		Pozostała działalność	117 576,55	117 576,55	100,00%
		DOCHODY BIEŻĄCE - dotacje	117 576,55	117 576,55	100,00%
	2010	Dotacje celowe otrzymane z budżetu państwa na realizację zadań bieżących z zakresu administracji rządowej oraz innych zadań zleconych gminie (związkom gmin, związkom powiatowo-gminnym) ustawami.	117 576,55	117 576,55	100,00%
750		Administracja publiczna	42 423,09	41 849,09	98,65%
75011		Urzędy wojewódzkie	42 393,00	41 819,00	98,65%
		DOCHODY BIEŻĄCE - dotacje	42 393,00	41 819,00	98,65%
	2010	Dotacje celowe otrzymane z budżetu państwa na realizację zadań bieżących z zakresu administracji rządowej oraz innych zadań zleconych gminie (związkom gmin, związkom powiatowo-gminnym) ustawami.	42 393,00	41 819,00	98,65%
75045		Kwalifikacja wojskowa	30,09	30,09	100,00%
		DOCHODY BIEŻĄCE - dotacje	30,09	30,09	100,00%
	2010	Dotacje celowe otrzymane z budżetu państwa na realizację zadań bieżących z zakresu administracji rządowej oraz innych zadań zleconych gminie (związkom gmin, związkom powiatowo-gminnym) ustawami.	30,09	30,09	100,00%
751		Urzędy naczelných organów władzy państwowej, kontroli i ochrony prawa oraz sądownictwa	50 843,00	50 028,54	98,40%
75101		Urzędy naczelných organów władzy państwowej, kontroli i ochrony prawa	1 553,00	1 553,00	100,00%
		DOCHODY BIEŻĄCE - dotacje	1 553,00	1 553,00	100,00%
	2010	Dotacje celowe otrzymane z budżetu państwa na realizację zadań bieżących z zakresu administracji rządowej oraz innych zadań zleconych gminie (związkom gmin, związkom powiatowo-gminnym) ustawami.	1 553,00	1 553,00	100,00%
75108		Wybory do Sejmu i Senatu	24 907,00	24 637,52	98,92%
		DOCHODY BIEŻĄCE - dotacje	24 907,00	24 637,52	98,92%
	2010	Dotacje celowe otrzymane z budżetu państwa na realizację zadań bieżących z zakresu administracji rządowej oraz innych zadań zleconych gminie (związkom gmin, związkom powiatowo-gminnym) ustawami.	24 907,00	24 637,52	98,92%

75113		Wybory do Parlamentu Europejskiego	24 383,00	23 838,02	97,76%
		DOCHODY BIEŻĄCE - dotacje	24 383,00	23 838,02	97,76%
	2010	Dotacje celowe otrzymane z budżetu państwa na realizację zadań bieżących z zakresu administracji rządowej oraz innych zadań zleconych gminie (związkom gmin, związkom powiatowo-gminnym) ustawami.	24 383,00	23 838,02	97,76%
801		Oświata i wychowanie	24 567,53	24 558,68	99,96%
80153		Zapewnienie uczniom prawa do bezpłatnego dostępu do podręczników, materiałów edukacyjnych lub materiałów ćwiczeniowych	24 567,53	24 558,68	99,96%
		DOCHODY BIEŻĄCE - dotacje	24 567,53	24 558,68	99,96%
	2010	Dotacje celowe otrzymane z budżetu państwa na realizację zadań bieżących z zakresu administracji rządowej oraz innych zadań zleconych gminie (związkom gmin, związkom powiatowo-gminnym) ustawami.	24 567,53	24 558,68	99,96%
851		Ochrona zdrowia	540,00	540,00	100,00%
85195		Pozostała działalność	540,00	540,00	100,00%
		DOCHODY BIEŻĄCE - dotacje	540,00	540,00	100,00%
	2010	Dotacje celowe otrzymane z budżetu państwa na realizację zadań bieżących z zakresu administracji rządowej oraz innych zadań zleconych gminie (związkom gmin, związkom powiatowo-gminnym) ustawami.	540,00	540,00	100,00%
852		Pomoc społeczna	42 817,58	41 084,96	95,95%
85215		Dodatki mieszkaniowe	347,58	144,96	0,00%
		DOCHODY BIEŻĄCE - dotacje	347,58	144,96	0,00%
	2010	Dotacje celowe otrzymane z budżetu państwa na realizację zadań bieżących z zakresu administracji rządowej oraz innych zadań zleconych gminie (związkom gmin, związkom powiatowo-gminnym) ustawami.	347,58	144,96	41,71%
85228		Usługi opiekuńcze i specjalistyczne usługi opiekuńcze	42 470,00	40 940,00	96,40%
		DOCHODY BIEŻĄCE - dotacje	42 470,00	40 940,00	96,40%
	2010	Dotacje celowe otrzymane z budżetu państwa na realizację zadań bieżących z zakresu administracji rządowej oraz innych zadań zleconych gminie (związkom gmin, związkom powiatowo-gminnym) ustawami.	42 470,00	40 940,00	96,40%

855		Rodzina	7 557 436,00	7 542 002,65	99,80%
85501		Świadczenia wychowawcze	4 459 260,00	4 454 231,31	99,89%
		DOCHODY BIEŻĄCE - dotacje	4 459 260,00	4 454 231,31	99,89%
	2060	Dotacje celowe otrzymane z budżetu państwa na zadania bieżące z zakresu administracji rządowej zlecone gminom (związkom gmin, związkom powiatowo-gminnym), związane z realizacją świadczenia wychowawczego stanowiącego pomoc państwa w wychowywaniu dzieci.	4 459 260,00	4 454 231,31	99,89%
85502		Świadczenia rodzinne, świadczenia z funduszu alimentacyjnego oraz składki na ubezpieczenia emerytalne i rentowe z ubezpieczenia społecznego	2 848 636,00	2 842 418,68	99,78%
		DOCHODY BIEŻĄCE - dotacje	2 848 636,00	2 842 418,68	99,78%
	2010	Dotacje celowe otrzymane z budżetu państwa na realizację zadań bieżących z zakresu administracji rządowej oraz innych zadań zleconych gminie (związkom gmin, związkom powiatowo-gminnym) ustawami.	2 848 636,00	2 842 418,68	99,78%
85503		Karta Dużej Rodziny	700,00	624,66	89,24%
		DOCHODY BIEŻĄCE - dotacje	700,00	624,66	89,24%
	2010	Dotacje celowe otrzymane z budżetu państwa na realizację zadań bieżących z zakresu administracji rządowej oraz innych zadań zleconych gminie (związkom gmin, związkom powiatowo-gminnym) ustawami.	700,00	624,66	89,24%
85504		Wspieranie rodziny	217 840,00	214 520,00	98,48%
		DOCHODY BIEŻĄCE - dotacje	217 840,00	214 520,00	98,48%
	2010	Dotacje celowe otrzymane z budżetu państwa na realizację zadań bieżących z zakresu administracji rządowej oraz innych zadań zleconych gminie (związkom gmin, związkom powiatowo-gminnym) ustawami.	217 840,00	214 520,00	98,48%
85513		Składki na ubezpieczenie zdrowotne opłacane za osoby pobierające niektóre świadczenia rodzinne, zgodnie z przepisami ustawy o świadczeniach rodzinnych oraz za osoby pobierające zasiłki dla opiekunów, zgodnie z przepisami ustawy z dnia 4 kwietnia 2014r. o ustaleniu i wypłacie zasiłków dla opiekunów	31 000,00	30 208,00	97,45%
		DOCHODY BIEŻĄCE - dotacje	31 000,00	30 208,00	97,45%
	2010	Dotacje celowe otrzymane z budżetu państwa na realizację zadań bieżących z zakresu administracji rządowej oraz innych zadań zleconych gminie (związkom gmin, związkom powiatowo-gminnym) ustawami.	31 000,00	30 208,00	97,45%
RAZEM			7 836 203,75	7 817 640,47	99,76%

WYDATKI:					
Dział rozdział	Paragraf	Nazwa działu, rozdziału, paragrafu/ źródło	Plan	Wykonanie	%
010		Rolnictwo i łowiectwo	117 576,55	117 576,55	100,00%
01095		Pozostała działalność	117 576,55	117 576,55	100,00%
		WYDATKI BIEŻĄCE, z tego:	117 576,55	117 576,55	100,00%
		2. Wydatki związane z realizacją statutowych zadań	117 576,55	117 576,55	100,00%
	4210	Zakup materiałów i wyposażenia	300,00	300,00	100,00%
	4300	Zakup usług pozostałych	2 005,42	2 005,42	100,00%
	4430	Różne opłaty i składki	115 271,13	115 271,13	100,00%
750		Administracja publiczna	42 423,09	41 849,09	98,65%
75011		Urzędy wojewódzkie	42 393,00	41 819,00	98,65%
		WYDATKI BIEŻĄCE, z tego:	42 393,00	41 819,00	98,65%
		1. Wynagrodzenia i składki od nich naliczane	42 393,00	41 819,00	98,65%
	4010	Wynagrodzenia osobowe pracowników	35 488,00	34 965,00	98,53%
	4110	Składki na ubezpieczenia społeczne	6 053,00	6 002,00	99,16%
	4120	Składki na Fundusz Pracy	852,00	852,00	100,00%
75045		Kwalifikacja wojskowa	30,09	30,09	100,00%
		WYDATKI BIEŻĄCE, z tego:	30,09	30,09	100,00%
		4. Wydatki na świadczenia na rzecz osób fizycznych	30,09	30,09	100,00%
	3030	Różne wydatki na rzecz osób fizycznych	30,09	30,09	100,00%
751		Urzędy naczelných organów władzy państwowej, kontroli i ochrony prawa oraz sądownictwa	50 843,00	50 028,54	98,40%
75101		Urzędy naczelných organów władzy państwowej, kontroli i ochrony prawa	1 553,00	1 553,00	100,00%
		WYDATKI BIEŻĄCE, z tego:	1 553,00	1 553,00	100,00%
		1. Wynagrodzenia i składki od nich naliczane	1 553,00	1 553,00	100,00%
	4110	Składki na ubezpieczenia społeczne	222,00	222,00	100,00%
	4120	Składki na Fundusz Pracy	31,00	31,00	100,00%
	4170	Wynagrodzenia bezosobowe	1 300,00	1 300,00	100,00%
75108		Wybory do Sejmu i Senatu	24 907,00	24 637,52	98,92%
		WYDATKI BIEŻĄCE, z tego:	24 907,00	24 637,52	98,92%
		4. Wydatki na świadczenia na rzecz osób fizycznych	14 650,00	14 650,00	100,00%
	3030	Różne wydatki na rzecz osób fizycznych	14 650,00	14 650,00	100,00%
		1. Wynagrodzenia i składki od nich naliczane	3 844,00	3 832,60	99,70%
	4110	Składki na ubezpieczenia społeczne	555,00	549,25	98,96%
	4120	Składki na Fundusz Pracy	77,00	71,35	92,66%
	4170	Wynagrodzenia bezosobowe	3 212,00	3 212,00	100,00%
		2. Wydatki związane z realizacją statutowych zadań	6 413,00	6 154,92	95,98%
	4210	Zakup materiałów i wyposażenia	6 213,00	5 987,76	96,37%
	4410	Podróże służbowe krajowe	200,00	167,16	83,58%
75113		Wybory do Parlamentu Europejskiego	24 383,00	23 838,02	97,76%
		WYDATKI BIEŻĄCE, z tego:	24 383,00	23 838,02	97,76%
		4. Wydatki na świadczenia na rzecz osób fizycznych	15 210,00	14 860,00	97,70%
	3030	Różne wydatki na rzecz osób fizycznych	15 210,00	14 860,00	97,70%

		1. Wynagrodzenia i składki od nich naliczane	2 793,00	2 773,58	99,30%
	4110	Składki na ubezpieczenia społeczne	403,00	398,77	98,95%
	4120	Składki na Fundusz Pracy	58,00	42,81	73,81%
	4170	Wynagrodzenia bezosobowe	2 332,00	2 332,00	100,00%
		2. Wydatki związane z realizacją statutowych zadań	6 380,00	6 204,44	97,25%
	4210	Zakup materiałów i wyposażenia	5 942,00	5 942,00	100,00%
	4300	Zakup usług pozostałych	175,00	0,00	0,00%
	4410	Podróże służbowe krajowe	263,00	262,44	99,79%
801		Oświata i wychowanie	24 567,53	24 558,68	99,96%
80153		Zapewnienie uczniom prawa do bezpłatnego dostępu do podręczników, materiałów edukacyjnych lub materiałów szkoleniowych	24 567,53	24 558,68	99,96%
		WYDATKI BIEŻĄCE, z tego:	24 567,53	24 558,68	99,96%
		2. Wydatki związane z realizacją statutowych zadań	24 567,53	24 558,68	99,96%
	4210	Zakup materiałów i wyposażenia	243,23	243,14	99,96%
	4300	Zakup usług pozostałych	24 324,30	24 315,54	99,96%
851		Ochrona zdrowia	540,00	540,00	100,00%
85195		Pozostała działalność	540,00	540,00	100,00%
		WYDATKI BIEŻĄCE, z tego:	540,00	540,00	100,00%
		2. Wydatki związane z realizacją statutowych zadań	540,00	540,00	100,00%
	4300	Zakup usług pozostałych	540,00	540,00	100,00%
852		Pomoc społeczna	42 817,58	41 084,96	95,95%
85215		Dodatki mieszkaniowe	347,58	144,96	0,00%
		WYDATKI BIEŻĄCE, z tego:	347,58	144,96	0,00%
		4. Wydatki na świadczenia na rzecz osób fizycznych	340,67	142,11	0,00%
	3110	Świadczenia społeczne	340,67	142,11	0,00%
		2. Wydatki związane z realizacją statutowych zadań	6,91	2,85	41,24%
	4300	Zakup usług pozostałych	6,91	2,85	41,24%
85228		Usługi opiekuńcze i specjalistyczne usługi opiekuńcze	42 470,00	40 940,00	96,40%
		WYDATKI BIEŻĄCE, z tego:	42 470,00	40 940,00	96,40%
		4. Wydatki na świadczenia na rzecz osób fizycznych	19 370,00	18 260,00	94,27%
	4170	Wydatki bezosobowe	19 370,00	18 260,00	94,27%
		2. Wydatki związane z realizacją statutowych zadań	23 100,00	22 680,00	98,18%
	4300	Zakup usług pozostałych	23 100,00	22 680,00	98,18%
855		Rodzina	7 557 436,00	7 542 002,65	99,80%
85501		Świadczenia wychowawcze	4 459 260,00	4 454 231,31	99,89%
		WYDATKI BIEŻĄCE, z tego:	4 459 260,00	4 454 231,31	99,89%
		4. Wydatki na świadczenia na rzecz osób fizycznych	4 395 782,00	4 395 365,31	99,99%
	3110	Świadczenia społeczne	4 395 782,00	4 395 365,31	99,99%
		1. Wynagrodzenia i składki od nich naliczane	53 550,00	49 045,96	91,59%
	4010	Wynagrodzenia osobowe pracowników	46 456,00	41 951,96	90,30%
	4110	Składki na ubezpieczenia społeczne	6 083,00	6 083,00	100,00%
	4120	Składki na Fundusz Pracy	1 011,00	1 011,00	100,00%

		2. Wydatki związane z realizacją statutowych zadań	9 928,00	9 820,04	98,91%
	4210	Zakup materiałów i wyposażenia	2 539,00	2 539,00	100,00%
	4300	Zakup usług pozostałych	6 389,00	6 322,54	98,96%
	4700	Szkolenia pracowników niebędących członkami korpusu służby cywilnej	1 000,00	958,50	95,85%
85502		Świadczenia rodzinne, świadczenia z funduszu alimentacyjnego oraz składki na ubezpieczenia emerytalne i rentowe z ubezpieczenia społecznego	2 848 636,00	2 842 418,68	99,78%
		WYDATKI BIEŻĄCE, z tego:	2 848 636,00	2 842 418,68	99,78%
		4. Wydatki na świadczenia na rzecz osób fizycznych	2 562 870,00	2 561 242,68	99,94%
	3110	Świadczenia społeczne	2 562 870,00	2 561 242,68	99,94%
		1. Wynagrodzenia i składki od nich naliczane	275 566,00	271 283,25	98,45%
	4010	Wynagrodzenia osobowe pracowników	53 370,00	52 932,65	99,18%
	4040	Dodatkowe wynagrodzenie roczne	4 404,00	4 246,72	96,43%
	4110	Składki na ubezpieczenia społeczne	216 114,00	212 597,06	98,37%
	4120	Składki na Fundusz Pracy	1 678,00	1 506,82	89,80%
		2. Wydatki związane z realizacją statutowych zadań	10 200,00	9 892,75	96,99%
	4210	Zakup materiałów i wyposażenia	1 500,00	1 500,00	100,00%
	4300	Zakup usług pozostałych	5 400,00	5 193,05	96,17%
	4440	Odpisy na zakładowy fundusz świadczeń socjalnych	1 300,00	1 246,73	95,90%
	4700	Szkolenia pracowników niebędących członkami korpusu służby cywilnej	2 000,00	1 952,97	97,65%
85503		Karta Dużej Rodziny	700,00	624,66	89,24%
		WYDATKI BIEŻĄCE, z tego:	700,00	624,66	89,24%
		2. Wydatki związane z realizacją statutowych zadań	700,00	624,66	89,24%
	4210	Zakup materiałów i wyposażenia	700,00	624,66	89,24%
85504		Wspieranie rodziny	217 840,00	214 520,00	98,48%
		WYDATKI BIEŻĄCE, z tego:	217 840,00	214 520,00	98,48%
		4. Wydatki na świadczenia na rzecz osób fizycznych	210 840,00	207 600,00	98,46%
	3110	Świadczenia społeczne	210 840,00	207 600,00	98,46%
		1. Wynagrodzenia i składki od nich naliczane	7 000,00	6 920,00	98,86%
	4010	Wynagrodzenia osobowe pracowników	5 800,00	5 800,00	100,00%
	4110	Składki na ubezpieczenia społeczne	1 080,00	1 000,00	92,59%
	4120	Składki na Fundusz Pracy	120,00	120,00	100,00%
		2. Wydatki związane z realizacją statutowych zadań	0,00	0,00	0,00%
	4210	Zakup materiałów i wyposażenia	0,00	0,00	0,00%
85513		Składki na ubezpieczenie zdrowotne opłacane za osoby pobierające niektóre świadczenia z pomocy społecznej, niektóre świadczenia rodzinne oraz za osoby uczestniczące w zajęciach w centrum integracji społecznej	31 000,00	30 208,00	97,45%
		WYDATKI BIEŻĄCE, z tego:	31 000,00	30 208,00	97,45%
		2. Wydatki związane z realizacją statutowych zadań	31 000,00	30 208,00	97,45%
	4130	Składki na ubezpieczenie zdrowotne	31 000,00	30 208,00	97,45%
RAZEM			7 836 203,75	7 817 640,47	99,76%

WYDATKI JEDNOSTEK POMOCNICZYCH - REALIZACJA NA 31 GRUDNIA 2019 ROKU

DZIAŁ	ROZDZIAŁ	§	TREŚĆ	PLAN	WYKONANIE	stopień realizacji planu w %
	020		LEŚNICTWO	221 600,00	180 852,14	81,61
			Gospodarka leśna	221 600,00	180 852,14	81,61
			WYDATKI BIEŻĄCE	221 600,00	180 852,14	
			1. Wynagrodzenia i składki od nich naliczane	36 550,00	27 360,40	
	4110		Składki na ubezpieczenia społeczne	2 730,00	1 763,25	64,59
			Korytniki	520,00	207,51	✓ 39,91
			Olszany	710,00	581,40	✓ 81,89
			Prądkowce	200,00	30,93	✓ 15,47
			Śliwnica	1 000,00	643,41	✓ 64,34
			Zalesie	300,00	300,00	✓ 100,00
	4120		Składki na Fundusz Pracy	170,00	113,03	66,49
			Korytniki	80,00	29,73	✓ 37,16
			Olszany	90,00	83,30	✓ 92,56
	4170		Klasyfikacja i odbiór pozyskanego drewna oraz wynagrodzenie sółtysów za sprzedaż drewna	33 650,00	25 484,12	75,73
			Brylińce	5 500,00	1 702,33	✓ 30,95
			Chołowice	3 100,00	2 705,83	✓ 87,28
			Korytniki	3 500,00	1 690,44	✓ 48,30
			Krzeczkowa	0,00	0,00	✓ 0,00
			Mielnów	1 200,00	1 200,00	✓ 100,00
			Olszany	4 100,00	4 100,00	✓ 100,00
			Prądkowce	1 300,00	243,79	✓ 18,75
			Rokszyc	4 450,00	4 450,00	✓ 100,00
			Śliwnica	4 900,00	4 900,00	✓ 100,00
			Tarnawce	3 000,00	2 074,41	✓ 69,15
			Zalesie	2 600,00	2 417,32	✓ 92,97
			2. Wydatki związane z realizacją statutowych zadań	185 050,00	153 491,74	
	4210		Zakup sadzonek i środka do pielęgnacji upraw	22 800,00	11 099,40	48,68
			Brylińce	1 150,00	350,00	✓ 0,00
			Chołowice	800,00	780,24	✓ 97,53
			Korytniki	5 000,00	1 400,00	✓ 28,00
			Krzeczkowa	0,00	0,00	✓ 0,00
			Mielnów	1 500,00	0,00	✓ 0,00
			Olszany	4 500,00	2 454,06	✓ 54,53
			Prądkowce	2 300,00	981,35	✓ 42,67
			Rokszyc	2 350,00	1 916,67	✓ 81,56
			Śliwnica	3 300,00	2 863,70	✓ 86,78
			Tarnawce	1 500,00	0,00	✓ 0,00
			Zalesie	400,00	353,38	✓ 88,35

	4300	Pozyskanie i zrywka drewna, zasadzenia	145 440,00	126 889,34	87,25	
		Brylińce	21 050,00	18 203,90	86,48	
		Chołowice	9 200,00	4 607,47	50,08	
		Korytniki	17 000,00	15 076,63	88,69	
		Krzeczkowa	0,00	0,00	0,00	
		Mielnów	6 000,00	5 600,10	93,34	
		Olszany	21 100,00	20 540,12	97,35	
		Prątkowce	5 390,00	2 163,82	40,15	
		Rokszycy	24 200,00	24 200,00	100,00	
		Śliwnica	28 200,00	24 053,11	85,29	
		Tarnawce	10 500,00	9 705,49	92,43	
		Zalesie	2 800,00	2 738,70	97,81	
	4500	Podatek leśny	16 810,00	15 503,00	92,22	
		Brylińce	2 500,00	2 421,00	96,84	
		Chołowice	1 000,00	762,00	76,20	
		Korytniki	4 300,00	3 914,00	91,02	
		Mielnów	400,00	247,00	61,75	
		Olszany	1 100,00	992,00	90,18	
		Prątkowce	810,00	801,00	98,89	
		Rokszycy	2 800,00	2 697,00	96,32	
		Śliwnica	1 600,00	1 518,00	94,88	
		Tarnawce	2 000,00	1 865,00	93,25	
		Zalesie	300,00	286,00	95,33	
600		TRANSPORT I ŁĄCZNOŚĆ	38 250,00	26 779,01	70,01	
	Drogi wewnętrzne		38 250,00	26 779,01	70,01	
		WYDATKI BIEŻĄCE	38 250,00	26 779,01		
		2. Wydatki związane z realizacją statutowych zadań	38 250,00	26 779,01		
		4210	Zakup materiałów i wyposażenia	5 600,00	4 789,01	85,52
			Olszany	1 000,00	1 000,00	100,00
			Rokszycy	1 000,00	650,05	65,01
			Zalesie	3 600,00	3 138,96	87,19
		4270	Zakup usług remontowych - remonty dróg	32 100,00	21 990,00	68,50
			Brylińce	18 800,00	18 800,00	100,00
			Rokszycy	3 000,00	1 230,00	41,00
			Tarnawce	10 300,00	1 960,00	19,03
		4300	Zakup usług pozostałych	550,00	0,00	0,00
			Olszany	550,00	0,00	0,00
		700		GOSPODARKA MIESZKANIOWA	37 250,00	6 594,61
	Gospodarka gruntami i nieruchomościami		37 250,00	6 594,61	17,70	
	70005	WYDATKI BIEŻĄCE	15 250,00	6 594,61		
		1. Wynagrodzenia i składki od nich naliczane	1 000,00	1 000,00		
		4170	Wynagrodzenia bezosobowe	1 000,00	1 000,00	100,00
			Śliwnica	1 000,00	1 000,00	100,00

		2. Wydatki związane z realizacją statutowych zadań	14 250,00	5 594,61	
	4210	Zakup materiałów i wyposażenia	9 500,00	4 344,61	45,73
		Korytniki	3 300,00	1 994,39	✓ 60,44
		Olszany	3 100,00	400,35	✓ 12,91
		Rokszycy	1 000,00	0,00	✓ 0,00
		Tarnawce	1 700,00	1 641,84	✓ 96,58
		Zalesie	400,00	308,03	✓ 77,01
	4270	Zakup usług remontowych	2 800,00	0,00	0,00
		Korytniki	2 800,00	0,00	✓ 0,00
	4300	Zakup usług pozostałych	1 250,00	1 250,00	100,00
		Olszany	1 250,00	1 250,00	✓ 100,00
	4390	Zakup usług obejmujących wykonanie ekspertyz, analiz i opinii	700,00	0,00	0,00
		Korytniki	200,00	0,00	✓ 0,00
		Tarnawce	500,00	0,00	✓ 0,00
		WYDATKI MAJĄTKOWE	22 000,00	0,00	
		3. Środki własne	22 000,00	0,00	
	6050	"Budowa świetlicy w Śliwnicy"	22 000,00	0,00	✓ 0,00
921		KULTURA I OCHRONA DZIEDZICTWA NARODOWEGO	7 550,00	4 300,00	56,95
		Ochrona zabytków i opieka nad zabytkami	4 300,00	4 300,00	100,00
		WYDATKI BIEŻĄCE	4 300,00	4 300,00	
		3. Wydatki na dotacje na zadania bieżące	4 300,00	4 300,00	
	92120	Dotacje celowe z budżetu na finansowanie lub dofinansowanie prac remontowych i konserwatorskich obiektów zabytkowych przekazane jednostkom niezaliczanym do sektora finansów publicznych	4 300,00	4 300,00	100,00
	2720	Brylince - dotacja dla Parafii w Olszaniach na "Remont - renowację elewacji kościoła filialnego pw NMP w Brylincach (położenie piskowca)"	4 300,00	4 300,00	✓ 100,00
		Pozostała działalność	3 250,00	0,00	0,00
		WYDATKI BIEŻĄCE	3 250,00	0,00	
	92195	2. Wydatki związane z realizacją statutowych zadań	3 250,00	0,00	
	4210	Zakup materiałów i wyposażenia	3 250,00	0,00	0,00
		Rokszycy	1 000,00	0,00	✓ 0,00
		Zalesie	2 250,00	0,00	✓ 0,00
926		KULTURA FIZYCZNA I SPORT	6 000,00	3 046,60	50,78
		Obiekty sportowe	6 000,00	3 046,60	50,78
		WYDATKI BIEŻĄCE	6 000,00	3 046,60	
	92601	1. Wynagrodzenia i składki od nich naliczane	700,00	0,00	
	4170	Wynagrodzenia bezosobowe	700,00	0,00	0,00
		Chołowice	700,00	0,00	✓ 0,00

		2. Wydatki związane z realizacją statutowych zadań	5 300,00	3 046,60	
	4210	Zakup materiałów i wyposażenia	5 300,00	3 046,60	57,48
		Brylińce	1 000,00	167,65 ✓	16,77
		Chołowice	2 400,00	2 378,95 ✓	99,12
		Korytniki	800,00	0,00 ✓	0,00
		Mielnów	400,00	0,00 ✓	0,00
		Rokszyc	200,00	0,00 ✓	0,00
		Tarnawce	500,00	500,00 ✓	100,00
		RAZEM:	310 650,00	221 572,36	71,33

DOCHODY JEDNOSTEK POMOCNICZYCH - REALIZACJA NA 31 GRUDNIA 2019 ROKU

DZIAL	§	TREŚĆ	PLAN	WYKONANIE	stopień realizacji planu w %
020		LEŚNICTWO	292 800,00	299 508,76	102,29
	02001	GOSPODARKA LEŚNA	292 800,00	299 508,76	102,29
		DOCHODY MAJĄTKOWE	292 800,00	299 508,76	
		2. dochody ze sprzedaży majątku	292 800,00	299 508,76	
	0870	Sprzedaż drewna z lasów	292 800,00	299 508,76	102,29
		Brylińce	50 000,00	7 407,97 ✓	14,82
		Chołowice	17 200,00	23 850,21 ✓	138,66
		Korytniki	30 000,00	27 454,32 ✓	91,51
		Krzczkowa	0,00	0,00 ✓	0,00
		Mielnów	9 500,00	31 679,63 ✓	333,47
		Olszany	31 450,00	52 622,49 ✓	167,32
		Prątkowce	10 000,00	1 808,89 ✓	18,09
		Rokszyc	40 000,00	56 848,30 ✓	142,12
		Śliwnica	62 000,00	66 638,55 ✓	107,48
		Tarnawce	30 000,00	20 961,37 ✓	69,87
		Zalesie	12 650,00	10 637,05 ✓	84,09
		R A Z E M	292 800,00	299 908,78	102,43

REALIZACJA DOCHODÓW I WYDATKÓW REALIZOWANYCH W DRODZE UMÓW LUB POROZUMIEŃ MIĘDZY JEDNOSTKAMI SAMORZĄDU TERYTORIALNEGO

DOCHODY BIEŻĄCE

DZIAŁ	§	TREŚĆ	PLAN	WYKONANIE	stopień realizacji planu w %
801		OŚWIATA I WYCHOWANIE	80 000,00	159 041,61	198,80
80104		PRZEDSZKOLA	80 000,00	159 041,61	198,80
		DOCHODY BIEŻĄCE	80 000,00	159 041,61	
		4. Dotacje	80 000,00	159 041,61	
	2310	Dotacje celowe otrzymane z gminy na zadania bieżące realizowane na podstawie porozumień (umów) między jednostkami samorządu terytorialnego	80 000,00	159 041,61	198,80

WYDATKI BIEŻĄCE

DZIAŁ	ROZDZIAŁ	§	TREŚĆ	PLAN	WYKONANIE	stopień realizacji planu w %
801	Przedszkola			1 569 981,00	1 551 483,75	98,82
	80104	2540	WYDATKI BIEŻĄCE	1 569 981,00	1 551 483,75	
			3. Wydatki na dotacje na zadania bieżące:	1 569 981,00	1 551 483,75	
			dotacja dla Przedszkola w Krasieczynie	349 990,00	341 386,65	97,54
			dotacja dla Przedszkola w Prałkowcach	499 802,00	491 428,22	98,32
			dotacja dla Prywatnego "Tęczowego Przedszkola"	720 189,00	718 668,88	99,79
	Realizacja zadań wymagających stosowania specjalnej organizacji nauki i metod pracy dla dzieci w przedszkolach, oddziałach przedszkolnych w szkołach podstawowych i innych formach wychowania przedszkolnego			258 000,00	124 043,45	48,08
	80149	2540	WYDATKI BIEŻĄCE	258 000,00	124 043,45	
			3. Wydatki na dotacje na zadania bieżące:	258 000,00	124 043,45	
			dotacja dla Przedszkola w Krasieczynie	4 800,00	4 788,15	99,75
			dotacja dla Prywatnego "Tęczowego Przedszkola"	253 200,00	119 255,30	47,10

DOCHODY I WYDATKI
ZWIĄZANE ZE SZCZEGÓLNYMI ZASADAMI WYKONYWANIA BUDŻETU
WYNIKAJĄCYMI Z USTAWY Z DNIA 26 PAŹDZIERNIKA 1982R.
O WYCHOWANIU W TRZEŹWOŚCI I PRZECIWDZIAŁANIU ALKOHOLIZMOWI

DOCHODY						
DZIAŁ	ROZDZIAŁ	§	TREŚĆ	PLAN	WYKONANIE	%
756			DOCHODY OD OSÓB PRAWNYCH, OD OSÓB FIZYCZNYCH I INNYCH JEDNOSTEK NIEPOSIADAJĄCYCH OSOBOWOŚCI PRAWNEJ ORAZ WYDATKI ZWIĄZANE Z ICH POBOREM	68 613,00	68 613,35	100,00%
	75618		DOCHODY BIEŻĄCE	68 613,00	68 613,35	100,00%
			1b) wpływy z opłat			
			Wpływy z innych opłat stanowiących dochody jednostek samorządu terytorialnego na podstawie ustaw	68 613,00	68 613,35	100,00%
		0480	Wpływy z opłaty za wydawanie zezwoleń na sprzedaż napojów alkoholowych	68 613,00	68 613,35	100,00%

WYDATKI						
DZIAŁ	ROZDZIAŁ	§	TREŚĆ	PLAN	WYKONANIE	%
851			OCHRONA ZDROWIA	69 778,00	69 233,37	99,22%
85153			Zwalczanie narkomanii	2 000,00	1 961,45	98,07%
			WYDATKI BIEŻĄCE	2 000,00	1 961,45	98,07%
			2. Wydatki związane z realizacją statutowych zadań	2 000,00	1 961,45	98,07%
	4210		Zakup materiałów i wyposażenia	1 000,00	961,45	96,15%
	4300		Zakup usług pozostałych	1 000,00	1 000,00	100,00%
85154			Przeciwdziałanie alkoholizmowi	67 778,00	67 271,92	99,25%
			WYDATKI BIEŻĄCE	67 778,00	67 271,92	99,25%
			4. Wydatki na dotacje na zadania bieżące	6 997,00	6 997,00	100,00%
	2310		Dotacje celowe przekazane gminie na zadania bieżące realizowane na podstawie porozumień (umów) między jednostkami samorządu terytorialnego	6 997,00	6 997,00	100,00%
			3. Wydatki na świadczenia na rzecz osób fizycznych	700,00	690,70	
	3030		Zwrot kosztów dojazdu na psychoterapię	700,00	690,70	98,6%
			1. Wynagrodzenia i składki od nich naliczane	23 856,00	23 610,30	98,97%
	4110		Składki na ubezpieczenia społeczne	700,00	651,30	93,04%
	4120		Składki na Fundusz Pracy	150,00	49,00	32,67%
	4170		Wynagrodzenia bezosobowe	23 006,00	22 910,00	99,58%

		2. Wydatki związane z realizacją statutowych zadań	36 225,00	35 973,92	99,31%
	4210	Zakup materiałów i wyposażenia	9 410,00	9 402,20	99,92%
	4300	Zakup usług pozostałych	26 795,00	26 555,00	99,10%
	4410	Podróże służbowe krajowe	20,00	16,72	83,60%

DOCHODY I WYDATKI
ZWIĄZANE ZE SZCZEGÓLNYMI ZASADAMI WYKONYWANIA BUDŻETU
WYNIKAJĄCYMI Z USTAWY Z DNIA 27 KWIETNIA 2001r. PRAWO OCHRONY ŚRODOWISKA

DOCHODY					
Dział rozdział	Paragraf	Nazwa działu, rozdziału, paragrafu/ źródło	Plan	Wykonanie	%
900		Gospodarka komunalna i ochrona środowiska	2 000,00	652,52	32,63%
90019		Wpływy z innych opłat stanowiących dochody jednostek samorządu terytorialnego na podstawie ustaw	2 000,00	652,52	32,63%
		DOCHODY BIEŻĄCE - wpływy z opłat	2 000,00	652,52	32,63%
	0690	Wpływy z różnych opłat	2 000,00	652,52	32,63%
Ogółem dochody:			2 000,00	652,52	32,63%

WYDATKI					
Dział rozdział	Paragraf	Nazwa działu, rozdziału, paragrafu/ źródło	Plan	Wykonanie	%
900		Gospodarka komunalna i ochrona środowiska	2 000,00	388,80	19,44%
90019		Wpływy z innych opłat stanowiących dochody jednostek samorządu terytorialnego na podstawie ustaw	2 000,00	388,80	19,44%
		WYDATKI BIEŻĄCE	2 000,00	388,80	19,44%
		WYDATKI JEDNOSTEK BUDŻETOWYCH	2 000,00	388,80	19,44%
		2. Wydatki związane z realizacją statutowych zadań	2 000,00	388,80	19,44%
	4300	Zakup usług pozostałych	2 000,00	388,80	19,44%
Ogółem wydatki:			2 000,00	388,80	19,44%

DOCHODY I WYDATKI
ZWIĄZANE ZE SZCZEGÓLNYMI ZASADAMI WYKONYWANIA BUDŻETU
WYNIKAJĄCYMI Z USTAWY Z DNIA 13 WRZEŚNIA 1996r. UTRZYMANIE CZYSTOŚCI
I PORZĄDKU W GMINACH

DOCHODY						
DZIAL	ROZDZIAL	§	TREŚĆ	PLAN	WYKONANIE	%
900			GOSPODARKA KOMUNALNA I OCHRONA ŚRODOWISKA	620 000,00	599 661,58	96,72%
	90002		DOCHODY BIEŻĄCE	620 000,00	599 661,58	96,72%
			1b) wpływy z opłat			
			Wpływy z innych opłat stanowiących dochody jednostek samorządu terytorialnego na podstawie ustaw	620 000,00	598 475,24	96,53%
		0490	opłaty za odbiór odpadów komunalnych	620 000,00	598 475,24	96,53%
			1f) odsetki od nieterminowych należności	0,00	1 186,34	
		0910	odsetki od nieterminowych wpłat	0,00	1 186,34	0,00%
Ogółem dochody:				620 000,00	599 661,58	96,72%

WYDATKI						
DZIAL	ROZDZIAL	§	TREŚĆ	PLAN	WYKONANIE	%
900			GOSPODARKA KOMUNALNA I OCHRONA ŚRODOWISKA	620 000,00	600 210,00	96,81%
90002			Gospodarka odpadami	620 000,00	600 210,00	96,81%
			WYDATKI BIEŻĄCE	620 000,00	600 210,00	96,81%
			2. Wydatki związane z realizacją statutowych zadań	620 000,00	600 210,00	96,81%
		4300	Zakup usług pozostałych (zbieranie, odbieranie i transport odpadów)	620 000,00	600 210,00	96,81%
Ogółem wydatki:				620 000,00	600 210,00	96,81%

**WYDATKI ZREALIZOWANE W RAMACH FUNDUSZU SOŁECKIEGO
W 2019 ROKU**

Dział	Rozdział	§	Nazwa działu, rozdziału, paragrafu /zadanie	Plan	Wykonanie	% realizacji
<i>Sołectwo Brylińce</i>				12 365,66	11 200,00	90,57%
700			Gospodarka mieszkaniowa	12 365,66	11 200,00	90,57%
	70005		<i>Gospodarka gruntami i nieruchomościami</i>	12 365,66	11 200,00	
			Wydatki majątkowe w tym:	12 365,66	11 200,00	
			1. inwestycje i zakupy inwestycyjne	12 365,66	11 200,00	
		6050	Wydatki inwestycyjne jednostek budżetowych - modernizacja świetlicy wiejskiej w Brylińcach	12 365,66	11 200,00	90,57%
<i>Sołectwo Chotowice</i>				9 445,49	340,40	3,60%
400			Wytwarzanie i zaopatrywanie w energię elektryczną, gaz i wodę	9 445,49	340,40	
	40002		<i>Dostarczanie wody</i>	9 445,49	340,40	
			Wydatki majątkowe w tym:	9 445,49	340,40	
			1. inwestycje i zakupy inwestycyjne	9 445,49	340,40	
		6050	Wydatki inwestycyjne jednostek budżetowych - budowa wodociągu w Chotowicach	9 445,49	340,40	0,00%
<i>Sołectwo Cisowa</i>				10 563,09	-	0,00%
900			Gospodarka komunalna i ochrona środowiska	10 563,09	-	
	90001		<i>Gospodarka ściekowa i ochrona wód</i>	10 563,09	-	
			Wydatki majątkowe w tym:	10 563,09	-	
			1. inwestycje i zakupy inwestycyjne	10 563,09	-	
		6050	Wydatki inwestycyjne jednostek budżetowych - wykonanie dokumentacji projektowej i budowa oczyszczalni ścieków w Cisowej	10 563,09	-	0,00%

Sołectwo Dybawka			24 803,43	24 797,76	99,98%
600		Transport i łączność	20 003,43	20 003,43	100,00%
	60017	Drogi wewnętrzne	20 003,43	20 003,43	
		Wydatki majątkowe w tym:	20 003,43	20 003,43	
		1. inwestycje i zakupy inwestycyjne	20 003,43	20 003,43	
		6050 Wydatki inwestycyjne jednostek budżetowych - przebudowa drogi wewn. ul. Słoneczna w Dybawce	20 003,43	20 003,43	100,00%
700		Gospodarka gruntami i nieruchomościami	3 296,00	3 292,48	99,89%
	70005	Gospodarka gruntami i nieruchomościami	3 296,00	3 292,48	
		Wydatki bieżące w tym:	3 296,00	3 292,48	
		1. wydatki jednostek budżetowych	3 296,00	3 292,48	
		1.b) wydatki związane realizacją zadań statutowych	3 296,00	3 292,48	
		4210 Zakup materiałów i wyposażenia - zakup materiałów do remontu świetlicy w Dybawce - zakup materiałów do utrzymania porządku przy świetlicy w Dybawce	2 996,00 300,00	2 994,28 298,20	99,94% 99,40%
926		Kultura fizyczna	1 504,00	1 501,85	99,86%
	92605	Zadania w zakresie kultury fizycznej	1 504,00	1 501,85	
		Wydatki bieżące w tym:	1 504,00	1 501,85	
		1. wydatki jednostek budżetowych	1 504,00	1 501,85	
		1.b) wydatki związane realizacją zadań statutowych	1 504,00	1 501,85	
		4210 Zakup materiałów i wyposażenia - zakup materiałów na organizację imprez sportowych	500,00	498,78	99,76%
		4300 Zakup usług pozostałych - zakup usług na organizację imprez sportowych	1 004,00	1 003,07	99,91%
Sołectwo Korytniki			29 526,18	26 301,20	89,08%
600		Transport i łączność	26 026,18	22 991,48	88,34%
	60017	Drogi wewnętrzne	26 026,18	22 991,48	
		Wydatki majątkowe w tym:	26 026,18	22 991,48	
		1. inwestycje i zakupy inwestycyjne	26 026,18	22 991,48	
		6050 Wydatki inwestycyjne jednostek budżetowych - przebudowa drogi wewn. dz.nr ewid. 1594/12, 1653/2 w Korytnikach	26 026,18	22 991,48	88,34%

921		Kultura i ochrona dziedzictwa narodowego	3 500,00	3 309,72	94,56%
	92105	<i>Pozostałe zadania w zakresie kultury</i>	<i>3 500,00</i>	<i>3 309,72</i>	
		Wydatki bieżące w tym:	3 500,00	3 309,72	
		1. wydatki jednostek budżetowych	3 500,00	3 309,72	
		1.b) wydatki związane realizacją zadań statutowych	3 500,00	3 309,72	
	4210	Zakup materiałów i wyposażenia - zakup materiałów na organizację imprezy "Wakacje dzieciom"	1 900,00	1 709,72	89,99%
	4300	Zakup usług pozostałych - zakup usług na organizację imprezy "Wakacje dzieciom"	1 600,00	1 600,00	100,00%
Sołectwo Krasice			10 779,40	10 778,49	99,99%
700		Gospodarka mieszkaniowa	7 779,40	7 778,50	99,99%
	70005	<i>Gospodarka gruntami i nieruchomościami</i>	<i>7 779,40</i>	<i>7 778,50</i>	
		Wydatki bieżące w tym:	7 779,40	7 778,50	
		1. wydatki jednostek budżetowych	7 779,40	7 778,50	
		1.b) wydatki związane realizacją zadań statutowych	7 779,40	7 778,50	
	4210	Zakup materiałów i wyposażenia - zakup materiałów do budowy wiaty przy placu zabaw w Krasicach	554,40	553,50	99,84%
	4300	Zakup usług pozostałych - wykonanie wiaty przy placu zabaw w Krasicach	7 225,00	7 225,00	100,00%
900		Gospodarka komunalna i ochrona środowiska	3 000,00	2 999,99	100,00%
	90015	<i>Oświetlenie ulic, placów i dróg</i>	<i>3 000,00</i>	<i>2 999,99</i>	<i>0,00%</i>
		Wydatki majątkowe w tym:	3 000,00	2 999,99	
		1. inwestycje i zakupy inwestycyjne	3 000,00	2 999,99	
	6050	Wydatki inwestycyjne jednostek budżetowych - wykonanie dokumentacji projektowej budowy oświetlenia w kierunku P. Sidor w Krasicach	3 000,00	2 999,99	100,00%
Sołectwo Krasieczyn			28 877,25	28 877,25	100,00%
600		Transport i łączność	28 877,25	28 877,25	100,00%
	60017	<i>Drogi wewnętrzne</i>	<i>28 877,25</i>	<i>28 877,25</i>	<i>100,00%</i>
		Wydatki majątkowe w tym:	28 877,25	28 877,25	
		1. inwestycje i zakupy inwestycyjne	28 877,25	28 877,25	
	6050	Wydatki inwestycyjne jednostek budżetowych - przebudowa drogi wewn. na dz. nr ewid. 1040/1, 801/3 w Krasieczynie	28 877,25	28 877,25	100,00%

<i>Sołectwo Krzeczkowa</i>				10 490,99	10 327,50	98,44%
700	Gospodarka mieszkaniowa			10 490,99	10 327,50	98,44%
	70005	<i>Gospodarka gruntami i nieruchomościami</i>		10 490,99	10 327,50	
			Wydatki bieżące w tym:	10 490,99	10 327,50	
			1. wydatki jednostek budżetowych	10 490,99	10 327,50	
			1.b) wydatki związane realizacją zadań statutowych	10 490,99	10 327,50	
		4210	Zakup materiałów i wyposażenia - zakup materiałów - wykaszanie i wylewka pod wiatę - zakup materiałów do wyposażenia placu zabaw - zakup materiałów do wyposażenia świetlicy	10 490,99	10 327,50	98,44%
<i>Sołectwo Mielnów</i>				2 000,00	869,43	43,47%
700	Gospodarka mieszkaniowa			2 000,00	869,43	43,47%
	70005	<i>Gospodarka gruntami i nieruchomościami</i>		2 000,00	869,43	
			Wydatki bieżące w tym:	2 000,00	869,43	
			1. wydatki jednostek budżetowych	2 000,00	869,43	
			1.b) wydatki związane realizacją zadań statutowych	2 000,00	869,43	
		4210	Zakup materiałów i wyposażenia - zakup krzewów, klombów, pilek i paliwa, zakup materiałów na organizację imprezy	2 000,00	869,43	43,47%
<i>Sołectwo Olszany</i>				23 036,91	23 036,91	100,00%
600	Transport i łączność			23 036,91	23 036,91	100,00%
	60017	<i>Drogi wewnętrzne</i>		23 036,91	23 036,91	
			Wydatki majątkowe w tym:	23 036,91	23 036,91	
			1. inwestycje i zakupy inwestycyjne	23 036,91	23 036,91	
		6050	Wydatki inwestycyjne jednostek budżet. - przebudowa drogi wewn. w Olszanach od osiedla Zgoda w kierunku boiska sportowego	23 036,91	23 036,91	100,00%
<i>Sołectwo Pralkowce</i>				36 051,50	33 324,39	92,44%
600	Transport i łączność			16 000,00	13 861,00	86,63%
	60017	<i>Drogi wewnętrzne</i>		16 000,00	13 861,00	86,63%
			Wydatki bieżące w tym:	8 000,00	5 861,00	
			1. wydatki jednostek budżetowych	8 000,00	5 861,00	
			1.b) wydatki związane realizacją zadań statutowych	8 000,00	5 861,00	
		4270	Zakup usług remontowych - remont drogi wewn. nr 404 w Pralkowcach	8 000,00	5 861,00	73,26%

			Wydatki majątkowe w tym:	8 000,00	8 000,00	
			1. inwestycje i zakupy inwestycyjne	8 000,00	8 000,00	
	6050		Wydatki inwestycyjne jednostek budżet. - przebudowa drogi wewn. naprzeciw P. Gałuszki w Pratkowcach	8 000,00	8 000,00	100,00%
700			Gospodarka mieszkaniowa	8 360,50	8 051,93	96,31%
	70005		Gospodarka gruntami i nieruchomościami	8 360,50	8 051,93	
			Wydatki bieżące w tym:	8 360,50	8 051,93	
			1. wydatki jednostek budżetowych	8 360,50	8 051,93	
			1.a) wynagrodzenia i składki od nich naliczane	5 000,00	4 998,20	
	4110		Składki na ubezpieczenia społeczne (wynagrodzenie świetlicowego)	720,00	718,20	99,75%
	4120		Składki na Fundusz Pracy (wynagrodzenie świetlicowego)	80,00	80,00	100,00%
	4170		Wynagrodzenia bezosobowe (wynagrodzenie świetlicowego)	4 200,00	4 200,00	100,00%
			1.b) wydatki związane realizacją zadań statutowych	3 360,50	3 053,73	
	4210		Zakup materiałów i wyposażenia - zakup sprzętu nagłaśniającego do świetlicy - zakup materiałów do prowadzenia zajęć podczas zimowiska i wakacji dla dzieci i młodzieży	2 360,50	2 357,73	99,88%
	4390		Zakup usług obejmujących wykonanie ekspertyz, analiz i opinii - przeglądy świetlicy w Pratkowcach	1 000,00	696,00	69,60%
900			Gospodarka komunalna i ochrona środowiska	8 000,00	8 000,00	100,00%
	90015		Oświetlenie ulic, placów i dróg	8 000,00	8 000,00	
			Wydatki majątkowe w tym:	8 000,00	8 000,00	
			1. inwestycje i zakupy inwestycyjne	8 000,00	8 000,00	
	6050		Wydatki inwestycyjne jednostek budżet. - budowa oświetlenia w kierunku P. Geruli	8 000,00	8 000,00	100,00%
921			Kultura i ochrona dziedzictwa narodowego	2 630,00	2 351,22	89,40%
	92105		Pozostałe zadania w zakresie kultury	2 630,00	2 351,22	
			Wydatki bieżące w tym:	2 630,00	2 351,22	
			1. wydatki jednostek budżetowych	2 630,00	2 351,22	
			1.b) wydatki związane realizacją zadań statutowych	2 630,00	2 351,22	
	4210		Zakup materiałów i wyposażenia - zakup materiałów na organizację festynu w Pratkowcach	1 500,00	1 221,22	81,41%

		4300	Zakup usług pozostałych - zakup usług na organizację festynu w Prątkowcach	1 130,00	1 130,00	100,00%
926		Kultura fizyczna		1 061,00	1 060,24	99,93%
	92601	Obiekty sportowe		1 061,00	1 060,24	
			Wydatki bieżące w tym:	1 061,00	1 060,24	
			1. wydatki jednostek budżetowych	1 061,00	1 060,24	
			1.b) wydatki związane realizacją zadań statutowych	1 061,00	1 060,24	
		4210	Zakup materiałów i wyposażenia - zakup paliwa do wykaszania boiska sportowego w Prątkowcach	1 061,00	1 060,24	99,93%
Sołectwo Rokszyce				14 312,45	8 287,50	57,90%
600		Transport i łączność		14 312,45	8 287,50	57,90%
	60095	Pozostała działalność		14 312,45	8 287,50	
			Wydatki majątkowe w tym:	14 312,45	8 287,50	
			1. inwestycje i zakupy inwestycyjne	14 312,45	8 287,50	
		6050	Wydatki inwestycyjne jednostek budżet. - budowa parkingu w Rokszycach - II etap	14 312,45	8 287,50	57,90%
Sołectwo Śliwnica				20 333,05	19 805,00	97,40%
600		Transport i łączność		10 000,00	10 000,00	100,00%
	60017	Drogi wewnętrzne		10 000,00	10 000,00	100,00%
			Wydatki majątkowe w tym:	10 000,00	10 000,00	
			1. inwestycje i zakupy inwestycyjne	10 000,00	10 000,00	
		6050	Wydatki inwestycyjne jednostek budżet. - przebudowa drogi wewn. dz. nr ewid. 1009 w Śliwnicy	10 000,00	10 000,00	100,00%
700		Gospodarka mieszkaniowa		10 333,05	9 805,00	94,89%
	70005	Gospodarka gruntami i nieruchomościami		10 333,05	9 805,00	
			Wydatki majątkowe w tym:	10 333,05	9 805,00	
			1. inwestycje i zakupy inwestycyjne	10 333,05	9 805,00	
		6050	Wydatki inwestycyjne jednostek budżet. - budowa budynku świetlicy wiejskiej w Śliwnicy	10 333,05	9 805,00	94,89%

<i>Sołectwo Tarnawce</i>			26 750,21	26 750,21	100,00%
600		Transport i łączność	26 750,21	26 750,21	100,00%
	60017	Drogi wewnętrzne	26 750,21	26 750,21	
		Wydatki majątkowe w tym:	26 750,21	26 750,21	
		1. inwestycje i zakupy inwestycyjne	26 750,21	26 750,21	
		6050 Wydatki inwestycyjne jednostek budżetowych - przebudowa drogi wewn. w kierunku P. Stawarz i P. Rybak w Tarnawcach	26 750,21	26 750,21	100,00%
<i>Sołectwo Zalesie</i>			16 151,07	13 068,38	80,91%
700		Gospodarka mieszkaniowa	16 151,07	13 068,38	80,91%
	70005	Gospodarka gruntami i nieruchomościami	16 151,07	13 068,38	
		Wydatki bieżące w tym:	16 151,07	13 068,38	
		1. wydatki jednostek budżetowych	16 151,07	13 068,38	
		1.a) wynagrodzenia i składki od nich naliczane	200,00	200,00	
		4170 Wynagrodzenia bezosobowe (wynagrodzenie za kosztorys)	200,00	200,00	100,00%
		1.b) wydatki związane realizacją zadań statutowych	15 951,07	12 868,38	
		4210 Zakup usług remontowych - zakup materiałów i kontenera na plac wiejski - zakup materiałów na wykonanie prac przy odwodnieniu świetlicy	10 171,65	7 169,98	70,49%
		4300 Zakup usług pozostałych - uporządkowanie placu wiejskiego - montaż kamer na świetlicy	2 981,02 2 798,40	2 900,00 2 798,40	97,28% 100,00%
Ogółem wydatki:			275 486,68	237 764,42	86,31%
<i>wydatki bieżące</i>			<i>64 772,96</i>	<i>57 472,25</i>	<i>88,73%</i>
<i>wydatki majątkowe</i>			<i>210 713,72</i>	<i>180 292,17</i>	<i>85,56%</i>

DOCHODY W POSZCZEGÓLNYCH DZIAŁACH KLASYFIKACJI BUDŻETOWEJ

DZIAŁ	§	TREŚĆ	PLAN	WYKONANIE	stopień realizacji planu w %
010		ROLNICTWO I ŁOWIECTWO	117 576,55	117 576,55	100,00
01095		POZOSTAŁA DZIAŁALNOŚĆ	117 576,55	117 576,55	100,00
		DOCHODY BIEŻĄCE	117 576,55	117 576,55	
		4. Dotacje	117 576,55	117 576,55	
	2010	Dotacja na zwrot podatku akcyzowego zawartego w cenie oleju napędowego wykorzystywanego do produkcji rolnej przez producentów rolnych	117 576,55	117 576,55	100,00
020		LEŚNICTWO	297 800,00	300 664,78	100,96
02001		GOSPODARKA LEŚNA	297 800,00	300 664,78	100,96
		DOCHODY MAJĄTKOWE	297 800,00	300 664,78	
		2. dochody ze sprzedaży majątku	297 800,00	300 664,78	
	0870	Sprzedaż drewna z lasów	297 800,00	300 664,78	100,96
400		WYTWARZANIE I ZAOPATRYWANIE W ENERGIĘ ELEKTRYCZNĄ, GAZ I WODĘ	351 000,00	419 588,76	119,54
40002		DOSTARCZANIE WODY	351 000,00	419 588,76	119,54
		DOCHODY BIEŻĄCE	351 000,00	419 588,76	
		1b) wpływy z opłat	350 500,00	418 089,62	
	0640	Koszty upomnienia - dost. wody	500,00	614,80	122,96
	0830	Wpływy z tytułu dostawy wody i opł. abonamentowej	350 000,00	417 474,82	119,28
		1f) odsetki od nieterminowych należności	500,00	1 499,14	
	0920	Odsetki z tytułu nieterminowych wpłat	500,00	1 499,14	299,83
600		TRANSPORT I ŁĄCZNOŚĆ	307 134,00	307 134,49	0,00
60017		Drogi wewnętrzne	4 057,00	4 057,49	0,00
		DOCHODY BIEŻĄCE	4 057,00	4 057,49	
		1b) wpływy z opłat	4 057,00	4 057,49	
	0950	Wpływ z tytułu odszkodowania od ubezpieczyciela	4 057,00	4 057,49	100,01
60078		Usuwanie skutków klęsk żywiołowych	303 077,00	303 077,00	0,00
		DOCHODY MAJĄTKOWE	303 077,00	303 077,00	
		1. dotacje i środki przeznaczone na inwestycje	303 077,00	303 077,00	
	6330	Dotacja celowa - promesa DOLiZK-III-7741-1-22/2019 z 25-02-2019 na zadania: "Przebudowa drogi dz. nr ewid. 119/1 w km 0+165-0+405 w miejscowości Tarnawce", "Przebudowa drogi dz. nr ewid. 797 w km 0+000-0+297 w miejscowości Dybawka", "Przebudowa drogi dz. nr ewid. 1641 w km 0+000-0+150 w miejscowości Korytniki"	158 156,00	158 156,00	100,00
		Dotacja celowa - promesa DOLiZK-III-7741-1-22/2019 z 01-03-2019 na zadania: "Przebudowa drogi dz. nr ewid. 968 w km 0+170-0+340 w miejscowości Krasiczyn", "Przebudowa drogi dz. nr ewid. 552, 1062/12 w km 0+135-0+635 w miejscowości Śliwnica"	144 921,00	144 921,00	100,00

700		GOSPODARKA MIESZKANIOWA	208 218,00	241 007,15	115,75
70005		GOSPODARKA GRUNTAMI I NIERUCHOMOŚCIAMI	208 218,00	241 007,15	115,75
		DOCHODY BIEŻĄCE	96 008,00	94 846,29	
		1c) dochody z majątku gminy	32 000,00	50 986,29	
	0550	Wpływy z tytułu wieczystego użytkowania gruntów	10 000,00	8 880,21	88,80
	0750	Wpływy z tytułu najmu lokali użytkowych, dzierżaw	22 000,00	42 106,08	191,39
		1f) odsetki od nieterminowych należności	50,00	45,00	
	0920	Odsetki z tytułu nieterminowych wpłat za wynajem lokali użytkowych, dzierżawy i wiecz. użytkowanie	50,00	45,00	90,00
		4. Dotacje	63 958,00	43 815,00	
		w tym na programy finansowane zgodnie z art.5 ust.1 pkt 1 i 2	63 958,00	43 815,00	
	2058	Środki na dofinansowanie zadania "Remont świetlicy wiejskiej w miejscowości Tarnawce"	63 958,00	43 815,00	0,00
		DOCHODY MAJĄTKOWE	112 210,00	146 160,86	
		3. przekształcenie prawa użytkowania wieczystego w prawo własności	0,00	4 511,74	
	0760	Wpływy z tytułu przekształcenia prawa użytkowania wieczystego przysługującego osobom fizycznym w prawo własności	0,00	4 511,74	0,00
		2. dochody ze sprzedaży majątku	52 195,00	81 634,12	
	0770	Wpływy z tytułu sprzedaży majątku	50 000,00	79 439,00	158,88
	0870	Wpływy ze sprzedaży złomu	2 195,00	2 195,12	100,01
		1. dotacje i środki przeznaczone na inwestycje	60 015,00	60 015,00	
		w tym na programy finansowane zgodnie z art.5 ust.1 pkt 1 i 2	50 015,00	50 015,00	
	6298	Środki na dofinansowanie zadania "Przebudowa świetlicy wiejskiej - Dybawka"	50 015,00	50 015,00	100,00
	6300	Środki na dofinansowanie zadania "Modernizacja świetlicy wiejskiej w Brylińcach. Wykonanie instalacji wodno-kanalizacyjnej" Podkarpacki Program Odnowy Wsi	10 000,00	10 000,00	100,00
710		DZIAŁALNOŚĆ USŁUGOWA	5 000,00	4 814,85	96,30
71035		CMENTARZE	5 000,00	4 814,85	96,30
		DOCHODY BIEŻĄCE	5 000,00	4 814,85	
		1b) wpływy z opłat	5 000,00	4 814,85	
	0830	Wpływy z opłaty cmentarnej	5 000,00	4 814,85	96,30
750		ADMINISTRACJA PUBLICZNA	49 171,09	122 684,02	249,50
75011		URZĘDY WOJEWÓDZKIE	42 393,00	41 820,55	98,65
		DOCHODY BIEŻĄCE	42 393,00	41 820,55	
		4. Dotacje	42 393,00	41 819,00	
	2010	Dotacja celowa na prowadzenie spraw związanych z USC i ewidencją ludności	42 393,00	41 819,00	98,65
		1e) 5 % dochodów uzyskiwanych na rzecz budżetu	0,00	1,55	
	2360	opłata za udostępnianie danych - 5 % dochodów należnych gminie	0,00	1,55	0,00
75023		URZĘDY GMIN (MIAST I MIAST NA PRAWACH POWIATU)	6 748,00	80 833,38	1 197,89
		DOCHODY BIEŻĄCE	6 748,00	80 833,38	
		1b) wpływy z opłat	3 000,00	5 858,98	
	0640	Koszty upomnienia - podatki i opłaty lokalne	3 000,00	5 858,98	195,30

	1h) inne dochody należne gminie	3 748,00	74 974,40	
0940	Wpływy z rozliczeń/zwrotów z lat ubiegłych	0,00	69 853,20	0,00
0950	Wpływ z tytułu odszkodowania od ubezpieczyciela	3 748,00	5 086,20	135,70
0970	Wpływ z różnych dochodów	0,00	35,00	0,00
75045	KWALIFIKACJA WOJSKOWA	30,09	30,09	100,00
	DOCHODY BIEŻĄCE	30,09	30,09	
	4. Dotacje	30,09	30,09	
2030	Dotacja celowa na zwrot kosztów dojazdu na kwalifikację	30,09	30,09	100,00
751	URZĘDY NACZELNYCH ORGANÓW WŁADZY PAŃSTWOWEJ, KONTROLI I OCHRONY PRAWA ORAZ SĄDOWNICTWA	50 843,00	50 028,54	98,40
75101	URZĘDY NACZELNYCH ORGANÓW WŁADZY PAŃSTWOWEJ, KONTROLI I OCHRONY PRAWA	1 553,00	1 553,00	100,00
	DOCHODY BIEŻĄCE	1 553,00	1 553,00	
	4. Dotacje	1 553,00	1 553,00	
2010	Dotacja celowa na prowadzenie stałego spisu wyborców	1 553,00	1 553,00	100,00
75108	Wybory do Sejmu i Senatu	24 907,00	24 637,52	98,92
	DOCHODY BIEŻĄCE	24 907,00	24 637,52	
	4. Dotacje	24 907,00	24 637,52	
2010	Dotacja celowa na przeprowadzenie wyborów do Sejmu i Senatu	24 907,00	24 637,52	98,92
75113	Wybory do Parlamentu Europejskiego	24 383,00	23 838,02	97,76
	DOCHODY BIEŻĄCE	24 383,00	23 838,02	
	4. Dotacje	24 383,00	23 838,02	
2010	Dotacja celowa na przeprowadzenie wyborów do PE	24 383,00	23 838,02	97,76
756	DOCHODY OD OSÓB PRAWNYCH, OD OSÓB FIZYCZNYCH I INNYCH JEDNOSTEK NIEPOSIADAJĄCYCH OSOBOWOŚCI PRAWNEJ ORAZ WYDATKI ZWIĄZANE Z ICH POBOREM	7 228 045,00	7 814 796,16	108,12
75601	WPŁYWY Z PODATKU DOCHODOWEGO OD OSÓB FIZYCZNYCH	5 020,00	6 222,42	123,95
	DOCHODY BIEŻĄCE	5 020,00	6 222,42	
	1a) wpływy z podatków	5 000,00	6 222,42	
0350	Podatek od działalności gospodarczej osób fizycznych, opłacany w formie karty podatkowej	5 000,00	6 222,42	124,45
	1f) odsetki od nieterminowych należności	20,00	0,00	
0910	Odsetki od nieterminowych wpłat z tytułu podatków i opłat od osób prawnych	20,00	0,00	0,00
75615	WPŁYWY Z PODATKU ROLNEGO, PODATKU LEŚNEGO, PODATKU OD CZYNNOŚCI CYWILNOPRAWNYCH, PODATKÓW I OPŁAT LOKALNYCH OD OSÓB PRAWNYCH I INNYCH JEDNOSTEK ORGANIZACYJNYCH	774 600,00	1 029 194,26	132,87
	DOCHODY BIEŻĄCE	774 600,00	1 029 194,26	
	1a) wpływy z podatków	774 500,00	1 029 036,26	
0310	Podatek od nieruchomości od osób prawnych	470 000,00	699 199,26	148,77

0320	Podatek rolny od osób prawnych	18 000,00	18 454,00	102,52
0330	Podatek leśny od osób prawnych	280 000,00	306 438,00	109,44
0340	Podatek od środków transportowych od osób prawnych	6 000,00	4 400,00	73,33
0500	Podatek od czynności cywilno-prawnych – dochody przekazywane przez urzędy skarbowe	500,00	545,00	109,00
	1f) odsetki od nieterminowych należności	100,00	158,00	
0910	Odsetki od nieterminowych wpłat z tytułu podatków i opłat od osób prawnych	100,00	158,00	158,00
75616	WPŁYWY Z PODATKU ROLNEGO, PODATKU LEŚNEGO, PODATKU OD SPADKÓW I DAROWIZN, PODATKU OD CZYNNOŚCI CYWILNOPRAWNYCH ORAZ PODATKÓW I OPLAT LOKALNYCH OD OSÓB FIZYCZNYCH	1 030 500,00	1 247 867,32	121,09
	DOCHODY BIEŻĄCE	1 030 500,00	1 247 867,32	
	1a) wpływy z podatków	1 029 000,00	1 245 080,57	
0310	Podatek od nieruchomości od osób fizycznych	540 000,00	665 702,73	123,28
0320	Podatek rolny od osób fizycznych	400 000,00	441 992,18	110,50
0330	Podatek leśny od osób fizycznych	4 000,00	5 050,50	126,26
0340	Podatek od środków transportowych od osób fizycznych	17 000,00	16 713,16	98,31
0360	Podatek od spadków i darowizn – dochody przekazywane przez urzędy skarbowe	3 000,00	3 510,00	117,00
0500	Podatek od czynności cywilno-prawnych – dochody przekazywane przez urzędy skarbowe	65 000,00	112 112,00	172,48
	1f) odsetki od nieterminowych należności	1 500,00	2 786,75	
0910	Odsetki od nieterminowych wpłat z tytułu podatków i opłat od osób fizycznych	1 500,00	2 786,75	185,78
75618	WPŁYWY Z INNYCH OPLAT STANOWIĄCYCH DOCHODY JEDNOSTEK SAMORZĄDU TERYTORIALNEGO NA PODSTAWIE USTAW	130 613,00	205 274,18	157,16
	DOCHODY BIEŻĄCE	130 613,00	205 274,18	
	1b) wpływy z opłat	130 613,00	205 274,18	
0410	Wpływy z opłaty skarbowej	10 000,00	13 703,00	137,03
0460	Wpływy z opłaty eksploatacyjnej	50 000,00	122 957,83	245,92
0480	Wpływy z opłaty za wydawanie zezwoleń na sprzedaż napojów alkoholowych	68 613,00	68 613,35	100,00
0690	Opłata za ślub poza USC	2 000,00	0,00	0,00
75621	UDZIAŁY GMIN W PODATKACH STANOWIĄCYCH DOCHÓD BUDŻETU PAŃSTWA	5 287 312,00	5 326 237,98	100,74
	DOCHODY BIEŻĄCE	5 287 312,00	5 326 237,98	
	2. Udziały w podatku dochodowym od osób fizycznych	5 272 312,00	5 322 225,00	
0010	Udziały w podatku dochodowym od osób fizycznych	5 272 312,00	5 322 225,00	100,95
	3. Udziały w podatku dochodowym od osób prawnych	15 000,00	4 012,98	
0020	Udziały w podatku dochodowym od osób prawnych	15 000,00	4 012,98	26,75

758		RÓŻNE ROZLICZENIA	6 682 920,26	6 687 524,46	100,07
75801		CZĘŚĆ OŚWIATOWA SUBWENCJI OGÓLNEJ DLA JEDNOSTEK SAMORZĄDU TERYTORIALNEGO	3 735 374,00	3 735 374,00	100,00
		DOCHODY BIEŻĄCE	3 735 374,00	3 735 374,00	
		5. Subwencje	3 735 374,00	3 735 374,00	
	2920	Subwencje ogólne z budżetu państwa	3 735 374,00	3 735 374,00	100,00
75807		CZĘŚĆ WYRÓWNAWCZA SUBWENCJI OGÓLNEJ DLA GMIN	2 866 997,00	2 866 997,00	100,00
		DOCHODY BIEŻĄCE	2 866 997,00	2 866 997,00	
		5. Subwencje	2 866 997,00	2 866 997,00	
	2920	Subwencje ogólne z budżetu państwa	2 866 997,00	2 866 997,00	100,00
75814		RÓŻNE ROZLICZENIA FINANSOWE	80 549,26	85 153,46	0,00
		DOCHODY BIEŻĄCE	17 297,84	21 902,04	
		1g) odsetki od środków na rachunkach bankowych	0,00	4 604,20	
	0920	Odsetki od środków zgromadzonych na rachunku	0,00	4 604,20	0,00
		4. Dotacje	17 297,84	17 297,84	
	2030	Dotacja celowa z budżetu państwa - Zwrot wydatków wykonanych w ramach funduszu sołeckiego w 2018 r.	17 297,84	17 297,84	100,00
		DOCHODY MAJĄTKOWE	63 251,42	63 251,42	
		1. dotacje i środki przeznaczone na inwestycje	63 251,42	63 251,42	100,00
	6330	Dotacja celowa na wydatki inwestycyjne - Zwrot wydatków wykonanych w ramach funduszu sołeckiego w 2018 r.	63 251,42	63 251,42	100,00
801		OŚWIATA I WYCHOWANIE	274 218,53	353 251,29	128,82
80101		SZKOŁY PODSTAWOWE	5 500,00	5 500,00	0,00
		DOCHODY BIEŻĄCE	5 500,00	5 500,00	
		1c) dochody z majątku gminy	1 500,00	1 500,00	
	0750	Wpływy z tytułu najmu	1 500,00	1 500,00	100,00
		4. Dotacje	4 000,00	4 000,00	
	2030	Dotacja celowa na dofinansowanie zakupu nowości wydawniczych (książek niebędących podręcznikami) do bibliotek szkolnych	4 000,00	4 000,00	0,00
80103		ODDZIAŁY PRZEDSZKOLNE W SZKOŁACH PODSTAWOWYCH	14 630,00	14 630,00	100,00
		DOCHODY BIEŻĄCE	14 630,00	14 630,00	
		4. Dotacje	14 630,00	14 630,00	
	2030	Dotacja celowa na bieżącą działalność zadań w zakresie wychowania przedszkolnego	14 630,00	14 630,00	100,00
80104		PRZEDSZKOŁA	229 521,00	308 562,61	134,44
		DOCHODY BIEŻĄCE	229 521,00	308 562,61	
		4. Dotacje	229 521,00	308 562,61	
	2030	Dotacja celowa na bieżącą działalność zadań w zakresie wychowania przedszkolnego	149 521,00	149 521,00	100,00
	2310	Dotacje celowe otrzymane z gminy na zadania bieżące realizowane na podstawie porozumień (umów) między jednostkami samorządu terytorialnego	80 000,00	159 041,61	198,80

80153		ZAPEWNIENIE UCZNIOM PRAWA DO BEZPŁATNEGO DOSTĘPU DO PODRĘCZNIKÓW, MATERIAŁÓW EDUKACYJNYCH LUB MATERIAŁÓW SZKOLENIOWYCH	24 567,53	24 558,68	99,96
		DOCHODY BIEŻĄCE	24 567,53	24 558,68	
		4. Dotacje	24 567,53	24 558,68	
	2010	Dotacja celowa na wyposażenie szkół w podręczniki, materiały edukacyjne lub materiały szkoleniowe	24 567,53	24 558,68	99,96
851		OCHRONA ZDROWIA	540,00	540,00	100,00
85195		POZOSTAŁA DZIAŁALNOŚĆ	540,00	540,00	100,00
		DOCHODY BIEŻĄCE	540,00	540,00	
		4. Dotacje	540,00	540,00	
	2010	Dotacja celowa na sfinansowanie kosztów wydawania przez gminy decyzji w sprawach świadczeniobiorców innych niż ubezpieczeni spełniający kryterium dochodowe	540,00	540,00	100,00
852		POMOC SPOŁECZNA	405 083,58	396 999,79	98,00
85202		DOMY POMOCY SPOŁECZNEJ	4 800,00	8 189,03	0,00
		DOCHODY BIEŻĄCE	4 800,00	8 189,03	
		1b) wpływy z opłat	4 800,00	8 189,03	
	0830	Odpłatność za pobyt w domu pomocy społecznej	4 800,00	8 189,03	0,00
85213		SKŁADKI NA UBEZPIECZENIE ZDROWOTNE OPLACANE ZA OSOBY POBIERAJĄCE NIEKTÓRE ŚWIADCZENIA Z POMOCY SPOŁECZNEJ, NIEKTÓRE ŚWIADCZENIA RODZINNE ORAZ ZA OSOBY UCZESTNICZĄCE W ZAJĘCIACH W CENTRUM INTEGRACJI SPOŁECZNEJ	6 128,00	5 995,43	97,84
		DOCHODY BIEŻĄCE	6 128,00	5 995,43	
		4. Dotacje	6 128,00	5 995,43	
	2030	Dotacja celowa na składkę na ubezpieczenie zdrowotne od świadczeń z pomocy społecznej	6 128,00	5 995,43	97,84
85214		ZASIŁKI I POMOC W NATURZE ORAZ SKŁADKI NA UBEZPIECZENIA EMERYTALNE I RENTOWE	103 347,00	97 699,48	94,54
		DOCHODY BIEŻĄCE	103 347,00	97 699,48	
		4. Dotacje	103 347,00	97 699,48	
	2030	Dotacja celowa na zasiłki i pomoc w naturze udzielane z pomocy społecznej	103 347,00	97 699,48	94,54
85215		DODATKI MIESZKANIOWE	347,58	144,96	0,00
		DOCHODY BIEŻĄCE	347,58	144,96	
		4. Dotacje	347,58	144,96	
	2010	Dotacja celowa na składkę na dodatek energetyczny	347,58	144,96	0,00
85216		ZASIŁKI STAŁE	86 668,00	82 876,29	95,63
		DOCHODY BIEŻĄCE	86 668,00	82 876,29	
		4. Dotacje	86 668,00	82 876,29	
	2030	Dotacja celowa na zasiłki stałe pobierane z pomocy społecznej	86 668,00	82 876,29	95,63
85219		OŚRODKI POMOCY SPOŁECZNEJ	68 123,00	68 123,00	100,00
		DOCHODY BIEŻĄCE	68 123,00	68 123,00	
		4. Dotacje	68 123,00	68 123,00	
	2030	Dotacja celowa na bieżącą działalność Ośrodka Pomocy Społecznej	68 123,00	68 123,00	100,00

85228	USŁUGI OPIEKUŃCZE I SPECJALISTYCZNE USŁUGI OPIEKUŃCZE	44 470,00	45 600,96	102,54
	DOCHODY BIEŻĄCE	44 470,00	45 600,96	
	1b) wpływy z opłat	2 000,00	4 427,20	
0830	Wpływy za świadczone usługi opiekuńcze	2 000,00	4 427,20	221,36
	1f) odsetki od nieterminowych należności	0,00	1,79	
0920	Odsetki od nieterminowych wpłat za świadczone usługi opiekuńcze	0,00	1,79	0,00
	4. Dotacje	42 470,00	40 940,00	
2010	Dotacja celowa na opiekuna świadczącego specjalistyczne usługi opiekuńcze	42 470,00	40 940,00	96,40
	1e) 5 % dochodów uzyskiwanych na rzecz budżetu	0,00	231,97	
2360	Specjalistyczne usługi opiekuńcze - 5 % dochodów należnych gminie	0,00	231,97	0,00
85230	POMOC W ZAKRESIE DOŻYWIANIA	91 200,00	88 370,64	96,90
	DOCHODY BIEŻĄCE	91 200,00	88 370,64	
	4. Dotacje	91 200,00	88 370,64	
2030	Dotacja na realizację wieloletniego programu „Pomoc państwa w zakresie dożywiania”	91 200,00	88 370,64	96,90
854	EDUKACYJNA OPIEKA WYCHOWAWCZA	46 087,00	37 596,17	81,58
85415	POMOC MATERIALNA DLA UCZNIÓW	46 087,00	37 596,17	81,58
	DOCHODY BIEŻĄCE	46 087,00	37 596,17	
	4. Dotacje	46 087,00	37 596,17	
2030	Dotacja przeznaczona na dofinansowanie świadczeń z pomocy materialnej dla uczniów o charakterze socjalnym – stypendia wypłacane uczniom z rodzin ubogich	46 087,00	37 596,17	81,58
855	RODZINA	7 577 493,00	7 573 527,93	99,95
85501	ŚWIADCZENIA WYCHOWAWCZE	4 459 260,00	4 454 231,31	99,89
	DOCHODY BIEŻĄCE	4 459 260,00	4 454 231,31	
	4. Dotacje	4 459 260,00	4 454 231,31	
2060	Dotacja celowa na świadczenia wychowawcze	4 459 260,00	4 454 231,31	99,89
85502	ŚWIADCZENIA RODZINNE, ŚWIADCZENIE Z FUNDUSZU ALIMENTACYJNEGO ORAZ SKŁADKI NA UBEZPIECZENIA EMERYTALNE I RENTOWE Z UBEZPIECZENIA SPOŁECZNEGO	2 853 636,00	2 858 885,06	100,18
	DOCHODY BIEŻĄCE	2 853 636,00	2 858 885,06	
	1b) wpływy z opłat	5 000,00	16 466,38	
0970	Zwrot niesłusznie pobranych świadczeń rodzinnych i wpłaty komornika z tytułu wyegzekwowanych należności alimentacyjnych	5 000,00	16 466,38	329,33
	4. Dotacje	2 848 636,00	2 842 418,68	
2010	Dotacja celowa na świadczenia rodzinne, świadczenie z funduszu alimentacyjnego oraz składki	2 848 636,00	2 842 418,68	99,78
85503	KARTA DUŻEJ RODZINY	700,00	626,56	89,51
	DOCHODY BIEŻĄCE	700,00	626,56	
	4. Dotacje	700,00	624,66	
2010	Dotacja celowa na KDR	700,00	624,66	89,24

		1e) 5 % dochodów uzyskiwanych na rzecz budżetu	0,00	1,90	
	2360	Duplikat KDR - 5 % dochodów należnych gminie	0,00	1,90	0,00
85504		WSPIERANIE RODZINY	232 897,00	229 577,00	98,57
		DOCHODY BIEŻĄCE	232 897,00	229 577,00	
		4. Dotacje	232 897,00	229 577,00	
	2010	Dotacja celowa na realizację programu "Dobry Start"	217 840,00	214 520,00	98,48
	2030	Dotacja celowa na asystenta rodziny	15 057,00	15 057,00	100,00
85513		SKŁADKI NA UBEZPIECZENIE ZDROWOTNE OPŁACANE ZA OSOBY POBIERAJĄCE NIEKTÓRE ŚWIADCZENIA RODZINNE, ZGODNIE Z PRZEPISAMI USTAWY O ŚWIADCZENIACH RODZINNYCH ORAZ ZA OSOBY POBIERAJĄCE ZASIŁKI DLA OPIEKUNÓW, ZGODNIE Z PRZEPISAMI USTAWY Z DNIA 4 KWIETNIA 2014R. O USTALENIU I WYPŁACIE ZASIŁKÓW DLA OPIEKUNÓW	31 000,00	30 208,00	97,45
		DOCHODY BIEŻĄCE	31 000,00	30 208,00	
		4. Dotacje	31 000,00	30 208,00	
	2010	Dotacja celowa na składkę na ubezpieczenie zdrowotne od niektórych świadczeń rodzinnych oraz za osoby pobierające zasiłki dla opiekunów	31 000,00	30 208,00	97,45
900		GOSPODARKA KOMUNALNA I OCHRONA ŚRODOWISKA	997 190,00	1 028 396,66	103,13
90001		GOSPODARKA ŚCIEKOWA I OCHRONA WÓD	350 000,00	402 890,62	115,11
		DOCHODY BIEŻĄCE	350 000,00	402 890,62	
		1b) wpływy z opłat	350 000,00	402 890,62	
	0830	Wpływy z tytułu opłat za odprowadzanie ścieków	350 000,00	402 890,62	115,11
90002		GOSPODARKA ODPADAMI	644 990,00	624 651,58	96,85
		DOCHODY BIEŻĄCE	644 990,00	624 651,58	
		1b) wpływy z opłat	620 000,00	598 475,24	
	0490	Wpływy z tytułu opłat za odbiór odpadów komunalnych	620 000,00	598 475,24	96,53
		1f) odsetki od nieterminowych należności	0,00	1 186,34	
	0910	Odsetki od nieterminowych wpłat	0,00	1 186,34	0,00
		4. Dotacje	24 990,00	24 990,00	
	2460	Środki z NFOŚiGW oraz WFOŚiGW na zadanie "Usuwanie wyrobów zawierających azbest"	24 990,00	24 990,00	100,00
90019		WPŁYWY I WYDATKI ZWIĄZANE Z GROMADZENIEM ŚRODKÓW Z OPŁAT I KAR ZA KORZYSTANIE ZE ŚRODOWISKA	2 000,00	652,52	32,63
		DOCHODY BIEŻĄCE	2 000,00	652,52	
		1b) wpływy z opłat	2 000,00	652,52	
	0690	Opłaty za korzystanie ze środowiska	2 000,00	652,52	32,63
90020		WPŁYWY I WYDATKI ZWIĄZANE Z GROMADZENIEM ŚRODKÓW Z OPŁAT PRODUKTOWYCH	200,00	201,94	100,97
		DOCHODY BIEŻĄCE	200,00	201,94	
		1b) wpływy z opłat	200,00	201,94	
	0400	Wpływy z opłaty produktowej	200,00	201,94	100,97

921		KULTURA I OCHRONA DZIEDZICTWA NARODOWEGO	10 000,00	10 000,00	100,00
92116		BIBLIOTEKI	10 000,00	10 000,00	100,00
		DOCHODY BIEŻĄCE	10 000,00	10 000,00	
		4. Dotacje	10 000,00	10 000,00	
	2320	Dotacja celowa Z Powiatu Przemyskiego na realizację zadań biblioteki powiatowej	10 000,00	10 000,00	100,00
R A Z E M			24 608 320,01	25 466 131,60	103,49

KLASYFIKACJA DOCHODÓW					
wg szczegółowej klasyfikacji dochodów, wydatków, przychodów i rozchodów oraz środków pochodzących ze źródeł zagranicznych (Dz. U. Nr 38 poz. 207 z dnia 12 marca 2010 r. z późn. zm.)					
DOCHODY BIEŻĄCE			23 831 981,59	24 652 977,54	103,44
1. Dochody własne			3 325 088,00	4 087 714,63	122,94
	1a)	wpływy z podatków	1 808 500,00	2 280 339,25	126,09
	1b)	wpływy z opłat	1 477 170,00	1 669 398,05	113,01
	1c)	dochody z majątku gminy	33 500,00	52 486,29	156,68
	1d)	spadki, zapisy i darowizny	0,00	0,00	0,00
	1e)	5 % dochodów uzyskiwanych na rzecz budżetu	0,00	235,42	0,00
	1f)	odsetki od nieterminowych należności	2 170,00	5 677,02	261,61
	1g)	odsetki od środków na rachunkach bankowych	0,00	4 604,20	0,00
	1h)	inne dochody należne gminie	3 748,00	74 974,40	0,00
2. Udziały w podatku dochodowym od osób fizycznych			5 272 312,00	5 322 225,00	100,95
3. Udziały w podatku dochodowym od osób prawnych			15 000,00	4 012,98	26,75
4. Dotacje			8 617 210,59	8 636 653,93	100,23
		w tym na programy finansowane zgodnie z art.5 ust.1 pkt 1 i 2	63 958,00	43 815,00	0,00
5. Subwencje			6 602 371,00	6 602 371,00	100,00
DOCHODY MAJĄTKOWE			776 338,42	813 154,06	104,74
1. dotacje i środki przeznaczone na inwestycje			426 343,42	426 343,42	0,00
		w tym na programy finansowane zgodnie z art.5 ust.1 pkt 1 i 2	50 015,00	50 015,00	0,00
2. dochody ze sprzedaży majątku			349 995,00	382 298,90	109,23
3. przekształcenie prawa użytkowania wieczystego w prawo własności			0,00	4 511,74	0,00

ZESTAWIENIE DOCHODÓW BUDŻETOWYCH Z TYTUŁU PODATKÓW OD OSÓB PRAWNYCH za okres od 01-01-2019 do 31-12-2019

Lp	Wyszczególnienie	Zaległości z lat ubiegłych	Nadpłata na 01-01-2019	Przypis 2019	Odpisy	Umorzenia /Przedawnienia	Razem 3-4+5-6-7	Wpłaty - zwroty	% realizacji	Należności	Zaległość	Nadpłata
1	2	3	4	5	6	7	8	9	10	11	12	13
1.	Podatek od nieruchomości	180 890,01	5,00	703 302,00	2 318,00	-	881 869,01	699 199,26	79,29%	182 676,00	182 676,00	6,25
2.	Podatek rolny	-	-	18 505,00	93,00	-	18 412,00	18 454,00	100,23%	-	-	42,00
3.	Podatek leśny	-	-	306 438,00	-	-	306 438,00	306 438,00	100,00%	-	-	-
4.	Podatek od środ.transp.	-	-	4 400,00	-	-	4 400,00	4 400,00	100,00%	-	-	-
	Razem:	180 890,01	5,00	1 032 645,00	2 411,00	-	1 211 119,01	1 028 491,26	84,92%	182 676,00	182 676,00	48,25

Zestawienie dochodów budżetowych z tytułu podatku od środków transportowych - osoby fizyczne

za okres od 01-01-2019 do 31-12-2019

Lp	Wyszczególnienie	Zaległości z lat ubiegłych	Nadpłata na 01-01-2019	Przypis	Odpisy	Umorzenia	Razem 3-4+5-6-7	wpłaty - zwroty	% realizacji 9:8	Należności	Zaległość na 31-12-2019	Nadpłata na 31-12-2019
1	2	3	4	5	6	7	8	9	10	11	12	13
1.	pod.od środ.transp.	1 025,40	26,00	19 570,00	1 418,00	-	19 151,40	16 713,16	87,27%	2 438,40	2 438,40	0,16
	razem	1 025,40	26,00	19 570,00	1 418,00	-	19 151,40	16 713,16	87,27%	2 438,40	2 438,40	0,16

**Zestawienie dochodów budżetowych z tytułu podatków od osób fizycznych
za okres od 01-01-2019 do 31-12-2019 roku.**

Lp	Wyszczególnienie	Należności z lat ubiegłych	Nadpłata na 01-01-2019	Przypis 2019	Odpisy	Umorzenia	Razem 3-4+5-6-7	wpłaty - zwroty	% realizacji 9:8	Należności	Zaległości		Nadpłaty na 31-12-2019
											na 31-12-2019	12	
1	2	3	4	5	6	7	8	9	10	11			13
1.	Brylince	712,20	40,90	45 679,00	476,00	-	45 874,30	45 525,30	99,24%	728,00	728,00	728,00	379,00
2.	Cholowice	1 192,50	238,50	36 887,00	387,00	-	37 454,00	36 674,10	97,92%	1 048,60	1 048,60	1 048,60	268,70
3.	Dybawka	2 327,04	701,10	43 964,00	466,00	-	45 123,94	44 227,36	98,01%	1 313,84	1 313,84	1 313,84	417,26
4.	Korytniki	1 674,64	772,07	154 386,00	2 279,00	-	153 009,57	152 191,92	99,47%	2 003,83	2 003,83	2 003,83	1 186,18
5.	Krasice	2 207,21	380,70	75 580,00	597,00	-	76 809,51	74 066,15	96,43%	3 404,46	3 404,46	3 404,46	661,10
6.	Krasiczyn	7 219,29	949,30	153 914,00	1 279,00	-	158 904,99	150 470,10	94,69%	10 031,45	10 031,45	10 031,45	1 596,56
7.	Kruhel Wielki	-	130,75	-	-	-	130,75	0	0,00%	-	-	-	130,75
8.	Krzczkowska	-	10,00	15 127,00	304,00	-	14 813,00	14 967,00	101,04%	-	-	-	154,00
9.	Mielnów	212,00	198,50	32 488,00	2 550,00	69,00	29 882,50	29 362,55	98,26%	711,60	711,60	711,60	191,65
10.	Olszany	6 051,60	1 186,92	102 049,00	214,00	2 640,00	104 059,68	104 790,50	100,70%	1 159,80	1 159,80	1 159,80	1 890,62
11.	Prątkowce	12 091,39	2 324,36	209 926,00	906,00	3 931,00	214 856,03	203 201,65	94,58%	14 624,57	14 624,57	14 624,57	2 970,19
12.	Rokszyc	1 444,20	109,80	39 699,00	189,00	-	40 844,40	39 900,00	97,69%	1 485,00	1 485,00	1 485,00	540,60
13.	Śliwnica	3 356,15	176,90	65 364,00	1 993,00	-	66 550,25	63 963,61	96,11%	4 041,85	4 041,85	4 041,85	1 455,21
14.	Tarnawce	65 503,53	435,00	116 484,00	959,00	-	180 593,53	110 061,39	60,94%	72 064,81	72 064,81	72 064,81	1 532,67
15.	Zalesie	1 667,00	373,62	36 401,00	829,00	-	36 865,38	36 876,78	100,03%	824,12	824,12	824,12	835,52
16.	Cisowa	1,00	-	6 437,00	-	-	6 438,00	6 467,00	100,45%	1,00	1,00	1,00	30,00
	RAZEM	105 659,75	8 028,42	1 134 385,00	13 428,00	6 640,00	1 211 948,33	1 112 745,41	91,81%	113 442,93	113 427,93	113 427,93	14 240,01

WYDATKI W POSZCZEGÓLNYCH ROZDZIAŁACH KLASYFIKACJI BUDŻETOWEJ

DZIAŁ	ROZDZIAŁ	§	TREŚĆ	PLAN	WYKONANIE	stopień realizacji planu w %
	010		ROLNICTWO I ŁOWIECTWO	135 576,55	126 661,30	93,42
			Izby rolnicze	18 000,00	9 084,75	50,47
			WYDATKI BIEŻĄCE	18 000,00	9 084,75	
	01030		2. Wydatki związane z realizacją statutowych zadań	18 000,00	9 084,75	
		2850	Odpis składek - Izby Rolnicze 2% podatku rolnego	18 000,00	9 084,75	50,47
			Pozostała działalność	117 576,55	117 576,55	100,00
			WYDATKI BIEŻĄCE	117 576,55	117 576,55	
			2. Wydatki związane z realizacją statutowych zadań	117 576,55	117 576,55	
	01095	4210	Zakup materiałów i wyposażenia	300,00	300,00	100,00
		4300	Zakup usług pozostałych	2 005,42	2 005,42	100,00
		4430	Zwrot podatku akcyzowego	115 271,13	115 271,13	100,00
	020		LEŚNICTWO	328 950,00	276 597,22	84,08
			Gospodarka leśna	328 950,00	276 597,22	84,08
			WYDATKI BIEŻĄCE	328 950,00	276 597,22	
			1. Wynagrodzenia i składki od nich naliczane	37 150,00	27 662,31	
		4110	Składki na ubezpieczenia społeczne - jedn. pom.	2 730,00	1 763,25	64,59
		4120	Składki na Fundusz Pracy - jedn. pom.	170,00	113,03	66,49
		4170	Klasyfikacja i odbiór pozyskanego drewna - budżet	600,00	301,91	50,32
			Klasyfikacja i odbiór pozyskanego drewna - jedn.pom.	33 650,00	25 484,12	75,73
	02001		2. Wydatki związane z realizacją statutowych zadań	291 800,00	248 934,91	
		4210	Zakup sadzonek i środka do pielęgnacji upraw - jedn.pom.	22 800,00	11 099,40	48,68
			Zakup sadzonek i środka do pielęgnacji upraw - budżet	3 000,00	1 076,23	35,87
		4300	Pozyskanie i zrywka drewna, zasadzenia - jedn.pom.	145 440,00	126 889,34	87,25
			Pozyskanie i zrywka drewna, zasadzenia - budżet	7 000,00	513,86	7,34
		4500	Podatek leśny - jedn.pom.	16 810,00	15 503,00	92,22
			Podatek leśny - budżet	4 000,00	1 337,00	33,43
		4580	Pozostałe odsetki	20 000,00	19 766,08	98,83
		4590	Odszkodowanie	72 750,00	72 750,00	100,00
	400		WYTWARZANIE I ZAOPATRYWANIE W ENERGIĘ ELEKTRYCZNĄ, GAZ I WODĘ	1 062 034,11	950 929,57	89,54
			Dostarczanie wody	1 062 034,11	950 929,57	89,54
			WYDATKI BIEŻĄCE	502 590,64	477 290,66	
			4. Wydatki na świadczenia na rzecz osób fizycznych	1 000,00	518,81	
	40002	3020	Wydatki osobowe niezaliczone do wynagrodzeń	1 000,00	518,81	
			1. Wynagrodzenia i składki od nich naliczane	99 500,00	98 786,89	
		4010	Wynagrodzenia osobowe pracowników	77 500,00	77 500,00	100,00
		4040	Dodatkowe wynagrodzenie roczne	6 000,00	5 999,60	99,99

	4110	Składki na ubezpieczenia społeczne	14 500,00	14 311,52	98,70
	4120	Składki na Fundusz Pracy	1 500,00	975,77	65,05
	4170	Wynagrodzenia bezosobowe	0,00	0,00	0,00
		2. Wydatki związane z realizacją statutowych zadań	402 090,64	377 984,96	
	4210	Zakup materiałów i wyposażenia	73 510,00	73 488,52	99,97
	4260	Zakup energii	294 730,00	272 373,87	92,41
	4270	Zakup usług remontowych	7 500,00	7 113,77	94,85
	4280	Zakup usług zdrowotnych	200,00	0,00	0,00
	4300	Zakup usług pozostałych	13 250,64	13 211,99	99,71
	4360	Zakup usług telekomunikacyjnych	500,00	360,00	72,00
	4390	Zakup usług obejmujących wykonanie ekspertyz, analiz i opinii	1 500,00	1 156,83	77,12
	4410	Podróże służbowe krajowe	6 500,00	6 271,98	96,49
	4430	Różne opłaty i składki	1 600,00	1 408,00	88,00
	4440	Odpisy na ZFŚS	2 600,00	2 600,00	100,00
	4700	Szkolenia pracowników	200,00	0,00	0,00
		WYDATKI MAJĄTKOWE	559 443,47	473 638,91	
		3. Środki własne	559 443,47	473 638,91	
	6050	"Budowa wodociągu w Chołowicach" - FS Chołowice	9 445,49	340,40	3,60
		"Budowa ujęcia wody wraz z niezbędną infrastrukturą oraz budowa przyłącza wodociągowego Olszany - Ślivenica zakończonego urządzeniem przeciwpożarowym II etap" - budżet	549 997,98	473 298,51	86,05
600		TRANSPORT I ŁĄCZNOŚĆ	2 277 308,99	1 465 212,44	64,34
		Lokalny transport zbiorowy	208 800,00	208 488,57	99,85
		WYDATKI BIEŻĄCE	208 800,00	208 488,57	
		3. Wydatki na dotacje na zadania bieżące	16 800,00	16 718,61	
	60004	2310 Dotacja dla Gminy Miejskiej Przemysł na świadczenie transportu lokalnego w Prałkowcach	16 800,00	16 718,61	99,52
		2. Wydatki związane z realizacją statutowych zadań	192 000,00	191 769,96	
		4300 Zakup usług pozostałych - PKS	192 000,00	191 769,96	99,88
		Drogi publiczne powiatowe	738 843,88	73 205,99	9,91
		WYDATKI MAJĄTKOWE	738 843,88	73 205,99	
		3. Środki własne	738 843,88	73 205,99	
	60014	Dotacja celowa na pomoc finansową dla Powiatu na realizację zadania "Przebudowa drogi powiatowej nr 2086R Dybawka - Tarnawce poprzez budowę chodnika"	70 443,88	70 197,39	1,00
		6300 Dotacja celowa na pomoc finansową dla Powiatu na realizację zadania "Przebudowa drogi powiatowej nr 2087R Olszany - Zalesie - Prałkowce wraz z budową peronu autobusowego w Zalesiu"	668 400,00	3 008,60	0,00
		Drogi wewnętrzne	820 375,66	752 169,15	91,69
		WYDATKI BIEŻĄCE	311 581,68	248 700,16	
		1. Wynagrodzenia i składki od nich naliczane	6 000,00	4 000,00	
	60017	4170 Wynagrodzenia bezosobowe	6 000,00	4 000,00	0,00
		2. Wydatki związane z realizacją statutowych zadań	305 581,68	244 700,16	
		4210 Zakup materiałów - kruszywo, paliwo, części do kosiarek - budżet	105 000,00	83 837,23	79,84
		Zakup materiałów - kruszywo, paliwo, części do kosiarek - jedn.pom	5 600,00	4 789,01	0,00

4270	Zakup usług remontowych - remonty dróg - budżet	71 057,00	52 467,88	73,84
	Zakup usług remontowych - remont drogi wewn. na dz. nr 404 - FS Prątkowce	8 000,00	5 861,00	73,26
	Zakup usług remontowych - remonty dróg - jedn.pom.	32 100,00	21 990,00	68,50
4300	Zakup usług pozostałych - budżet	83 274,68	75 755,04	90,97
	Zakup usług pozostałych - jedn.pom.	550,00	0,00	0,00
WYDATKI MAJĄTKOWE		508 793,98	503 468,99	
3. Środki własne		508 793,98	503 468,99	
60078	"Przebudowa drogi wewn.dz. nr 1009 w Śliwnicy" - FS Śliwnica	10 000,00	10 000,00	100,00
	"Przebudowa drogi wewn.dz. nr 1009 w Śliwnicy" - budżet	15 500,00	15 419,24	99,48
	"Przebudowa drogi wewn. w kierunku P. Stawarz i P. Rybak w Tarnawcach" - FS Tarnawce	26 750,21	26 750,21	100,00
	"Przebudowa drogi wewn. w kierunku P. Stawarz i P. Rybak w Tarnawcach" - budżet	39 600,00	39 462,75	99,65
	"Przebudowa drogi wewn. w Dybawce ul. Słoneczna" - FS Dybawka	20 003,43	20 003,43	100,00
	"Przebudowa drogi wewn. w Dybawce ul. Słoneczna" - budżet	47 000,00	46 984,29	99,97
	"Przebudowa drogi wewn. w Dybawce ul. Zielona" - budżet	34 200,00	33 197,70	97,07
	"Przebudowa drogi wewn. na dz. nr ewid. 1040/1, 801/3 w Krasieczynie" - FS Krasieczyn	28 877,25	28 877,25	100,00
	"Przebudowa drogi wewn. na dz. nr ewid. 1040/1, 801/3 w Krasieczynie" - budżet	9 000,00	8 193,87	91,04
	"Przebudowa drogi wewn. naprzeciw P. Gałuszki w Prątkowcach" - FS Prątkowce	8 000,00	8 000,00	100,00
	"Przebudowa drogi wewn. naprzeciw P. Gałuszki w Prątkowcach" - budżet	112 000,00	111 805,65	99,83
	"Przebudowa drogi wewn. w Rokszycach" - jedn. pom.	0,00	0,00	0,00
	"Przebudowa drogi wewn.od os. Zgoda w kierunku boiska sportowego w Olszanach" - FS Olszany	23 036,91	23 036,91	100,00
	"Przebudowa drogi wewn. od os. Zgoda w kierunku boiska sportowego w Olszanach" - budżet	78 800,00	78 746,21	99,93
	"Przebudowa drogi wewn. dz. nr ewid. 1653/2, 1594/12 w Korytnikach" - FS Korytniki	26 026,18	22 991,48	88,34
	"Przebudowa drogi wewn. dz. nr ewid. 1653/2, 1594/12 w Korytnikach" - budżet	30 000,00	30 000,00	100,00
Usuwanie skutków klęsk żywiołowych		494 977,00	423 061,23	85,47
60078	WYDATKI MAJĄTKOWE	494 977,00	423 061,23	
	3. Środki własne	494 977,00	423 061,23	
	"Przebudowa drogi na dz. nr ewid. 119/1 w km 0+165-0+405 w miejscowości Tarnawce" - budżet	67 195,00	62 955,86	93,69
	"Przebudowa drogi na dz. nr ewid. 1641 w km 0+000-0+150 w miejscowości Korytniki" - budżet	60 147,00	52 286,23	86,93
	"Przebudowa drogi na dz. nr ewid. 552, 1062/12 w km 0+135-0+635 w miejscowości Śliwnica" - budżet	143 049,00	127 368,50	89,04
	"Przebudowa drogi na dz. nr ewid. 797 w km 0+000-0+297 w miejscowości Dybawka" - budżet	97 854,00	84 859,33	86,72
	"Przebudowa drogi na dz. nr ewid. 968 w km 0+170-0+340 w miejscowości Krasieczyn" - budżet	61 732,00	55 387,06	89,72
	"Przebudowa drogi na dz. nr ewid. 626 w miejscowości Tarnawce" - budżet	61 000,00	40 204,25	65,91
	"Przebudowa drogi na dz. nr ewid. 778/9 w km 0+000-0+174 w miejscowości Dybawka" - budżet	4 000,00	0,00	0,00

Pozostała działalność		14 312,45	8 287,50	57,90
60095	WYDATKI MAJĄTKOWE	14 312,45	8 287,50	
	3. Środki własne	14 312,45	8 287,50	
	6050 "Budowa parkingu w Rokszycach - II etap" - FS Rokszycy	14 312,45	8 287,50	57,90
630	TURYSTYKA	1 500,00	0,00	0,00
Pozostała działalność		1 500,00	0,00	0,00
63095	WYDATKI BIEŻĄCE	1 500,00	0,00	
	2. Wydatki związane z realizacją statutowych zadań	1 500,00	0,00	
	4430 Różne opłaty i składki	1 500,00	0,00	0,00
700	GOSPODARKA MIESZKANIOWA	401 530,81	270 340,64	67,33
Gospodarka gruntami i nieruchomościami		401 530,81	270 340,64	67,33
70005	WYDATKI BIEŻĄCE	321 832,10	222 892,73	
	1. Wynagrodzenia i składki od nich naliczane	23 400,00	6 198,20	
	4110 Składki na ubezpieczenia społeczne - "Wynagrodzenia świetlicowego" - FS Prałkowce	720,00	718,20	99,75
	4120 Składki na Fundusz Pracy - "Wynagrodzenia świetlicowego" - FS Prałkowce	80,00	80,00	100,00
	4170 Wynagrodzenia bezosobowe - "wykonanie MPZP w obrębie Tarnawce" - budżet	17 200,00	0,00	0,00
	Wynagrodzenia bezosobowe - jedn.pom.	1 000,00	1 000,00	100,00
	Wynagrodzenia bezosobowe - "Wynagrodzenie za koszty" - FS Zalesie	200,00	200,00	100,00
	Wynagrodzenia bezosobowe - "Wynagrodzenia świetlicowego" - FS Prałkowce	4 200,00	4 200,00	100,00
	2. Wydatki związane z realizacją statutowych zadań	298 432,10	216 694,53	
	a. Środki na programy współfinansowane z UE	63 958,00	43 815,96	
	b. Środki własne na programy współfinansowane z UE	33 558,14	32 610,39	
	Zakup materiałów i wyposażenia - budżet	9 195,00	7 323,38	79,65
	Zakup materiałów i wyposażenia - jedn.pom.	9 500,00	4 344,61	45,73
	Zakup materiałów i wyposażenia - "Zakup materiałów do budowy wiaty przy placu zabaw" - FS Krasice	554,40	553,50	99,84
	Zakup materiałów i wyposażenia - "Zakup materiałów do remontu świetlicy" - FS Dybawka	2 996,00	2 994,28	99,94
	Zakup materiałów i wyposażenia - "Zakup materiałów do utrzymania porządku przy świetlicy" - FS Dybawka	300,00	298,20	99,40
	Zakup materiałów i wyposażenia - "Zakup krzewów, kłombów, zakup pilek i paliwa, zakup materiałów na organizację imprezy" - FS Mielków	2 000,00	869,43	43,47
	Zakup materiałów i wyposażenia - "Zakup materiałów - wykaszanie i wylewka pod wiatę" - FS Krzeczka	3 490,99	3 394,32	97,23
	Zakup materiałów i wyposażenia - "Zakup materiałów do wyposażenia świetlicy" - FS Krzeczka	3 000,00	2 975,00	99,17
	Zakup materiałów i wyposażenia - "Zakup sprzętu nagłaśniającego do świetlicy" - FS Prałkowce	1 209,00	1 209,00	100,00
	Zakup materiałów i wyposażenia - "Zakup materiałów do prowadzenia zajęć podczas zimowiska i wakacji dla dzieci i młodzieży" - FS Prałkowce	1 151,50	1 148,73	99,76

		Zakup materiałów i wyposażenia - "Zakup materiałów na wykonanie prac przy odwodnieniu świetlicy" - FS Zalesie	5 720,58	2 718,91	47,53
		Zakup materiałów i wyposażenia - "Zakup materiałów do wyposażenia placu zabaw" - FS Krzeczkowa	4 000,00	3 958,18	98,95
		Zakup materiałów i wyposażenia - "Zakup materiałów i kontenera na plac wiejski" - FS Zalesie	4 451,07	4 451,07	100,00
4260		Zakup energii - budżet	48 000,00	42 086,43	87,68
4270		Zakup usług remontowych - budżet	17 500,00	12 891,59	0,00
		Zakup usług remontowych - jedn. pom.	2 800,00	0,00	0,00
4278		Zakup usług remontowych - Remont świetlicy wiejskiej w miejscowości Tarnawce	63 958,00	43 815,96	68,51
4279		Zakup usług remontowych - Remont świetlicy wiejskiej w miejscowości Tarnawce	33 558,14	32 610,39	97,18
		Zakup usług pozostałych - budżet	49 000,00	24 635,86	50,28
		Zakup usług pozostałych - wykonanie wiaty przy placu zabaw w Krasicach - FS Krasice	7 225,00	7 225,00	100,00
4300		Zakup usług pozostałych - uporządkowanie placu wiejskiego - FS Zalesie	2 981,02	2 900,00	97,28
		Zakup usług pozostałych - montaż kamer na świetlicy - FS Zalesie	2 798,40	2 798,40	100,00
		Zakup usług pozostałych - jedn.pom.	1 250,00	1 250,00	100,00
		Zakup usług obejmujących wykonanie analiz, ekspertyz i opinii - jedn. pom.	700,00	0,00	0,00
4390		Zakup usług obejmujących wykonanie analiz, ekspertyz i opinii - przeglądy świetlicy - FS Pratkowce	1 000,00	696,00	69,60
		Zakup usług obejmujących wykonanie analiz, ekspertyz i opinii - budżet	3 000,00	0,00	0,00
4430		Różne opłaty i składki	6 000,00	4 000,00	66,67
4520		Opłata za wyłączenie działek z gruntów rolnych	11 093,00	5 546,29	50,00
		WYDATKI MAJĄTKOWE	79 698,71	47 447,91	59,53
		3. Środki własne	79 698,71	47 447,91	
		"Modernizacja świetlicy wiejskiej w Brylińcach" - FS Brylińce	12 365,66	11 200,00	90,57
		"Budowa budynku świetlicy wiejskiej w Śliwnicy" - FS Śliwnica	10 333,05	9 805,00	94,89
6050		"Modernizacja świetlicy wiejskiej w Brylińcach. Wykonanie instalacji wodno - kanalizacyjnej" - budżet	35 000,00	26 442,91	75,55
		"Budowa budynku świetlicy w Śliwnicy" - jedn. pom.	22 000,00	0,00	0,00
710		DZIAŁALNOŚĆ USŁUGOWA	65 000,00	33 301,20	51,23
	Cmentarze		65 000,00	33 301,20	51,23
		WYDATKI BIEŻĄCE	65 000,00	33 301,20	
		2. Wydatki związane z realizacją statutowych zadań	65 000,00	33 301,20	
71035	4210	Zakup materiałów i wyposażenia	6 000,00	2 085,09	34,75
	4300	Zakup usług pozostałych - jedn. pom.	0,00	0,00	0,00
		Zakup usług pozostałych - budżet	59 000,00	31 216,11	52,91
750		ADMINISTRACJA PUBLICZNA	2 322 413,09	2 016 429,90	86,82
	Urzędy wojewódzkie		92 183,00	89 473,58	97,06
		WYDATKI BIEŻĄCE	92 183,00	89 473,58	
75011		4. Wydatki na świadczenia na rzecz osób fizycznych	200,00	0,00	
	3020	Wydatki osobowe niezaliczone do wynagrodzeń	200,00	0,00	0,00

		1. Wynagrodzenia i składki od nich naliczane	82 983,00	81 924,37	
4010		Wynagrodzenia osobowe pracowników	63 408,00	62 885,00	99,18
4040		Dodatkowe wynagrodzenie roczne	5 800,00	5 475,32	94,40
4110		Składki na ubezpieczenia społeczne	11 923,00	11 864,21	99,51
4120		Składki na Fundusz Pracy	1 852,00	1 699,84	91,78
		2. Wydatki związane z realizacją statutowych zadań	9 000,00	7 549,21	
4210		Zakup druków i materiałów biurowych	2 500,00	2 401,52	96,06
4280		Badania okresowe pracowników	100,00	0,00	0,00
4300		Usługi pozostałe - opieka autorska, aktualizacje oprogr.	3 900,00	3 900,00	100,00
4410		Podróże służbowe krajowe	500,00	18,39	3,68
4440		Odpisy na ZFŚS	1 300,00	1 229,30	94,56
4700		Szkolenia pracowników	700,00	0,00	0,00
Rady gmin (miast i miast na prawach powiatu)			171 000,00	170 098,97	99,47
75022		WYDATKI BIEŻĄCE	171 000,00	170 098,97	
		4. Wydatki na świadczenia na rzecz osób fizycznych	146 000,00	145 851,84	
	3030	ryczałty radnych	146 000,00	100 885,36	99,90
		ryczałty sołtysów		44 966,48	
		2. Wydatki związane z realizacją statutowych zadań	25 000,00	24 247,13	
	4210	Zakup materiałów do obsługi rady	5 600,00	4 990,13	89,11
	4300	Zakup usług pozostałych	19 400,00	19 257,00	99,26
	4700	Szkolenia pracowników	0,00	0,00	0,00
Urzędy gmin (miast i miast na prawach powiatu)			2 023 800,00	1 734 458,17	85,70
75023		WYDATKI BIEŻĄCE	2 023 800,00	1 734 458,17	
		4. Wydatki na świadczenia na rzecz osób fizycznych	2 800,00	1 145,81	
	3020	Wydatki osobowe niezaliczone do wynagrodzeń	2 800,00	1 145,81	40,92
		1. Wynagrodzenia i składki od nich naliczane	1 586 800,00	1 402 339,46	
	4010	Wynagrodzenia osobowe pracowników	1 204 200,00	1 060 454,06	88,06
	4040	Dodatkowe wynagrodzenie roczne	84 000,00	79 277,15	94,38
	4100	Prowizja inkasentów podatków lokalnych	20 000,00	16 005,69	80,03
	4110	Składki na ubezpieczenia społeczne	205 100,00	190 086,26	92,68
	4120	Składki na Fundusz Pracy	25 500,00	13 962,00	54,75
	4170	Wynagrodzenie bezosobowe	48 000,00	42 554,30	88,65
		2. Wydatki związane z realizacją statutowych zadań	434 200,00	330 972,90	
	4140	Wpłaty na Państwowy Fundusz Rehabilitacji Osób Niepełnosprawnych	11 000,00	4 391,00	39,92
	4210	materiały biurowe, materiały do drukarek	48 000,00	22 642,93	69,16
		prenumeraty, czasopisma		1 336,49	
		środki czystości i wyposażenie		9 215,02	
	4260	Zakup energii	53 300,00	23 314,14	43,74
	4270	Zakup usług remontowych	4 000,00	790,80	19,77
	4280	Badania okresowe pracowników	4 000,00	1 012,00	25,30
	4300	usługi bankowe	240 000,00	15 415,49	89,52
		usługi pocztowe		40 105,52	
		usługi informatyczne		47 249,56	
		pozostałe usługi		112 072,16	
	4360	Zakup usług telekomunikacyjnych	6 000,00	3 943,59	65,73
	4390	Wykonanie ekspertyz, analiz, opinii	2 000,00	1 174,21	58,71
	4410	Delegacje służbowe pracowników	12 000,00	9 804,67	81,71
	4430	Składka członkowska - PSST, ubezpieczenie budynku i mienia	4 000,00	671,97	16,80

	4440	Odpisy na ZFŚS	33 900,00	29 005,15	85,56
	4610	Koszty postępowania sądowego i prokuratorskiego	3 500,00	624,49	17,84
	4700	Szkolenia pracowników	12 500,00	8 203,71	65,63
Kwalifikacja wojskowa			30,09	30,09	0,00
75045		WYDATKI BIEŻĄCE	30,09	30,09	
		4. Wydatki na świadczenia na rzecz osób fizycznych	30,09	30,09	
	3030	Zwrot kosztów przejazdu na komisje wojskowe	30,09	30,09	0,00
Promocja jednostek samorządu terytorialnego			20 400,00	15 474,83	75,86
75075		WYDATKI BIEŻĄCE	20 400,00	15 474,83	
		2. Wydatki związane z realizacją statutowych zadań	20 400,00	15 474,83	
	4210	Zakup materiałów promocyjnych	8 000,00	6 640,91	83,01
	4300	Zakup usług pozostałych	12 400,00	8 833,92	71,24
Pozostała działalność			15 000,00	6 894,26	45,96
75095		WYDATKI BIEŻĄCE	15 000,00	6 894,26	
		2. Wydatki związane z realizacją statutowych zadań	15 000,00	6 894,26	
	4430	Różne opłaty i składki	15 000,00	6 894,26	45,96
751		URZĘDY NACZELNYCH ORGANÓW WŁADZY PAŃSTWOWEJ, KONTROLI I OCHRONY PRAWA ORAZ SĄDOWNICTWA	50 843,00	50 028,54	98,40
Urzędy naczelných organów władzy państwowej, kontroli i ochrony prawa			1 553,00	1 553,00	100,00
75101		WYDATKI BIEŻĄCE	1 553,00	1 553,00	
		1. Wynagrodzenia i składki od nich naliczane	1 553,00	1 553,00	
	4110	Składki na ubezpieczenia społeczne	222,00	222,00	100,00
	4120	Składki na Fundusz Pracy	31,00	31,00	100,00
	4170	Wynagrodzenia bezosobowe	1 300,00	1 300,00	100,00
Wybory do Sejmu i Senatu			24 907,00	24 637,52	98,92
75108		WYDATKI BIEŻĄCE	24 907,00	24 637,52	
		4. Wydatki na świadczenia na rzecz osób fizycznych	14 650,00	14 650,00	
	3030	Diety członków komisji wyborczych	14 650,00	14 650,00	0,00
		1. Wynagrodzenia i składki od nich naliczane	3 844,00	3 832,60	
	4110	Składki na ubezpieczenia społeczne	555,00	549,25	98,96
	4120	Składki na Fundusz Pracy	77,00	71,35	92,66
	4170	Wynagrodzenia bezosobowe	3 212,00	3 212,00	100,00
		2. Wydatki związane z realizacją statutowych zadań	6 413,00	6 154,92	
	4210	Zakup materiałów promocyjnych	6 213,00	5 987,76	96,37
	4410	Podróże służbowe krajowe	200,00	167,16	83,58
Wybory do Parlamentu Europejskiego			24 383,00	23 838,02	97,76
75113		WYDATKI BIEŻĄCE	24 383,00	23 838,02	
		4. Wydatki na świadczenia na rzecz osób fizycznych	15 210,00	14 860,00	
	3030	Diety członków komisji wyborczych	15 210,00	14 860,00	0,00
		1. Wynagrodzenia i składki od nich naliczane	2 793,00	2 773,58	
	4110	Składki na ubezpieczenia społeczne	403,00	398,77	98,95
	4120	Składki na Fundusz Pracy	58,00	42,81	73,81
	4170	Wynagrodzenia bezosobowe	2 332,00	2 332,00	100,00
		2. Wydatki związane z realizacją statutowych zadań	6 380,00	6 204,44	
	4210	Zakup materiałów promocyjnych	5 942,00	5 942,00	100,00
	4300	Zakup usług pozostałych	175,00	0,00	0,00
	4410	Podróże służbowe krajowe	263,00	262,44	99,79

754	BEZPIECZEŃSTWO PUBLICZNE I OCHRONA PRZECIWPOŻAROWA		196 150,00	175 117,67	89,28	
75403	Jednostki terenowe Policji		3 000,00	3 000,00	100,00	
	WYDATKI BIEŻĄCE		3 000,00	3 000,00		
	2. Wydatki związane z realizacją statutowych zadań		3 000,00	3 000,00		
3000	Pomoc finansowa dla Policji		3 000,00	3 000,00	100,00	
75412	Ochotnicze straże pożarne		133 900,00	113 243,87	84,57	
	WYDATKI BIEŻĄCE		133 900,00	113 243,87		
	4. Wydatki na dotacje na zadania bieżące		9 200,00	9 200,00		
	2820	Dotacja dla OSP w Krasieczynie	9 200,00	9 200,00	100,00	
	4. Wydatki na świadczenia na rzecz osób fizycznych		14 300,00	10 451,10		
	3020	Wydatki osobowe niezaliczone do wynagrodzeń	300,00	81,10	27,03	
	3030	Wypłata ekwiwalentu dla członków OSP	14 000,00	10 370,00	74,07	
	1. Wynagrodzenia i składki od nich naliczane		40 650,00	37 199,34		
	4010	Wynagrodzenia osobowe pracowników	31 950,00	28 952,00	90,62	
	4040	Dodatkowe wynagrodzenie roczne	2 460,00	2 164,04	87,97	
	4110	Składki na ubezpieczenia społeczne	5 460,00	5 320,88	97,45	
	4120	Składki na Fundusz Pracy	780,00	762,42	97,75	
	2. Wydatki związane z realizacją statutowych zadań		69 750,00	56 393,43		
	4210	Zakup materiałów i wyposażenia, paliwa i części do samochodów OSP	26 300,00	25 436,78	96,72	
	4260	Zużycie energii elektrycznej i gazu	13 000,00	5 751,39	44,24	
	4270	Zakup usług remontowych	15 500,00	15 405,00	99,39	
	4280	Zakup usług zdrowotnych	2 200,00	1 491,00	67,77	
	4300	Zakup usług pozostałych	3 800,00	2 628,30	69,17	
	4360	Zakup usług telekomunikacyjnych	650,00	514,20	79,11	
	4410	Podróże służbowe krajowe	500,00	0,00	0,00	
	4430	Ubezpieczenia samochodów strażackich	5 500,00	3 920,00	71,27	
	4440	Odpisy na ZFŚS	1 300,00	1 246,76	95,90	
	4700	Szkolenia pracowników	1 000,00	0,00	0,00	
		Obrona cywilna		700,00	685,95	97,99
		WYDATKI BIEŻĄCE		700,00	685,95	
		4. Wydatki na świadczenia na rzecz osób fizycznych		700,00	685,95	
		3030	Wypłata świadczenia pieniężnego rekompensującego utracone wynagrodzenie ze stosunku pracy w czasie odbywania ćwiczeń wojskowych	700,00	685,95	97,99
75421	Zarządzanie kryzysowe		58 550,00	58 187,85	99,38	
	WYDATKI BIEŻĄCE		58 550,00	58 187,85		
	4. Wydatki na świadczenia na rzecz osób fizycznych		200,00	0,00		
	3020	Wydatki osobowe niezaliczone do wynagrodzeń	200,00	0,00	0,00	
	1. Wynagrodzenia i składki od nich naliczane		56 950,00	56 941,09		
	4010	Wynagrodzenia osobowe pracowników	43 900,00	43 900,00	100,00	
	4040	Dodatkowe wynagrodzenie roczne	3 600,00	3 591,09	99,75	
	4110	Składki na ubezpieczenia społeczne	8 250,00	8 250,00	100,00	
	4120	Składki na Fundusz Pracy	1 200,00	1 200,00	100,00	

		2. Wydatki związane z realizacją statutowych zadań	1 400,00	1 246,76	
	4280	Zakup usług zdrowotnych	100,00	0,00	0,00
	4440	Odpisy na ZFŚS	1 300,00	1 246,76	95,90
757		OBSŁUGA DŁUGU PUBLICZNEGO	0,00	0,00	0,00
		Obsługa papierów wartościowych, kredytów i pożyczek jednostek samorządu terytorialnego	0,00	0,00	0,00
		WYDATKI BIEŻĄCE	0,00	0,00	
		6. Wydatki na obsługę długu publicznego	0,00	0,00	
	8110	Splata odsetek od kredytu i pożyczki	0,00	0,00	0,00
758		RÓŻNE ROZLICZENIA	134 500,00	0,00	0,00
		Rezerwy ogólne i celowe	134 500,00	0,00	0,00
		WYDATKI BIEŻĄCE	134 500,00	0,00	
		2. Wydatki związane z realizacją statutowych zadań	134 500,00	0,00	
75818		Rezerwa celowa na realizację zadań własnych z zakresu zarządzania kryzysowego	70 000,00	0,00	0,00
	4810	Rezerwa ogólna budżetu	64 500,00	0,00	0,00
801		OŚWIATA I WYCHOWANIE	8 980 909,53	8 653 579,59	96,36
		Szkoły podstawowe	5 761 489,00	5 719 931,37	99,28
		WYDATKI BIEŻĄCE	3 769 297,00	3 739 719,05	
		4. Wydatki na świadczenia na rzecz osób fizycznych	151 390,00	151 207,66	
	3020	Wydatki osobowe niezaliczone do wynagrodzeń - SP Krasieczyn	99 240,00	99 190,38	99,95
		Wydatki osobowe niezaliczone do wynagrodzeń - SP Olszany	52 150,00	52 017,28	99,75
		1. Wynagrodzenia i składki od nich naliczane	3 206 989,00	3 185 013,76	
	4010	Wynagrodzenie osobowe pracowników - SP Krasieczyn	1 588 359,00	1 575 888,48	99,21
		Wynagrodzenie osobowe pracowników - SP Olszany	924 350,00	923 911,86	99,95
	4040	Dodatkowe wynagrodzenie roczne - SP Krasieczyn	102 200,00	102 144,35	99,95
		Dodatkowe wynagrodzenie roczne - SP Olszany	51 600,00	51 536,97	99,88
	4110	Składki na ubezpieczenie społeczne - SP Krasieczyn	298 230,00	292 637,35	98,12
		Składki na ubezpieczenie społeczne - SP Olszany	172 950,00	172 316,94	99,63
80101	4120	Składki na Fundusz Pracy - SP Krasieczyn	35 750,00	34 878,21	97,56
		Składki na Fundusz Pracy - SP Olszany	17 100,00	17 099,60	100,00
	4170	Wynagrodzenia bezosobowe - SP Krasieczyn	11 200,00	9 700,00	86,61
		Wynagrodzenia bezosobowe - SP Olszany	5 250,00	4 900,00	93,33
		2. Wydatki związane z realizacją statutowych zadań	410 918,00	403 497,63	
	4210	Zakup materiałów i wyposażenia - SP Krasieczyn	56 610,00	56 131,69	99,16
		Zakup materiałów i wyposażenia - SP Olszany	31 848,00	31 774,73	99,77
	4240	Zakup środków dydaktycznych i książek - SP Krasieczyn	12 000,00	11 966,75	99,72
		Zakup środków dydaktycznych i książek - SP Olszany	16 000,00	15 766,03	98,54
	4260	Zakup energii - SP Krasieczyn	77 390,00	77 327,58	99,92
		Zakup energii - SP Olszany	30 000,00	25 933,67	86,45
	4270	Zakup usług remontowych - SP Krasieczyn	0,00	0,00	0,00
		Zakup usług remontowych - SP Olszany	0,00	0,00	0,00

4280	Zakup usług zdrowotnych - SP Krasiczyn	1 000,00	990,00	99,00
	Zakup usług zdrowotnych - SP Olszany	1 100,00	1 015,00	92,27
4300	Zakup usług pozostałych - SP Krasiczyn	28 200,00	28 162,28	99,87
	Zakup usług pozostałych - SP Olszany	16 500,00	16 491,41	99,95
4360	Zakup usług telekomunikacyjnych - SP Krasiczyn	1 300,00	1 135,45	87,34
	Zakup usług telekomunikacyjnych - SP Olszany	1 500,00	1 326,63	88,44
4390	Zakup ekspertyz, analiz, opinii - SP Krasiczyn	3 830,00	3 813,70	99,57
	Zakup ekspertyz, analiz, opinii - SP Olszany	1 200,00	1 105,02	92,09
4410	Delegacje służbowe pracowników - SP Krasiczyn	1 000,00	904,81	90,48
	Delegacje służbowe pracowników - SP Olszany	1 000,00	499,38	49,94
4430	Różne opłaty i składki - SP Krasiczyn	1 500,00	1 500,00	100,00
	Różne opłaty i składki - SP Olszany	1 300,00	1 119,92	86,15
4440	Odpis na ZFŚS - SP Krasiczyn	72 940,00	72 439,97	99,31
	Odpis na ZFŚS - SP Olszany	45 100,00	44 799,00	99,33
4700	Szkolenia pracowników - SP Krasiczyn	4 600,00	4 586,64	99,71
	Szkolenia pracowników - SP Olszany	5 000,00	4 707,97	94,16
WYDATKI MAJĄTKOWE		1 992 192,00	1 980 212,32	99,40
3. Środki własne		1 992 192,00	1 980 212,32	
6050	"Budowa sali gimnastycznej przy szkole podst. w Olszanach"	1 992 192,00	1 980 212,32	99,40
Oddziały przedszkolne w szkołach podstawowych		126 360,00	124 117,22	98,23
	WYDATKI BIEŻĄCE	126 360,00	124 117,22	
	4. Wydatki na świadczenia na rzecz osób fizycznych	6 040,00	5 902,36	
3020	Wydatki osobowe niezaliczone do wynagrodzeń - OP Krasiczyn	3 940,00	3 896,50	98,90
	Wydatki osobowe niezaliczone do wynagrodzeń - OP Olszany	2 100,00	2 005,86	95,52
1. Wynagrodzenia i składki od nich naliczane		112 620,00	111 005,32	
4010	Wynagrodzenie osobowe pracowników - OP Krasiczyn	58 410,00	57 927,98	99,17
	Wynagrodzenie osobowe pracowników - OP Olszany	28 720,00	28 203,87	98,20
4040	Dodatkowe wynagrodzenie roczne - OP Krasiczyn	4 100,00	4 081,35	99,55
	Dodatkowe wynagrodzenie roczne - OP Olszany	2 000,00	1 971,68	98,58
4110	Składki na ubezpieczenie społeczne - OP Krasiczyn	11 400,00	11 022,64	96,69
	Składki na ubezpieczenie społeczne - OP Olszany	5 490,00	5 442,50	99,13
4120	Składki na Fundusz Pracy - OP Krasiczyn	1 700,00	1 576,80	92,75
	Składki na Fundusz Pracy - OP Olszany	800,00	778,50	97,31
2. Wydatki związane z realizacją statutowych zadań		7 700,00	7 209,54	
4210	Zakup materiałów i wyposażenia - OP Krasiczyn	200,00	199,40	99,70
	Zakup materiałów i wyposażenia - OP Olszany	200,00	200,00	100,00
4240	Zakup środków dydaktycznych i książek - OP Krasiczyn	400,00	297,36	0,00
	Zakup środków dydaktycznych i książek - OP Olszany	1 700,00	1 395,95	0,00
4440	Odpisy na ZFŚS - OP Krasiczyn	3 000,00	2 999,86	100,00
	Odpisy na ZFŚS - OP Olszany	2 200,00	2 116,97	96,23

Przedszkola		1 782 281,00	1 753 866,14	98,41
80104	WYDATKI BIEŻĄCE	1 782 281,00	1 753 866,14	
	3. Wydatki na dotacje na zadania bieżące:	1 569 981,00	1 551 483,75	
	2540 dotacja dla Przedszkola w Krasiczynie	349 990,00	341 386,65	97,54
	dotacja dla Przedszkola w Prałkowcach	499 802,00	491 428,22	98,32
	dotacja dla Prywatnego "Tęczowego Przedszkola"	720 189,00	718 668,88	99,79
	2. Wydatki związane z realizacją statutowych zadań	212 300,00	202 382,39	
4330	wydatki na pokrycie kosztów dzieci uczęszczających z terenu Gminy Krasiczyn do przedszkoli w Przemyślu	212 300,00	202 382,39	
Gimnazja		282 665,00	282 524,35	99,95
80110	WYDATKI BIEŻĄCE	282 665,00	282 524,35	
	4. Wydatki na świadczenia na rzecz osób fizycznych	7 660,00	7 659,57	
	3020 Wydatki osobowe niezaliczone do wynagrodzeń	7 660,00	7 659,57	99,99
	1. Wynagrodzenia i składki od nich naliczane	234 500,00	234 378,27	
	4010 Wynagrodzenie osobowe pracowników	175 780,00	175 778,96	100,00
	4040 Dodatkowe wynagrodzenie roczne - "13"	20 000,00	19 898,93	99,49
	4110 Składki na ubezpieczenie społeczne	34 770,00	34 766,38	99,99
	4120 Składki na Fundusz Pracy	3 950,00	3 934,00	99,59
	2. Wydatki związane z realizacją statutowych zadań	40 505,00	40 486,51	
	4210 Zakup materiałów i wyposażenia	710,00	704,90	99,28
	4260 Zakup energii	21 910,00	21 906,68	99,98
	4300 Zakup usług pozostałych	2 130,00	2 126,73	99,85
	4360 Zakup usług telekomunikacyjnych	150,00	148,48	98,99
	4390 Wykonanie ekspertyz, analiz, opinii	670,00	670,00	100,00
	4430 Różne opłaty i składki	2 000,00	2 000,00	100,00
	4440 Odpisy na ZFŚS	12 935,00	12 929,72	99,96
Dowozenie uczniów do szkół		348 155,00	321 025,79	92,21
80113	WYDATKI BIEŻĄCE	348 155,00	321 025,79	
	4. Wydatki na świadczenia na rzecz osób fizycznych	7 850,00	5 821,16	74,15
	3020 Wydatki osobowe niezaliczone do wynagrodzeń	1 650,00	574,76	34,83
	3030 Zwrot kosztów dojazdu rodzicom przewożącym dzieci niepełnosprawne do szkół własnym pojazdem	6 200,00	5 246,40	84,62
	1. Wynagrodzenia i składki od nich naliczane	166 130,00	158 115,68	
	4010 Wynagrodzenie osobowe pracowników	129 300,00	125 112,91	96,76
	4040 Dodatkowe wynagrodzenie roczne - "13"	12 200,00	10 837,17	88,83
	4110 Składki na ubezpieczenie społeczne	21 520,00	20 416,57	94,87
	4120 Składki na Fundusz Pracy	3 110,00	1 749,03	56,24
	2. Wydatki związane z realizacją statutowych zadań	174 175,00	157 088,95	
	4210 Zakup materiałów i wyposażenia	43 500,00	41 696,52	95,85
	4270 Zakup usług remontowych	12 000,00	3 603,90	30,03
	4280 Zakup usług zdrowotnych	400,00	50,00	12,50
	4300 zakup biletów dla uczniów	101 900,00	75 238,00	94,09
	pozostałe usługi		20 635,94	

	4430	Różne opłaty i składki	8 100,00	8 036,00	99,21
	4440	Odpisy na ZFŚS	3 575,00	3 428,59	95,90
	4500	Podatek od środków transportowych	4 400,00	4 400,00	100,00
	4700	Szkolenia pracowników	300,00	0,00	0,00
Dokształcanie i doskonalenie nauczycieli			19 500,00	8 014,42	41,10
80146		WYDATKI BIEŻĄCE	19 500,00	8 014,42	
		<i>4. Wydatki na świadczenia na rzecz osób fizycznych</i>	<i>5 500,00</i>	<i>3 350,00</i>	
	3250	Stypendia różne - SP Krasiczyn	3 500,00	3 350,00	95,71
		Stypendia różne - SP Olszany	2 000,00	0,00	0,00
		<i>2. Wydatki związane z realizacją statutowych zadań</i>	<i>14 000,00</i>	<i>4 664,42</i>	
	4210	Zakup materiałów i wyposażenia - SP Krasiczyn	1 500,00	1 277,00	85,13
		Zakup materiałów i wyposażenia - SP Olszany	500,00	55,30	11,06
	4300	Zakup usług pozostałych - SP Krasiczyn	1 000,00	0,00	0,00
		Zakup usług pozostałych - SP Olszany	500,00	416,00	83,20
	4410	Delegacje służbowe pracowników - SP Krasiczyn	2 000,00	179,12	8,96
		Delegacje służbowe pracowników - SP Olszany	500,00	27,00	5,40
	4700	Szkolenia pracowników - SP Krasiczyn	5 000,00	1 400,00	28,00
		Szkolenia pracowników - SP Olszany	3 000,00	1 310,00	43,67
Realizacja zadań wymagających stosowania specjalnej organizacji nauki i metod pracy dla dzieci w przedszkolach, oddziałach przedszkolnych w szkołach podstawowych i innych formach wychowania przedszkolnego			258 000,00	124 043,45	48,08
80149		WYDATKI BIEŻĄCE	258 000,00	124 043,45	
		<i>3. Wydatki na dotacje na zadania bieżące:</i>	<i>258 000,00</i>	<i>124 043,45</i>	
	2540	dotacja dla Przedszkola w Krasiczynie	4 800,00	4 788,15	99,75
		dotacja dla Prywatnego "Tęczowego Przedszkola"	253 200,00	119 255,30	47,10
Realizacja zadań wymagających stosowania specjalnej organizacji nauki i metod pracy dla dzieci i młodzieży w szkołach podstawowych			337 276,00	254 981,18	75,60
80150		WYDATKI BIEŻĄCE	337 276,00	254 981,18	
		<i>4. Wydatki na świadczenia na rzecz osób fizycznych</i>	<i>10 950,00</i>	<i>9 403,33</i>	
	3020	Wydatki osobowe niezaliczone do wynagrodzeń - OP Krasiczyn	5 640,00	4 116,26	72,98
		Wydatki osobowe niezaliczone do wynagrodzeń - OP Olszany	5 310,00	5 287,07	99,57
		<i>1. Wynagrodzenia i składki od nich naliczane</i>	<i>263 576,00</i>	<i>184 431,98</i>	
	4010	Wynagrodzenie osobowe pracowników - SP Krasiczyn	120 886,00	61 505,83	50,88
		Wynagrodzenie osobowe pracowników - SP Olszany	89 150,00	88 379,84	99,14
	4040	Dodatkowe wynagrodzenie roczne - SP Krasiczyn	4 800,00	1 329,35	27,69
		Dodatkowe wynagrodzenie roczne - SP Olszany	4 900,00	2 021,26	41,25
	4110	Składki na ubezpieczenie społeczne - SP Krasiczyn	22 010,00	11 356,04	51,59
		Składki na ubezpieczenie społeczne - SP Olszany	16 470,00	16 271,31	98,79
	4120	Składki na Fundusz Pracy - SP Krasiczyn	2 890,00	1 245,65	43,10
		Składki na Fundusz Pracy - SP Olszany	2 470,00	2 322,70	94,04
		<i>2. Wydatki związane z realizacją statutowych zadań</i>	<i>62 750,00</i>	<i>61 145,87</i>	
	4210	Zakup materiałów i wyposażenia - SP Krasiczyn	10 000,00	9 961,81	99,62
		Zakup materiałów i wyposażenia - SP Olszany	11 600,00	11 579,12	99,82

	4240	Zakup środków dydaktycznych i książek - SP Krasiczyn	9 200,00	9 188,25	99,87
		Zakup środków dydaktycznych i książek - SP Olszany	21 000,00	20 952,64	99,77
	4440	Odpis na ZFŚS - SP Krasiczyn	5 350,00	5 306,10	99,18
		Odpis na ZFŚS - SP Olszany	5 600,00	4 157,95	74,25
Zapewnienie uczniom prawa do bezpłatnego dostępu do podręczników, materiałów edukacyjnych lub materiałów szkoleniowych			24 567,53	24 558,68	99,96
80153		WYDATKI BIEŻĄCE	24 567,53	24 558,68	
		2. Wydatki związane z realizacją statutowych zadań	24 567,53	24 558,68	99,96
	4210	Zakup materiałów i wyposażenia - SP Krasiczyn	171,12	171,03	99,95
		Zakup materiałów i wyposażenia - SP Olszany	72,11	72,11	100,00
	4240	Zakup środków dydaktycznych i książek - SP Krasiczyn	17 112,15	17 103,39	99,95
		Zakup środków dydaktycznych i książek - SP Olszany	7 212,15	7 212,15	100,00
Pozostała działalność			40 616,00	40 516,99	99,76
80195		WYDATKI BIEŻĄCE	40 550,00	40 451,53	
		2. Wydatki związane z realizacją statutowych zadań	40 550,00	40 451,53	99,76
	4440	Odpisy na ZFŚS - SP Krasiczyn	26 150,00	26 088,56	99,77
		Odpisy na ZFŚS - SP Olszany	14 400,00	14 362,97	99,74
		WYDATKI MAJĄTKOWE	66,00	65,46	
		3. Środki własne	66,00	65,46	
	6690	Zwroty niewykorzystanych dotacji oraz płatności, dotyczące wydatków majątkowych	66,00	65,46	99,18
851	OCHRONA ZDROWIA		70 318,00	69 773,37	99,23
Zwalczanie narkomanii			2 000,00	1 961,45	98,07
85153		WYDATKI BIEŻĄCE	2 000,00	1 961,45	
		2. Wydatki związane z realizacją statutowych zadań	2 000,00	1 961,45	
	4210	Zakup materiałów i wyposażenia	1 000,00	961,45	96,15
	4300	Zakup usług pozostałych	1 000,00	1 000,00	100,00
Przeciwdziałanie alkoholizmowi			67 778,00	67 271,92	99,25
85154		WYDATKI BIEŻĄCE	67 778,00	67 271,92	
		3. Wydatki na dotacje na zadania bieżące:	6 997,00	6 997,00	
	2310	dotacja dla Gminy Miejskiej Przemysł na dofinansowanie wydatków związanych z udzieleniem pomocy mieszkańcom Gminy Krasiczyn uzależnionym od alkoholu w zakresie profesjonalnej terapii uzależnień	6 997,00	6 997,00	100,00
		4. Wydatki na świadczenia na rzecz osób fizycznych	700,00	690,70	
	3030	Zwrot kosztów dojazdu na psychoterapię	700,00	690,70	98,67
		1. Wynagrodzenia i składki od nich naliczane	23 856,00	23 610,30	
	4110	Składki na ubezpieczenia społeczne	700,00	651,30	93,04
	4120	Składki na Fundusz Pracy	150,00	49,00	32,67
	4170	Wynagrodzenia bezosobowe	23 006,00	22 910,00	99,58
		2. Wydatki związane z realizacją statutowych zadań	36 225,00	35 973,92	
	4210	Zakup materiałów i wyposażenia	9 410,00	9 402,20	99,92
	4300	Zakup usług pozostałych	26 795,00	26 555,00	99,10
	4410	Delegacje służbowe pracowników	20,00	16,72	83,60

Pozostała działalność		540,00	540,00	100,00
80195	WYDATKI BIEŻĄCE		540,00	540,00
	2. Wydatki związane z realizacją statutowych zadań		540,00	540,00
	4300	Zakup usług pozostałych	540,00	540,00
852	POMOC SPOŁECZNA		1 155 943,58	1 061 685,05
Domy pomocy społecznej		180 500,00	180 042,91	99,75
85202	WYDATKI BIEŻĄCE		180 500,00	180 042,91
	2. Wydatki związane z realizacją statutowych zadań		180 500,00	180 042,91
	4330	Oплата za pobyt mieszkańców w domach pomocy społecznej	180 500,00	180 042,91
Składki na ubezpieczenie zdrowotne opłacane za osoby pobierające niektóre świadczenia z pomocy społecznej, niektóre świadczenia rodzinne oraz za osoby uczestniczące w zajęciach w centrum integracji społecznej		6 128,00	5 995,43	97,84
85213	WYDATKI BIEŻĄCE		6 128,00	5 995,43
	2. Wydatki związane z realizacją statutowych zadań		6 128,00	5 995,43
	4130	Składki na ubezpieczenia zdrowotne świadczeniobiorców	6 128,00	5 995,43
Zasiłki i pomoc w naturze oraz składki na ubezpieczenia emerytalne i rentowe		157 847,00	137 486,51	87,10
85214	WYDATKI BIEŻĄCE		157 847,00	137 486,51
	4. Wydatki na świadczenia na rzecz osób fizycznych		157 847,00	137 486,51
	3110	Wypłata zasiłków okresowych i celowych	157 847,00	137 486,51
Dodatki mieszkaniowe		8 347,58	1 145,02	13,72
85215	WYDATKI BIEŻĄCE		8 347,58	1 145,02
	4. Wydatki na świadczenia na rzecz osób fizycznych		8 340,67	1 142,17
	3110	Wypłata dodatków mieszkaniowych	8 000,00	1 000,06
		Wypłata dodatku energetycznego	340,67	142,11
	2. Wydatki związane z realizacją statutowych zadań		6,91	2,85
	4300	Zakup usług pozostałych	6,91	2,85
Zasiłki stałe		86 668,00	82 876,29	95,63
85216	WYDATKI BIEŻĄCE		86 668,00	82 876,29
	4. Wydatki na świadczenia na rzecz osób fizycznych		86 668,00	82 876,29
	3110	Wypłata zasiłków stałych	86 668,00	82 876,29
Ośrodki pomocy społecznej		418 883,00	400 090,53	95,51
85219	WYDATKI BIEŻĄCE		418 883,00	400 090,53
	1. Wynagrodzenia i składki od nich naliczane		361 103,00	349 397,61
	4010	Wynagrodzenia pracowników	269 075,00	267 381,49
	4040	Dodatkowe wynagrodzenie roczne	23 000,00	21 326,42
	4110	Składki na ubezpieczenia społeczne	53 945,00	51 995,39
	4120	Składki na Fundusz Pracy	7 083,00	3 654,31
	4170	Wynagrodzenia bezosobowe (umowy - zlecenia)	8 000,00	5 040,00
	2. Wydatki związane z realizacją statutowych zadań		57 780,00	50 692,92
	4210	Zakup materiałów i wyposażenia	15 000,00	14 602,28
	4280	Zakup usług zdrowotnych	1 500,00	1 245,00

	4300	Zakup usług pozostałych	22 480,00	18 101,95	80,52
	4360	Zakup usług telekomunikacyjnych	2 000,00	1 815,71	90,79
	4410	Podróże służbowe krajowe	4 400,00	4 067,03	92,43
	4440	Odpisy na ZFŚS	7 800,00	6 438,53	82,55
	4700	Szkolenia pracowników	4 600,00	4 422,42	96,14
Usługi opiekuńcze i specjalistyczne usługi opiekuńcze			96 170,00	93 477,72	97,20
85228	WYDATKI BIEŻĄCE		96 170,00	93 477,72	
	4. Wydatki na świadczenia na rzecz osób fizycznych		300,00	121,30	
	3020	Wydatki osobowe niezaliczone do wynagrodzeń	300,00	121,30	40,43
	1. Wynagrodzenia i składki od nich naliczane		71 470,00	69 429,69	
	4010	Wynagrodzenia pracowników	40 000,00	39 885,38	99,71
	4040	Dodatkowe wynagrodzenie roczne	3 000,00	2 796,50	93,22
	4110	Składki na ubezpieczenia społeczne	8 000,00	7 467,41	93,34
	4120	Składki na Fundusz Pracy	1 100,00	1 020,40	92,76
	4170	Wynagrodzenia bezosobowe - rehabilitantka	19 370,00	18 260,00	94,27
	2. Wydatki związane z realizacją statutowych zadań		24 400,00	23 926,73	
	4300	Zakup usług pozostałych - usługi rehabilitacyjne	23 100,00	22 680,00	98,18
	4440	Odpisy na ZFŚS	1 300,00	1 246,73	95,90
Pomoc w zakresie dożywiania			181 200,00	147 284,39	81,28
85230	WYDATKI BIEŻĄCE		181 200,00	147 284,39	
	4. Wydatki na świadczenia na rzecz osób fizycznych		181 200,00	147 284,39	
	3110	Świadczenia społeczne - dożywianie dzieci w szkołach	90 000,00	58 913,75	65,46
		Świadczenia społeczne - posiłek dla potrzebujących	91 200,00	88 370,64	96,90
Pozostała działalność			20 200,00	13 286,25	65,77
85295	WYDATKI BIEŻĄCE		20 200,00	13 286,25	
	3. Wydatki na dotacje na zadania bieżące:		8 000,00	6 598,05	
	2310	dotacja dla Gminy Miejskiej w Przemysłu na realizację programu wsparcia rodzin wielodzietnych "Rodzina 3+"	8 000,00	6 598,05	82,48
		4. Wydatki na świadczenia na rzecz osób fizycznych		12 200,00	6 688,20
	3110	Wypłata prac społecznie-użytecznych	5 000,00	4 488,20	89,76
		Wypłata - pomoc sąsiedzka	7 200,00	2 200,00	30,56
854	EDUKACYJNA OPIEKA WYCHOWAWCZA		70 087,00	46 995,21	67,05
Pomoc materialna dla uczniów			70 087,00	46 995,21	67,05
85415	WYDATKI BIEŻĄCE		70 087,00	46 995,21	
	4. Wydatki na świadczenia na rzecz osób fizycznych		70 087,00	46 995,21	
	3240	Stypendia dla uczniów	70 087,00	46 995,21	67,05
855	RODZINA		7 617 993,00	7 585 976,74	99,58
Świadczenia wychowawcze			4 459 260,00	4 454 231,31	99,89
85501	WYDATKI BIEŻĄCE		4 459 260,00	4 454 231,31	
	4. Wydatki na świadczenia na rzecz osób fizycznych		4 395 782,00	4 395 365,31	
	3110	Wypłata świadczeń wychowawczych	4 395 782,00	4 395 365,31	99,99
		1. Wynagrodzenia i składki od nich naliczane		53 550,00	49 045,96
	4010	Wynagrodzenia osobowe pracowników	46 456,00	41 951,96	90,30
	4110	Składki na ubezpieczenia społeczne pracownika	6 083,00	6 083,00	100,00
	4120	Składki na Fundusz Pracy	1 011,00	1 011,00	100,00

		2. Wydatki związane z realizacją statutowych zadań	9 928,00	9 820,04	
	4210	Zakup materiałów i wyposażenia	2 539,00	2 539,00	100,00
	4300	Zakup usług pozostałych	6 389,00	6 322,54	98,96
	4700	szkolenia pracowników	1 000,00	958,50	95,85
	Świadczenia rodzinne, świadczenie z funduszu alimentacyjnego oraz składki na ubezpieczenia emerytalne i rentowe z ubezp. społecznego		2 848 636,00	2 842 418,68	99,78
		WYDATKI BIEŻĄCE	2 848 636,00	2 842 418,68	
		4. Wydatki na świadczenia na rzecz osób fizycznych	2 562 870,00	2 561 242,68	
	3110	Wypłata świadczeń rodzinnych i z funduszu alimentacyjnego	2 562 870,00	2 561 242,68	99,94
		1. Wynagrodzenia i składki od nich naliczane	275 566,00	271 283,25	
	4010	Wynagrodzenia osobowe pracowników	53 370,00	52 932,65	99,18
	4040	Dodatkowe wynagrodzenie roczne	4 404,00	4 246,72	96,43
	4110	Składki na ubezpieczenia społeczne pracownika	11 569,00	10 938,77	94,55
		Składki na ubezpieczenia społeczne osób pobierających świadczenia	204 545,00	201 658,29	98,59
	4120	Składki na Fundusz Pracy	1 678,00	1 506,82	89,80
		2. Wydatki związane z realizacją statutowych zadań	10 200,00	9 892,75	
	4210	Zakup materiałów i wyposażenia	1 500,00	1 500,00	100,00
	4300	Zakup usług pozostałych	5 400,00	5 193,05	96,17
	4440	Odpisy na ZFŚS	1 300,00	1 246,73	95,90
	4700	Szkolenia pracowników	2 000,00	1 952,97	97,65
	Karta Dużej Rodziny		700,00	624,66	89,24
		WYDATKI BIEŻĄCE	700,00	624,66	
	85503	2. Wydatki związane z realizacją statutowych zadań	700,00	624,66	
	4210	Zakup materiałów i wyposażenia	700,00	624,66	89,24
	Wspieranie rodziny		278 397,00	258 494,09	92,85
		WYDATKI BIEŻĄCE	278 397,00	258 494,09	
		4. Wydatki na świadczenia na rzecz osób fizycznych	210 840,00	207 600,00	
	3110	Wypłata świadczeń "Dobry Start"	210 840,00	207 600,00	98,46
		1. Wynagrodzenia i składki od nich naliczane	66 257,00	49 647,36	
	4010	Wynagrodzenia pracowników	55 557,00	39 759,89	71,57
	4040	Dodatkowe wynagrodzenie roczne	2 600,00	2 434,74	93,64
	4110	Składki na ubezpieczenia społeczne	7 980,00	7 332,73	91,89
	4120	Składki na Fundusz Pracy	120,00	120,00	100,00
		2. Wydatki związane z realizacją statutowych zadań	1 300,00	1 246,73	
	4440	Odpisy na ZFŚS	1 300,00	1 246,73	95,90
	Składki na ubezpieczenie zdrowotne opłacane za osoby pobierające niektóre świadczenia rodzinne, zgodnie z przepisami ustawy o świadczeniach rodzinnych oraz za osoby pobierające zasiłki dla opiekunów, zgodnie z przepisami ustawy z dnia 4 kwietnia 2014r. o ustaleniu i wypłacie zasiłków dla opiekunów		31 000,00	30 208,00	97,45
		WYDATKI BIEŻĄCE	31 000,00	30 208,00	
		2. Wydatki związane z realizacją statutowych zadań	31 000,00	30 208,00	
	85513	4130 Składki na ubezpieczenia zdrowotne świadczeniobiorców	31 000,00	30 208,00	97,45

900	GOSPODARKA KOMUNALNA I OCHRONA ŚRODOWISKA	2 639 118,09	1 649 643,68	62,51
	Gospodarka ściekowa i ochrona wód	1 444 308,09	523 463,92	36,24
	WYDATKI BIEŻĄCE	493 745,00	420 334,23	
	4. Wydatki na świadczenia na rzecz osób fizycznych	1 300,00	728,87	
3020	Wydatki osobowe niezaliczone do wynagrodzeń	1 300,00	728,87	56,07
	1. Wynagrodzenia i składki od nich naliczane	156 870,00	145 129,99	
4010	Wynagrodzenia pracowników	116 600,00	109 944,35	94,29
4040	Dodatkowe wynagrodzenie roczne	11 000,00	8 843,06	80,39
4110	Składki na ubezpieczenia społeczne	22 080,00	19 659,12	89,04
4120	Składki na Fundusz Pracy	3 190,00	2 683,46	84,12
4170	Wynagrodzenia bezosobowe	4 000,00	4 000,00	100,00
	2. Wydatki związane z realizacją statutowych zadań	335 575,00	274 475,37	
4210	Zakup materiałów i wyposażenia	43 000,00	36 334,90	84,50
4260	Zakup energii	165 500,00	144 272,53	87,17
4270	Zakup usług remontowych	27 500,00	26 846,34	97,62
4280	Zakup usług zdrowotnych	200,00	0,00	0,00
90001 4300	Zakup usług pozostałych	50 000,00	37 170,87	74,34
4360	Zakup usług telekomunikacyjnych	600,00	150,00	25,00
4390	Wykonanie ekspertyz, analiz, opinii	18 000,00	5 201,04	28,89
4410	Delegacje pracowników	9 000,00	8 708,19	96,76
4430	Różne opłaty i składki	18 000,00	12 362,91	68,68
4440	Odpisy na ZFŚS	3 575,00	3 428,59	95,90
4700	Szkolenia pracowników	200,00	0,00	0,00
	WYDATKI MAJĄTKOWE	950 563,09	103 129,69	
	3. Środki własne	950 563,09	103 129,69	
6050	"Rozbudowa oczyszczalni ścieków w Tarnawcach do przepustowości 1100 RLM na dz. nr 494 obręb Tarnawce"	880 000,00	54 738,53	6,22
	"Wykonanie dokumentacji projektowej i budowa oczyszczalni ścieków w Cisowej" - FS Cisowa	10 563,09	0,00	0,00
6230	zwrot mieszkańcom części wydatków na budowę przydomowych oczyszczalni ścieków	60 000,00	48 391,16	80,65
	Gospodarka odpadami	674 990,00	647 723,91	95,96
	WYDATKI BIEŻĄCE	674 990,00	647 723,91	
90002	2. Wydatki związane z realizacją statutowych zadań	674 990,00	647 723,91	
4300	Zakup usług - usuwanie odpadów	620 000,00	600 210,00	96,81
	Zakup usług - usuwanie wyrobów zawierających azbest	54 990,00	47 513,91	86,40
	Oczyszczanie miast i wsi	214 920,00	199 128,79	92,65
	WYDATKI BIEŻĄCE	214 920,00	199 128,79	
	4. Wydatki na świadczenia na rzecz osób fizycznych	3 750,00	2 544,95	
90003 3020	Wydatki osobowe niezaliczone do wynagrodzeń	3 750,00	2 544,95	67,87
	1. Wynagrodzenia i składki od nich naliczane	136 770,00	131 100,68	
4010	Wynagrodzenia pracowników	101 900,00	101 900,00	100,00

4040	Dodatkowe wynagrodzenie roczne	11 000,00	8 205,05	74,59
4110	Składki na ubezpieczenia społeczne	19 640,00	18 747,21	95,45
4120	Składki na Fundusz Pracy	2 830,00	1 664,42	58,81
4170	Wynagrodzenia bezosobowe - adopcja psa	1 400,00	584,00	41,71
	2. Wydatki związane z realizacją statutowych zadań	74 400,00	65 483,16	
4210	Zakup materiałów i wyposażenia	14 000,00	12 155,30	86,82
4270	Zakup usług remontowych	1 500,00	0,00	0,00
4280	Badania okresowe pracowników	800,00	630,00	78,75
4300	Wyłapywanie bezdomnych psów	50 850,00	33 880,00	90,03
	Wywóz nieczystości i pozostałe usługi		11 898,86	
4430	Różne opłaty i składki	1 750,00	1 532,00	87,54
4440	Odpisy na ZFŚS	5 200,00	5 200,00	100,00
4700	Szkolenia pracowników	300,00	187,00	62,33
Utrzymanie zieleni w miastach i gminach		490,00	181,41	37,02
90004	WYDATKI BIEŻĄCE	490,00	181,41	
	2. Wydatki związane z realizacją statutowych zadań	490,00	181,41	
	4210 Zakup materiałów	490,00	181,41	37,02
Ochrona gleby i wód podziemnych		2 500,00	0,00	0,00
90006	WYDATKI BIEŻĄCE	2 500,00	0,00	
	2. Wydatki związane z realizacją statutowych zadań	2 500,00	0,00	
	4300 Zakup usług pozostałych	1 500,00	0,00	0,00
	4390 Wykonanie ekspertyz, analiz, opinii	1 000,00	0,00	0,00
Oświetlenie ulic, placów i dróg		295 710,00	278 756,85	94,27
90015	WYDATKI BIEŻĄCE	235 710,00	219 544,38	
	2. Wydatki związane z realizacją statutowych zadań	235 710,00	219 544,38	
	4260 Energia elektryczna zużyta do oświetlenia ulic	164 710,00	148 673,37	90,26
	4270 Remonty oświetleń ulicznych	11 850,00	11 812,06	99,68
	4300 Konserwacja słupów oświetlenia ulicznego	59 150,00	59 058,95	99,85
	WYDATKI MAJĄTKOWE	60 000,00	59 212,47	
	3. Środki własne	60 000,00	59 212,47	
6050	"Budowa oświetlenia w kierunku P. Zastrowskiego" - FS Prałkowce	0,00	0,00	0,00
	"Budowa oświetlenia w kierunku P. Geruli" - FS Prałkowce	8 000,00	8 000,00	100,00
	"Wykonanie dokumentacji projektowej budowy oświetlenia w kierunku P. Sidor" - FS Krasice	3 000,00	2 999,99	100,00
	"Budowa oświetlenia w kierunku P. Geruli" - budżet	6 000,00	6 000,00	100,00
	"Modernizacja linii oświetlenia w Prałkowcach" - budżet	26 000,00	25 212,48	96,97
	"Modernizacja linii oświetlenia w Zalesiu" - budżet	17 000,00	17 000,00	100,00
Wpływy i wydatki związane z gromadzeniem środków z opłat i kar za korzystanie ze środowiska		6 000,00	388,80	6,48
90019	WYDATKI BIEŻĄCE	6 000,00	388,80	
	2. Wydatki związane z realizacją statutowych zadań	6 000,00	388,80	
	4300 Usuwanie dzikich wysypisk z terenu Gminy, transport i utylizacja padłych bezdomnych zwierząt	6 000,00	388,80	6,48

Wpływy i wydatki związane z gromadzeniem środków z opłat produktowych		200,00	0,00	0,00
90020	WYDATKI BIEŻĄCE	200,00	0,00	
	2. Wydatki związane z realizacją statutowych zadań	200,00	0,00	
	4300 Zakup usług pozostałych	200,00	0,00	0,00
921	KULTURA I OCHRONA DZIEDZICTWA NARODOWEGO	446 680,00	422 630,43	94,62
Pozostałe zadania w zakresie kultury		63 630,00	60 391,84	94,91
92105	WYDATKI BIEŻĄCE	63 630,00	60 391,84	
	1. Wynagrodzenia i składki od nich naliczane	4 000,00	3 000,00	
	4170 Wynagrodzenia bezosobowe	4 000,00	3 000,00	75,00
	2. Wydatki związane z realizacją statutowych zadań	59 630,00	57 391,84	
	Zakup materiałów - jedn.pom.	0,00	0,00	0,00
	"Zakup materiałów na organizację imprezy "Wakacje dzieciom" w Korytnikach" - FS Korytniki	1 900,00	1 709,72	89,99
	"Zakup materiałów na organizację imprezy w Zalesiu" - FS Zalesie	1 500,00	1 221,22	81,41
	"Zakup materiałów na organizację festynu w Prałkowcach" - FS Prałkowce	0,00	0,00	0,00
	Zakup materiałów - budżet	12 500,00	11 361,96	90,90
	Zakup usług pozostałych - jedn.pom.	0,00	0,00	0,00
	"Zakup usług pozostałych na organizację imprezy "Wakacje dzieciom" w Korytnikach" - FS Korytniki	1 600,00	1 600,00	100,00
	"Zakup usług pozostałych na organizację festynu w Prałkowcach" - FS Prałkowce	1 130,00	1 130,00	100,00
	Zakup usług pozostałych - budżet	41 000,00	40 368,94	98,46
Domy i ośrodki kultury, świetlice i kluby		150 000,00	140 535,66	93,69
92109	WYDATKI BIEŻĄCE	150 000,00	140 535,66	
	3. Wydatki na dotacje na zadania bieżące	150 000,00	140 535,66	
	2480 Dotacja dla Gminnego Ośrodka Kultury w Krasieczynie	150 000,00	140 535,66	93,69
Biblioteki		140 000,00	139 999,11	100,00
92116	WYDATKI BIEŻĄCE	140 000,00	139 999,11	
	3. Wydatki na dotacje na zadania bieżące	140 000,00	139 999,11	
	2480 Dotacja dla Gminnej Biblioteki w Krasieczynie	140 000,00	139 999,11	100,00
Ochrona zabytków i opieka nad zabytkami		79 300,00	76 851,00	96,91
92120	WYDATKI BIEŻĄCE	79 300,00	76 851,00	
	3. Wydatki na dotacje na zadania bieżące:	69 300,00	67 490,00	
	Dotacja celowa na "Remont - renowację elewacji kościoła filialnego pw. NMP w Brylińcach - budżet	15 000,00	13 190,00	87,93
	Dotacja celowa na "Remont - renowację elewacji kościoła filialnego pw NMP w Brylińcach (położenie piaskowca)" - jedn. pom.	4 300,00	4 300,00	
	Dotacja celowa na "Remont - konserwację, renowację , rekonstrukcję tynków i ścian wewnątrz kościoła Św. Marcina w Krasieczynie" - budżet	50 000,00	50 000,00	
	2. Wydatki związane z realizacją statutowych zadań	10 000,00	9 361,00	
	4430 Różne opłaty i składki	10 000,00	9 361,00	93,61

Pozostała działalność		13 750,00	4 852,82	35,29
92195	WYDATKI BIEŻĄCE	13 750,00	4 852,82	
	1. Wynagrodzenia i składki od nich naliczane	0,00	0,00	
	4170 Wynagrodzenia bezosobowe	0,00	0,00	0,00
	2. Wydatki związane z realizacją statutowych zadań	13 750,00	4 852,82	
	4210 Zakup materiałów - budżet	7 000,00	2 374,82	33,93
	Zakup materiałów - jedn. pom.	3 250,00	0,00	0,00
	4300 Zakup usług pozostałych - budżet	3 000,00	2 478,00	82,60
	Zakup usług pozostałych - jedn. pom.	0,00	0,00	0,00
	4430 Różne opłaty i składki	500,00	0,00	0,00
926	KULTURA FIZYCZNA I SPORT	134 565,00	116 410,62	86,51
Obiekty sportowe		67 061,00	60 938,18	90,87
92601	WYDATKI BIEŻĄCE	16 061,00	10 385,18	
	1. Wynagrodzenia i składki od nich naliczane	700,00	0,00	
	4170 Wynagrodzenia bezosobowe - wykaszanie boiska - jedn. pom.	700,00	0,00	0,00
	2. Wydatki związane z realizacją statutowych zadań	15 361,00	10 385,18	
	4210 Zakup materiałów i wyposażenia - budżet	6 000,00	3 278,34	54,64
	"Zakup paliwa do wykaszania boiska sportowego w Prałkowcach" - FS Prałkowce	1 061,00	1 060,24	99,93
	Zakup materiałów i wyposażenia - jedn.pom.	5 300,00	3 046,60	57,48
	4300 Zakup usług pozostałych - budżet	3 000,00	3 000,00	100,00
	WYDATKI MAJĄTKOWE	51 000,00	50 553,00	
	3. Środki własne	51 000,00	50 553,00	
6060	"Zakup kontenerów użytkowych na boisko sportowe w Olszanach"	51 000,00	50 553,00	99,12
Zadania w zakresie kultury fizycznej i sportu		57 004,00	52 458,75	92,03
92605	WYDATKI BIEŻĄCE	57 004,00	52 458,75	
	3. Wydatki na dotacje na zadania bieżące	45 000,00	45 000,00	
	2820 Dotacja dla klubu sportowego LKS KORONA Olszany	38 500,00	38 500,00	100,00
	Dotacja dla Akademii Piłkarskiej	6 500,00	6 500,00	100,00
	1. Wynagrodzenia i składki od nich naliczane	2 000,00	0,00	
	4170 Wynagrodzenia bezosobowe	2 000,00	0,00	0,00
	2. Wydatki związane z realizacją statutowych zadań	10 004,00	7 458,75	
	4210 Zakup materiałów i wyposażenia - budżet	7 500,00	5 056,90	67,43
	"Zakup materiałów na organizację imprez sportowych" - FS Dybawka	500,00	498,78	99,76
	4300 Zakup usług pozostałych - budżet	1 000,00	900,00	90,00
	"Zakup usług na organizację imprez sportowych" - FS Dybawka	1 004,00	1 003,07	99,91
Pozostała działalność		10 500,00	3 013,69	28,70
92695	WYDATKI BIEŻĄCE	10 500,00	3 013,69	
	2. Wydatki związane z realizacją statutowych zadań	10 500,00	3 013,69	
	4210 Zakup materiałów i wyposażenia	2 500,00	1 813,69	72,55

	4300	Zakup usług pozostałych - jedn.pom.	0,00	0,00	0,00
		Zakup usług pozostałych - budżet	8 000,00	1 200,00	15,00
RAZEM			28 091 420,75	24 971 313,17	88,89

KLASYFIKACJA WYDATKÓW					
wg szczegółowej klasyfikacji dochodów, wydatków, przychodów i rozchodów oraz środków pochodzących ze źródeł zagranicznych (Dz. U. Nr 38 poz. 207 z dnia 12 marca 2010 r. z późn. zm.)					
WYDATKI BIEŻĄCE			22 641 530,17	21 249 029,70	93,85
	1. Wynagrodzenia i składki od nich naliczane		7 077 580,00	6 687 800,69	94,49
	2. Wydatki związane z realizacją statutowych zadań		5 214 307,41	4 490 859,12	86,13
	a. Środki na programy finansowane ze środków UE		63 958,00	43 815,96	68,51
	b. Środki własne na programy współfinansowane z UE		33 558,14	32 610,39	97,18
	3. Wydatki na świadczenia na rzecz osób fizycznych		8 076 364,76	7 962 304,26	98,59
	4. Wydatki na dotacje na zadania bieżące		2 273 278,00	2 108 065,63	92,73
	5. Wydatki na obsługę długu publicznego		0,00	0,00	0,00
WYDATKI MAJĄTKOWE			5 449 890,58	3 722 283,47	68,30
	1. Środki na programy finansowane ze środków UE		0,00	0,00	0,00
	2. Środki własne na programy współfinansowane z UE		0,00	0,00	0,00
	3. Środki własne		5 449 890,58	3 722 283,47	68,30
			28 091 420,75	24 971 313,17	88,89

**ZESTAWIENIE DOTACJI
DLA JEDNOSTEK SEKTORA FINANSÓW PUBLICZNYCH
I SPOZA SEKTORA FINANSÓW PUBLICZNYCH UDZIELONE W 2019 R.**

DOTACJE DLA JEDNOSTEK SPOZA SEKTORA FINANSÓW PUBLICZNYCH UDZIELONE Z BUDŻETU GMINY KRASICZYN				
Podmiot otrzymujący dotację	Zadanie realizowane	PLAN	WYKONANIE	%
Niepubliczne Przedszkole w Krasiczynie (Przedszkole Zgromadzenia Sióstr Służebniczek NMP NP. pw. Św. Józefa)	dotacja podmiotowa	354 790,00	346 174,80	97,57%
Niepubliczne Przedszkole w Prałkowcach (Niepubliczne Przedszkole Zgromadzenia sióstr Służebniczek NMP NP. p.w. Bł. E. Bojanowskiego)	dotacja podmiotowa	499 802,00	491 428,22	98,32%
Prywatne "Tęczowe Przedszkole" Zofia Zwolińska w Krasiczynie	dotacja podmiotowa	973 389,00	837 924,18	86,08%
Klub sportowy LKS Korona Olszany	dotacja podmiotowa	38 500,00	38 500,00	100,00%
Akademia Piłkarska	dotacja podmiotowa	6 500,00	6 500,00	100,00%
Parafia rzymskokatolicka pw. Narodzenia NMP w Olszanach	"Remont - renowacja elewacji kościoła filialnego pw. NMP w Brylińcach	15 000,00	13 190,00	87,93%
Parafia rzymskokatolicka pw. Narodzenia NMP w Olszanach	"Remont - renowację elewacji kościoła filialnego pw NMP w Brylińcach (położenie piaskowca)"	4 300,00	4 300,00	100,00%
Parafia rzymskokatolicka pw. Św. Marcina w Krasiczynie	"Remont - konserwację, renowację, rekonstrukcję tynków i ścian wewnątrz kościół Św. Marcina w Krasiczynie"	50 000,00	50 000,00	100,00%
Mieszkańcy miejscowości nie posiadający zbiorczych sieci kanalizacyjnych i oczyszczalni ścieków	dotacja celowa na zakup oczyszczalni przedomowych	60 000,00	48 391,16	80,65%
Ochotnicza Straż Pożarna w Krasiczynie	dotacja celowa na remont remizy	9 200,00	9 200,00	100,00%
RAZEM:		2 011 481,00	1 845 608,36	91,75%

DOTACJE DLA JEDNOSTEK SEKTORA FINANSÓW PUBLICZNYCH UDZIELONE Z BUDŻETU GMINY KRASICZYN				
Podmiot otrzymujący dotację	Zadanie realizowane	PLAN	WYKONANIE	%
Gmina Miejska Przemyśl	dotacja na dofinansowanie wydatków związanych z udzieleniem pomocy mieszkańcom Gminy Krasiczyn uzależnionym od alkoholu w zakresie profesjonalnej terapii uzależnień	6 997,00	6 997,00	100,00%
Gmina Miejska Przemyśl	dotacja na dofinansowanie wydatków związanych z prowadzeniem transportu lokalnego w Prałkowcach	16 800,00	16 718,61	99,52%
Gminny Ośrodek Kultury w Krasiczynie	dotacja dla samorządowej instytucji kultury	150 000,00	140 535,66	93,69%
Gminna Biblioteka Publiczna w Krasiczynie	dotacja dla samorządowej instytucji kultury	140 000,00	139 999,11	100,00%
Powiat Przemyski	dotacja celowa na pomoc finansową dla Powiatu na realizację zadania "Przebudowa drogi powiatowej nr 2086R Dybawka - Tarnawce poprzez budowę chodnika"	70 443,88	70 197,39	99,65%
Powiat Przemyski	dotacja celowa na pomoc finansową dla Powiatu na realizację zadania "Przebudowa drogi powiatowej nr 2087R Olszany - Zalesie - Prałkowce wraz z budową peronu autobusowego w Zalesiu"	668 400,00	3 008,60	0,45%
Gmina Miejska Przemyśl	realizacja programu wsparcia rodzin wielodzietnych "Rodzina 3+"	8 000,00	6 598,05	82,48%
RAZEM:		1 060 640,88	384 054,42	36,21%

**INFORMACJA O ŚRODKACH PIENIĘŻNYCH, ZOBOWIĄZANIACH
I NALEŻNOŚCIACH WG STANU NA DZIEŃ 31 GRUDNIA 2019 ROKU**

I. Stan środków pieniężnych na rachunkach bankowych na dzień 31-12-2019

1. Rachunek podstawowy budżetu	6 311 247,93
2. Rachunek – zaliczki alimentacyjne	612,71
3. Środki funduszu świadczeń socj.	14 838,91
4. Rachunek „Odpady komunalne”	188,00
5. Rachunek „Wydatki niewygasające”	452 397,31
6. Rachunek „Wodociąg Chołowice”	10 000,00
7. Rachunek SP Krasieczyn	0,00
8. Rachunek SP Olszany	0,00
9. Rachunek GOPS	0,00
10. Rachunek ZFŚS szkół	24 727,98

Ogółem:

5 858 085,16

II. Zobowiązania wymagalne na dzień 31-12-2019

0,00

III. Należności na dzień 31-12-2019

	Ogółem:	Wymagalne:
1. Należności za sprzedaż usług:	48 226,46	33 476,09
Czynsze za dzierżawy gruntów, opłata przekształ.	2 385,07	2 385,07
Dostawa wody	23 943,46	16 692,95
Odprowadzanie ścieków	20 943,58	13 691,17
Wieczyste użytkowanie	706,90	706,90
Usługi opiekuńcze	228,00	0,00
Pozostałe należności	19,45	0,00
2. Należności z tytułu podatków i opłat	342 668,31	341 233,31
Zajęte hipoteką	27 927,70	27 927,70
Pozostałe podatki	270 629,63	270 614,63
Opłata za usuwanie odpadów	29 764,44	29 764,44
Od Urzędów Skarbowych	14 346,54	12 926,54
3. Należności pozostałe	338 441,55	338 441,55
Zaliczki i fund. alim.	338 441,55	338 441,55
4. Odsetki od nieterminowych płatności	136 681,57	136 681,57
Zajęte hipoteką	21 049,16	21 049,16
Dotyczące podatków	109 176,27	109 176,27
Dotyczące opłaty za usuwanie odpadów	3 620,50	3 620,50
Pozostałe od sprzedaży usług	2 835,64	2 835,64
Ogółem:	866 017,89	849 832,52
W tym odsetki od podatków i opłat za usuwanie odpadów		- 133 845,93
		<u>715 986,59</u>

Zgodnie z obowiązującymi przepisami prawa w zakresie windykacji należności od podatników i odbiorców usług komunalnych wysyłane są upomnienia, wystawiane tytuły wykonawcze oraz dokonuje się wpisów do ksiąg wieczystych.

SPRAWOZDANIE

na dzień 31.12.2019

Gminnej Biblioteki Publicznej w Krasieczynie

PRZYCHODY				
Lp.		Wyszczególnienie	Plan po zmianach w zł	Wykonanie w zł
1	740	Dotacje otrzymane z Urzędu Gminy	140 000,00	139 999,11
2		Środki z lat ubiegłych	0,60	0,60
3	750	Pozostałe przychody operacyjne	3 600,00	3 600,00
4	751	Przychody finansowe	1,47	2,05
5	760	Otrzymane dary rzeczowe, książki i inne	5 170,45	5 170,45
		Razem:	148 772,52	148 772,21

KOSZTY				
1	410	Koszty amortyzacji środków trwałych	5 170,45	5 170,45
2	420	Koszty zużycia materiałów	26 745,19	26 744,30
3	428	Koszty usług zdrowotnych	140,00	140,00
3	430	Koszty usług obcych	2 334,00	2 334,00
4	432	Koszty usług bankowych	300,00	300,00
5	435	Koszty usług internetowych	3 850,43	3 850,43
6	450	Koszty wynagr.osob. pracowników	86 930,89	86 930,89
7	454	Koszty wynagrodzeń bezosobowych	3 945,00	3 945,00
8	461	Składki ZUS - opłacane przez pracodawcę	15 329,81	15 329,81
	462	Koszty funduszu pracy	1 927,45	1 927,45
10	463	Koszty podróży służbowych	87,76	87,76
11	464	Odpis na ZFŚS	1 994,82	1 994,82
12	470	Koszty szkoleń pracowników	16,72	16,72
		Razem:	148 772,52	148 771,63

Stan środków na rachunku bankowym na dzień 31.12.2019

0,58

Dyrektor
Gminnej Biblioteki Publicznej
w Krasieczynie
M. Blachut
mgr Magdalena Blachut

Główny księgowy
Mościszko-Drzystek Małgorzata

Sprawozdanie finansowe na dzień 31 Grudzień 2019 roku
Gminnego Ośrodka Kultury
w Krasieczynie

Urząd Gminy w Krasieczynie
wpłynęło dn. 29.01.2020
18.01.2020

Przychody:

Lp.	Wyszczególnienie	Plan w zł	Wykonanie w zł
1	Dotacja z Urzędu Gminy	150 000,00	140 534,78
2	pozostałe przychody	9 500,00	7 592,41
	Razem :	159 500,00	148 127,19

Koszty:

Lp.	Wyszczególnienie	Kwota(zł)	Wykonanie w zł	Zobowiązania w zł
1	Koszty zużycia materiałów	21 000	20 742,73	
2	Koszty zużycia energii, gazu i wody	13 000	11 457,31	
3	Koszty usług obcych	16 226	15 654,19	
4	Koszty usług remontowych	-		
5	Koszty bankowe	300	300,00	
6	Usługi internetowe	500	340,60	
7	Wynagrodzenia osobowe	76 000	74 204,00	
8	Wynagrodzenia bezosobowe	9 000	8 226,00	
9	Zakup usług zdrowotnych	500	-	
10	Składki ZUS	16 000	13 264,26	
11	Składki Fundusz Pracy	2 274	530,78	
12	Ubezpieczenia	300	220,82	
13	Koszty podróży służbowych krajowych	1 500	675,30	
14	Szkolenia	500	490,37	
15	Odpis na ZFSS	1 900	1 812,42	
16	Wydatki osobowe niezaliczane do wynagrodzeń	500	208,41	
0	Razem :	159 500	148 127,19	

Zwrot środków w kwocie 9 465,22

Stan środków na rachunku bankowym na 31-12-2019

Krasieczyn, dnia 29.01.2020r.

DYREKTOR
GMINNEGO OŚRODKA KULTURY
w KRASIECZYNIE
Bogumiła Zwolińska

Główny Księgowy
mgr Anna Kuraś

I n f o r m a c j a
o stanie mienia komunalnego wg stanu w ewidencji
księgowej na dzień 31-12-2019 roku.

Wójt Gminy Krasiczyn zgodnie z art. 267, ust.1. pkt.3 ustawy o finansach publicznych z dnia 27 sierpnia 2009 r. przedstawia informacje o stanie mienia Gminy Krasiczyn .

1. Dane dotyczące praw własności i innych praw rzeczowych.

1.1. Wartość ewidencyjna brutto majątku gminy na dzień 31-12-2019	39 320 853,28
w tym:	
grunty	2 274 795,65
budynki i lokale	6 853 536,40
budowle	28 391 373,82
kotły i maszyny energetyczne	19 260,00
maszyny i urządzenia ogólnego zastosowania	155 093,05
urządzenia techniczne	124 965,55
środki transportu	1 262 323,90
narzędzia, przyrządy, ruchomości i wyposażenie	158 056,53
wartości niematerialne i prawne	81 448,38

Załącznik nr 1 do informacji przedstawia ilościowy stan poszczególnych składników majątkowych na dzień 31-12-2019.

1.2. Umorzenie majątku gminy na dzień 31-12-2019	16 199 620,41
w tym:	
grunty	-
budynki i lokale	2 876 196,36
budowle	11 570 464,41
kotły i maszyny energetyczne	19 260,00
maszyny i urządzenia ogólnego zastosowania	143 779,10
urządzenia techniczne	116 975,65
środki transportu	1 235 990,22
narzędzia, przyrządy, ruchomości i wyposażenie	155 506,29
wartości niematerialne i prawne	81 448,38

1.3. Wartość ewidencyjna netto majątku gminy na dzień 31-12-2019	23 121 232,87
w tym:	
grunty	2 274 795,65
budynki i lokale	3 977 340,04
budowle	16 820 909,41
kotły i maszyny energetyczne	-
maszyny i urządzenia ogólnego zastosowania	11 313,95
urządzenia techniczne	7 989,90
środki transportu	26 333,68
narzędzia, przyrządy, ruchomości i wyposażenie	2 550,24
wartości niematerialne i prawne	-

1.4. *Gmina Krasiczyn nie posiada: wierzytelności, udziałów w spółkach oraz akcji.*

3. Składniki majątkowe znajdujące się w poszczególnych miejscowościach oraz będące na stanie jednostek organizacyjnych Gminy Krasiczyn.

W skład mienia komunalnego wchodzi grunty, budynki, budowle, środki transportowe, urządzenia techniczne, narzędzia, przyrządy, ruchomości i wyposażenie, zbiory biblioteczne, wartości niematerialne i prawne.

Wymieniony majątek trwały znajduje się w poszczególnych miejscowościach Gminy, jak również gospodarują nim jednostki budżetowe, instytucje kultury oraz jednostki pomocnicze.

Załącznik nr 2 zawiera informacje o składnikach majątkowych znajdujących się w poszczególnych miejscowościach Gminy oraz jej jednostkach organizacyjnych z określeniem wartości a w przypadku gruntów pod lasami ich powierzchni w ha.

4. Zmiany zwiększające wartość mienia komunalnego Gminy w 2019 roku w wyniku realizacji zadań inwestycyjnych.

Załącznik nr 3 do niniejszej informacji przedstawia realizację planowanych zadań inwestycyjnych oraz źródła ich finansowania wg stanu na dzień 31 grudnia 2019 roku.

5. Dane o dochodach uzyskanych z tytułu wykonywania prawa własności i innych praw majątkowych oraz z wykonywania posiadania na dzień 31-12-2019 roku.

Realizacja dochodów z posiadanego mienia na dzień 31 grudnia 2019 roku wynosi	1 251 455,51
w tym:	
a) dochody z wieczystego użytkowania	8 880,21
b) dochody ze sprzedaży budynków, gruntów	79 439,00
c) dochody z czynszów dzierżawy gruntów, lokali użytkowych i mieszkań	37 929,77
d) dochody z usług dostarczania wody i odprowadzania ścieków	820 365,44
e) dzierżawa obwodów łowieckich	4 176,31
f) sprzedaż drewna	300 664,78

Zestawienie ilościowe składników majątkowych będących własnością
Gminy Krasiczyn

Wyszczególnienie	Stan na dzień		Planowane zwiększenie+ zmniejszenie - w 2020 roku	Sposób zagospodarowania prawa własności				Inne niż własność prawa majątkowe- użytkowanie wieczyste
	01-01-2019	31-12-2019		w zarządzie gminy	w zarządzie sołectw	w dzierżawie	w użytkowaniu wieczystym	
1. Grunty ogółem (ha)	386,2056	384,0369	-	166,6953	108,6159	105,6231	2,9726	0,1300
w tym:	227,8922	226,2735	-	12,1781	108,6159	105,4795	-	-
-rolne	6,6631	6,1131	-	6,1131	-	-	-	-
-działki budowlane	3,1162	3,1162	-	-	-	0,1436	2,9726	-
-tereny rekreacyjne	148,5341	148,5341	-	148,4041	-	-	-	0,1300
-pozostałe	399,2200	399,2200	-	24,3300	374,8900	-	-	-
2. Lasy (ha)	0,5070	0,5070	-	0,5070	-	-	-	-
3. Parki (ha)	27	27	-	14	13	-	-	-
4. Budynki ogółem	-	-	-	-	-	-	-	-
w tym:	14	14	-	1	13	-	-	-
-mieszkalne	5	5	-	5	-	-	-	-
-kulturalne	6	6	-	6	-	-	-	-
-użytku publicznego	2	2	-	2	-	-	-	-
-oswiatowe	221	245	-	245	-	-	-	-
-inne	10	10	-	10	-	-	-	-
5. Budowle	7	8	-	8	-	-	-	-
w tym:	6	6	-	6	-	-	-	-
-studnie	26	26	-	26	-	-	-	-
-sieci wodociągowe i zbiornik	128	143	-	143	-	-	-	-
-mosty i kładki	12	12	-	12	-	-	-	-
-przystanki	15	15	-	15	-	-	-	-
-drogi gminne, osiedlowe, place,	39	41	-	41	-	-	-	-
parkingi, chodniki	9	11	-	11	-	-	-	-
-budowle oświetlowe	4	6	-	6	-	-	-	-
-oczyszczalnie i sieci kanaliz.	4	4	-	4	-	-	-	-
-oświetlenia uliczne	1	1	-	1	-	-	-	-
6. Środki transportu	-	-	-	-	-	-	-	-
w tym:	4	6	-	6	-	-	-	-
-OSP w Krasiczynie	4	4	-	4	-	-	-	-
-dowóz dzieci do szkół	1	1	-	1	-	-	-	-
-oczyszczanie gminy	-	-	-	-	-	-	-	-

Wykaz majątku Gminy Krasieczyn
z określeniem miejsca użytkowania oraz wartości
w cenach ewidencyjnych

BRYLIŃCE

Lp	Nazwa obiektu	Stan na 01-01-2019	Zmiany w 2019 roku	Stan na 31-12-2019
1	2	3	4	5
1	Świetlica - sklep	-	-	-
2	Świetlica wiejska	87 919,87	37 642,91	125 562,78
3	Ogrodzenie świetlicy	11 010,22	-	11 010,22
	Razem:	98 930,09	37 642,91	136 573,00

CHOŁÓWICE

Lp	Nazwa obiektu	Stan na 01-01-2019	Zmiany w 2019 roku	Stan na 31-12-2019
1	2	3	4	5
1	Kontener użytkowy	7 047,11	-	7 047,11
2	Garaz na sprzęt	2 766,57	-	2 766,57
	Razem:	9 813,68	-	9 813,68

DYBAWKA

Lp	Nazwa obiektu	Stan na 01-01-2019	Zmiany w 2019 roku	Stan na 31-12-2019
1	2	3	4	5
1	Świetlica wiejska	181 112,61	-	181 112,61
2	Ogrodzenie świetlicy	7 847,82	-	7 847,82
3	Utworzony plac przy świetlicy	24 961,53	-	24 961,53
	Razem:	213 921,96	-	213 921,96

KORYTNIKI

Lp	Nazwa obiektu	Stan na 01-01-2019	Zmiany w 2019 roku	Stan na 31-12-2019
1	2	3	4	5
1	Świetlica wiejska	252 584,73	-	252 584,73
	Razem:	252 584,73	-	252 584,73

KRASICE

Lp	Nazwa obiektu	Stan na 01-01-2019	Zmiany w 2019 roku	Stan na 31-12-2019
1	2	3	4	5
1	Świetlica wiejska	176 751,92	-	176 751,92
2	Ogrodzenie placu gier sportowych przy świetlicy	15 000,00	-	15 000,00
	Razem:	191 751,92	-	191 751,92

KRZECZKOWA

Lp	Nazwa obiektu	Stan na 01-01-2019	Zmiany w 2019 roku	Stan na 31-12-2019
1	2	3	4	5
1	Świetlica wiejska	136 386,56	-	136 386,56
2	Ogrodzenie świetlicy	3 725,37	-	3 725,37
3	Altanka drewniana przy świetlicy	2 592,12	-	2 592,12
	Razem:	142 704,05	-	142 704,05

KRASICZYN

Lp	Nazwa obiektu	Stan na 01-01-2019	Zmiany w 2019 roku	Stan na 31-12-2019
1	2	3	4	5
1	Budynek GOK	153 591,64	-	153 591,64
2	Budynek Urzędu Gminy	310 982,92	-	310 982,92
3	Remiza Strażacka	119 565,00	-	119 565,00
4	Wiatra OSP	20 862,00	-	20 862,00
5	Szalety publiczne	64 054,74	-	64 054,74
	Razem:	669 056,30	-	669 056,30

MIELNÓW

Lp	Nazwa obiektu	Stan na 01-01-2019	Zmiany w 2019 roku	Stan na 31-12-2019
1	2	3	4	5
1	Budynek świetlicy	36 524,00	-	36 524,00
2	Ogrodzenie świetlicy w Mielnowie	7 950,00	-	7 950,00
	Razem:	44 474,00	-	44 474,00

OLSZANY

Lp	Nazwa obiektu	Stan na 01-01-2019	Zmiany w 2019 roku	Stan na 31-12-2019
1	2	3	4	5
1	Świetlica wiejska	141 653,88	-	141 653,88
2	Garaz Olszany	6 124,00	-	6 124,00
3	Ogrodzenie świetlicy	14 554,54	-	14 554,54
4	Chodnik przy świetlicy	8 399,93	-	8 399,93
	Razem:	170 732,35	-	170 732,35

PRĄKOWCE

Lp	Nazwa obiektu	Stan na 01-01-2019	Zmiany w 2019 roku	Stan na 31-12-2019
1	2	3	4	5
1	Świetlica wiejska	503 099,99	-	503 099,99
	Razem:	503 099,99	-	503 099,99

ROKSZYCE

Lp	Nazwa obiektu	Stan na 01-01-2019	Zmiany w 2019 roku	Stan na 31-12-2019
1	2	3	4	5
1	Budynek świetlicy(byla szkoła)	61 705,99	-	61 705,99
2	Ogrodzienie świetlicy	12 342,84	-	12 342,84
	Razem:	74 048,83	-	74 048,83

ŚLIWNICA

Lp	Nazwa obiektu	Stan na 01-01-2019	Zmiany w 2019 roku	Stan na 31-12-2019
1	2	3	4	5
1	Świetlica wiejska	37 949,96	-	37 949,96
	Razem:	37 949,96	-	37 949,96

TARNAWCE

Lp	Nazwa obiektu	Stan na 01-01-2019	Zmiany w 2019 roku	Stan na 31-12-2019
1	2	3	4	5
1	Świetlica wiejska	108 919,40	-	108 919,40
	Razem:	108 919,40	-	108 919,40

ZALESIE

Lp	Nazwa obiektu	Stan na 01-01-2019	Zmiany w 2019 roku	Stan na 31-12-2019
1	2	3	4	5
1	Świetlica wiejska	81 587,45	-	81 587,45
	Razem:	81 587,45	-	81 587,45

Budowle

Lp	Nazwa obiektu	Stan na 01-01-2019	Zmiany w 2019 roku	Stan na 31-12-2019
1	2	3	4	5
	Drogi, place, mosty, chodniki, parkingi i przystanki			
1.	Most Krasice	630 625,10	-	630 625,10
2.	Most Krasieczyn	964 008,89	-	964 008,89
3.	Most Rokszyce I	42 944,85	-	42 944,85
4.	Most Rokszyce II	77 014,84	-	77 014,84
5.	Kładka w Brylińcach	8 650,00	-	8 650,00
6.	Mostek dla pieszych na rzecze w Olszanach	7 603,18	-	7 603,18
7.	Droga Główna w Cisowej	390 045,71	-	390 045,71
8.	Droga asfaltowa - Dybawka Górna w stronę Zalesia	80 318,70	-	80 318,70
9.	Droga w Dybawce - krzyżówka koło Amantowicza	60 601,52	-	60 601,52
10.	Droga osiedlowa w Dybawce - Dybawka Dolna do Uchmiana	181 710,38	-	181 710,38
11.	Droga w Dybawce - Załusie ulica Topolowa	48 164,08	-	48 164,08
12.	Droga wewnętrzna - osiedle Korytniki	334 380,93	-	334 380,93
13.	Droga w Korytnikach od drogi powiatowej do świetlicy	183 555,62	-	183 555,62
14.	Droga wjazdowa na most w Krasicach	28 943,28	-	28 943,28
15.	Droga asfaltowa w Krasieczynie - osiedle Browar dz. 1078/1	119 850,32	-	119 850,32
16.	Droga asfaltowa w Krasieczynie - nad agronomówką	28 182,00	-	28 182,00
17.	Droga asfaltowa w Krasieczynie do szkoły podstaw.	43 066,00	-	43 066,00
18.	Droga asfaltowa w Krasieczynie na ominięcie Żydowski od drogi powiatowej do osiedla	60 920,09	-	60 920,09
19.	Droga z kostki brukowej obok UG w Krasieczynie	141 909,54	-	141 909,54
20.	Droga dojazdowa k/restaurantu w Krasieczynie	9 745,00	-	9 745,00
21.	Droga za zamkiem w Krasieczynie odwodnienie	29 244,76	-	29 244,76
22.	Droga w Krasieczynie do działek przeznaczonych do sprzedaży	28 886,55	-	28 886,55
23.	Droga z kostki brukowej osiedle Małków	73 721,91	-	73 721,91
24.	Drogi i place - osiedle Olszany	205 686,34	-	205 686,34
25.	Droga w Olszanach osiedle PGR	34 054,23	-	34 054,23
26.	Droga asfaltowa w Olszanach przy Szkole Podstawowej	48 979,78	-	48 979,78
27.	Droga asfaltowa - w Rokszycach	90 042,98	-	90 042,98
28.	Droga osiedlowa w Prąkowcach -Śpiewak	61 061,00	-	61 061,00
29.	Droga asfaltowa - osiedle koło Świąt zakonnych w Prąkowcach	30 960,67	-	30 960,67
30.	Droga asfaltowa - do DPS Świąt Zakonnych w Prąkowcach	106 192,20	-	106 192,20
31.	Droga asfaltowa- do Kościoła w Prąkowcach	49 502,23	-	49 502,23
32.	Droga asfaltowa - do Koszelnika w Prąkowcach	51 604,25	-	51 604,25
33.	Droga w Prąkowcach - most(od krzyżówki do mostu)	56 364,00	-	56 364,00
34.	Droga osiedlowa w Prąkowcach- skład celny	87 994,94	-	87 994,94
35.	Droga od ulicy Zachodniej do osiedla- Prąkowce dz.52/57	136 205,18	-	136 205,18
36.	Droga w Prąkowcach obok składu celnego - dz. 48/26	32 378,80	-	32 378,80
37.	Droga w Prąkowcach wzdłuż ogrodzenia wyścigowego	101 935,20	-	101 935,20
38.	Droga w Prąkowcach koło fortu dz. 48/26	31 573,55	-	31 573,55
39.	Droga w Prąkowcach dz.5037/1.442/2, 219/7 -Tomczyk	103 031,53	-	103 031,53
40.	Droga w Śliwnicy od drogi krajowej nr 28 do Trybalskiej dz. Nr 992	84 694,84	-	84 694,84
41.	Droga w Śliwnicy - do działek sprzedanych	60 800,00	-	60 800,00
42.	Droga asfaltowa w Tarnawcach w stronę kurnika	47 336,00	-	47 336,00
43.	Droga w Tarnawcach od krzyżówki w kierunku Kościoła	48 275,40	-	48 275,40
44.	Parking Krasieczyn	157 389,47	-	157 389,47
45.	Parking przy moście w Krasieczynie	29 971,50	-	29 971,50
46.	Parking ijazd z parkingu na drogę powiatową przy GOK w Krasieczynie	212 593,01	-	212 593,01
47.	Parking w Tarnawcach	77 017,72	-	77 017,72
48.	Parking przy Urzędzie Gminy	49 567,19	-	49 567,19
49.	Chodnik przy drodze krajowej w Dybawce	189 116,05	-	189 116,05
50.	Chodnik przy drodze krajowej Krasieczyn-Śliwnica	715 510,63	-	715 510,63
51.	Barierka przy chodniku w Krasieczynie po lewej stronie w kierunku Przemysła przy kiosku RUCH	27 470,12	-	27 470,12
52.	Chodnik w Krasieczynie przy drodze od GOK w kierunku Kościoła	67 332,10	-	67 332,10
53.	Chodnik w Krasieczynie przy drodze powiatowej od Komisariatu Policji do mostu na rzecze SAN	64 136,59	-	64 136,59
	do przeniesienia	6 632 870,75	Strona 71	6 632 870,75

Lp	Nazwa obiektu	Stan na 01-01-2019	Zmiany w 2019 roku	Stan na 31-12-2019
1	2	3	4	5
	z przeniesienia	6 632 870,75	-	6 632 870,75
54.	Chodnik w Pralkowcach	386 229,68	-	386 229,68
55.	Przystanek w Brylinach 1 szt.	6 282,95	-	6 282,95
56.	Przystanek w Cholowicach 1 szt.	6 150,00	-	6 150,00
57.	Przystanek w Mielnowie 1 szt.	5 819,40	-	5 819,40
58.	Przystanek - wiata w Korytnikach przy drodze wojewódzkiej	7 838,79	-	7 838,79
59.	Przystanek w Krasieczynie z wybrukowanym placem	34 939,81	-	34 939,81
60.	Przystanek z peronem przy zatoce autobusowej w Krasieczynie - na granicy Dybawka-Krasieczyn	30 269,59	-	30 269,59
61.	Przystanek w Olszanach - pierwszy od Śliwnicy	6 976,20	-	6 976,20
62.	Przystanki w Olszanach 4 szt.	29 574,44	-	29 574,44
63.	Przystanek w Pralkowcach 3 szt.	21 031,50	-	21 031,50
64.	Przystanek w Rokszycach 2 szt.	12 599,80	-	12 599,80
65.	Przystanki w Śliwnicy 2 szt.	9 772,20	-	9 772,20
66.	Przystanek w Tarnawcach 2 szt.	19 943,40	-	19 943,40
67.	Przystanek w Zalesiu 2 szt.	12 499,97	-	12 499,97
68.	Droga wewn.nr.337 w Brylinach od świetlicy do P.Gut	31 900,05	-	31 900,05
69.	Wiata przystankowa w Korytnikach 2 szt.	13 893,67	-	13 893,67
70.	Wiata przystankowa w Krasieczynie	6 950,00	-	6 950,00
71.	Wiata przystankowa w Krasieczynie	9 968,15	-	9 968,15
72.	Barierka przy parkingu UG w Krasieczynie	3 690,00	-	3 690,00
73.	Parking na samochody osobowe w Olszanach	188 762,76	-	188 762,76
74.	Droga wewn.w Rokszycach w kierunku kościoła	28 034,01	-	28 034,01
75.	Droga wewn.na dz.982 i 390/6 do przep.ścieżki w Śliwnicy	93 880,51	-	93 880,51
76.	Droga dojazdowa w Zalesiu	14 958,50	-	14 958,50
77.	Wiata przystankowa w Cisowej - 2 szt.	13 838,29	-	13 838,29
78.	Droga w Brylinach	59 627,70	-	59 627,70
79.	Droga w Śliwnicy do przepomp.	63 851,18	-	63 851,18
80.	Drogi w Rokszycach	63 100,00	-	63 100,00
81.	Drogi w Tarnawcach	116 600,00	-	116 600,00
82.	Droga asfaltowa w Korytnikach 1670	61 654,55	-	61 654,55
83.	Droga ul.Łeśna w Dybawce	95 640,00	-	95 640,00
84.	Droga wewn. w Dybawce dz. 797	-	84 859,33	84 859,33
85.	Drogi w Krasieczynie 446/2 i 798	95 068,27	-	95 068,27
86.	Droga w Krasieczynie 755/48	54 039,07	-	54 039,07
87.	Droga w Pralkowcach w kierunku P.Łaszczyzna	40 913,24	-	40 913,24
88.	Droga w Pralkowcach w kierunku obok P.Koziola	37 900,26	-	37 900,26
89.	Droga w Pralkowcach w kierunku P.Stadnika	36 157,49	-	36 157,49
90.	Droga w Krasieczynie "Za zamkiem"	153 842,78	-	153 842,78
91.	Droga w Pralkowcach w kierunku gźazowu	85 102,47	-	85 102,47
92.	Chodnik dla pieszych w Olszanach	246 544,15	-	246 544,15
93.	Wjazd z dr.krajowej na nową drogę przy cmentarzu	14 460,00	-	14 460,00
94.	Droga w Krasieczynie do P. Ryczan - dz.1078/1	11 250,00	-	11 250,00
95.	Droga w Zalesiu do P. Olszańskich	19 966,26	-	19 966,26
96.	Droga w Zalesiu do P. Olszańskich	9 847,13	-	9 847,13
97.	Droga w Śliwnicy za świetlicą dz.1062/1	44 945,28	-	44 945,28
98.	Droga w Dybawce ul. Źródłana	41 509,58	-	41 509,58
99.	Droga w Zalesiu od dr.powiatowej w kier. P.Matwiej	43 885,17	-	43 885,17
100.	Droga w Brylinach	74 820,17	-	74 820,17
101.	Droga w Cisowej	56 214,50	-	56 214,50
102.	Droga w Krasieczynie dz.264/6	36 102,35	-	36 102,35
103.	Droga w Olszanach - w stronę kościoła	24 824,48	-	24 824,48
104.	Droga w Dybawce ul. Widokowa	93 976,02	-	93 976,02
105.	Droga w Pralkowcach nad cmentarzem	60 744,84	-	60 744,84
106.	Droga w Śliwnicy dz.996	55 062,79	-	55 062,79
107.	Droga w Rokszycach za rzeką	88 942,52	-	88 942,52
108.	Droga w Pralkowcach w kierunku p.Redzej	12 000,00	-	12 000,00
109.	Droga w Rokszycach dz. 236	83 552,68	-	83 552,68
110.	Droga wewn. w Krasieczynie dz. 968	-	55 387,06	55 387,06
111.	Droga w Dybawce ul. Topolowa dz.597	110 156,55	-	110 156,55
112.	Droga w Dybawce ul. Słoneczna z Pogodną dz.701/1	16 957,67	-	16 957,67
113.	Droga w Tarnawcach dz.158	95 227,01	-	95 227,01
114.	Droga w Krasieczynie dz.801/3 (w kier. P.Gagat)	39 999,44	37 071,12	77 070,56
115.	Droga w Brylinach dz.271	35 012,74	-	35 012,74
116.	Droga w Olszanach dz.34/3 (w kier.Łeśna i os.Zgoda)	18 007,49	-	18 007,49
117.	Droga w Zalesiu dz.601,603	39 853,78	-	39 853,78
118.	Droga w Tarnawcach dz.203/2	49 792,14	-	49 792,14
119.	Droga w Pralkowcach dz.48/27	89 768,24	-	89 768,24
120.	Droga w Rokszycach dz.93/1	69 728,22	-	69 728,22
121.	Parking w Rokszycach przy kościele dz.156	10 946,11	-	10 946,11
122.	Trasa rowerowa	694 581,25	-	694 581,25
123.	Droga w Śliwnicy - dz.1004	34 748,93	-	34 748,93
124.	Droga w Dybawce - ul. Łęczyńska i Słoneczna	39 880,31	-	39 880,31
125.	Droga w Krasieczynie w kier. Łeśna dz. 955/1	14 399,37	-	14 399,37
126.	Droga w Krasieczynie w kier. Łeśna dz. 956	22 071,11	-	22 071,11
127.	Droga w Tarnawcach - dz.119	41 931,81	-	41 931,81
128.	Droga w Olszanach - dz.191	37 897,05	-	37 897,05
129.	Droga w Brylinach - dz.280	14 924,65	-	14 924,65
130.	Droga w Zalesiu - Łany - dz.603	165 190,86	-	165 190,86
131.	Droga w Korytnikach - Wesolówka	170 107,85	-	170 107,85
132.	Droga w Brylinach - dz.295	14 814,24	-	14 814,24
133.	Droga w Krasieczynie w kier. Łeśna dz. 955/3	13 604,05	-	13 604,05
134.	Droga w Pralkowcach - dz. 139/10	36 330,58	-	36 330,58
135.	Droga w Brylinach - dz.368	9 492,53	-	9 492,53
136.	Droga w Brylinach - dz.113	13 499,25	-	13 499,25
137.	Droga w Pralkowcach - do "Składu"	44 346,91	-	44 346,91
138.	Droga w Rokszycach - dz.159	50 801,96	-	50 801,96
139.	Droga w Rokszycach - dz.126/4, 126/3, 124, 110/1, 100/3, 100/2, 100/1, 93/2	65 739,70	-	65 739,70
140.	Droga w Śliwnicy - dz.987/1, 450/8	121 486,38	-	121 486,38

141.	Droga w Dybawce - dz.725/1	116 077,45	-	116 077,45
142.	Droga w Pralkowcach - Długie	19 998,32	-	19 998,32
143.	Droga w Słwicy	9 325,80	-	9 325,80
144.	Droga w Rokszycach - dz. 424	31 231,06	-	31 231,06
145.	Droga w Tarnawcach - dz. 312	82 506,43	-	82 506,43
146.	Droga w Dybawce - ul. Brzozowa	15 986,66	-	15 986,66
147.	Droga w Pralkowcach - dz. 336/7, 336/9, 342/2 koło p. Buczyskiego	19 524,59	-	19 524,59
148.	Droga w Mielnowie - dz. 90/20	32 069,83	-	32 069,83
149.	Droga w Krasiczynie - dz. 879/9	45 648,41	-	45 648,41
150.	Droga w Olszanach - dz. 69/1	96 178,50	-	96 178,50
151.	Droga w Rokszycach - dz. 173	15 776,65	-	15 776,65
152.	Droga w Brylinach - dz. 294	13 251,95	-	13 251,95
153.	Droga w Słwicy - dz. 990	28 737,42	-	28 737,42
154.	Droga w Krasicach - dz.798	57 265,96	-	57 265,96
155.	Droga w Brylinach - w kier. Mielniczek	2 000,00	-	2 000,00
156.	Droga w Pralkowcach - dz. 397,367/4,396/9	84 170,14	-	84 170,14
157.	Droga w Olszanach - dz. 13/2	104 077,31	-	104 077,31
158.	Droga w Korytnikach - dz. 1650/1	129 916,42	-	129 916,42
159.	Droga w Dybawce - ul.Słoneczna dz.667	78 919,36	-	78 919,36
160.	Droga w Krasiczynie - dz. 1039/1	22 923,03	-	22 923,03
161.	Droga w Rokszycach - dz. 400	15 941,55	-	15 941,55
162.	Droga Dybawka - Pralkowce	199 249,55	-	199 249,55
163.	Parking w Rokszycach	32 828,88	8 287,50	41 116,38
163.	Droga w Tarnawcach dz.63	52 019,35	-	52 019,35
164.	Droga w Korytnikach dz. 1594/10, 1653/2,	71 546,40	-	71 546,40
164.	Droga w Rokszycach dz. 293	41 850,33	-	41 850,33
165.	Droga w Krasicach dz. 347/2	264 379,92	-	264 379,92
166.	Droga w Słwicy w kier. P. Makuch	2 000,00	-	2 000,00
165.	Droga w Krasicach dz. 285/1	73 800,00	-	73 800,00
167.	Droga w Olszanach dz. 34/2	37 693,60	101 783,12	139 476,72
168.	Droga w Brylinach dz. 352	158 902,25	-	158 902,25
166.	Droga w Rokszycach dz. 70	51 000,00	-	51 000,00
169.	Droga w Pralkowcach dz. 124/48, 435/6, 124/1	60 488,64	-	60 488,64
167.	Droga w Krasiczynie dz. 1019/4, 758/12, 1090/1 (os. Browar)	76 741,30	-	76 741,30
166.	Droga wewn. w Słwicy dz. 552,1062/12	-	127 368,50	127 368,50
169.	Droga wewn. w Korytnikach dz. 1641	-	52 286,23	52 286,23
170.	Droga wewn. w Tarnawcach dz. 119/1	-	62 955,86	62 955,86
167.	Droga wewn. w Tarnawcach dz. 512/5	-	30 577,70	30 577,70
170.	Droga wewn. w Tarnawcach dz. 626	-	40 204,25	40 204,25
168.	Droga wewn. w Tarnawcach dz. 517	-	35 635,26	35 635,26
167.	Droga wewn. w Słwicy dz. 1009	-	25 419,24	25 419,24
171.	Droga wewn. w Dybawce dz. 701/3 ul. Słoneczna	-	66 987,72	66 987,72
172.	Droga wewn. w Pralkowcach dz. 184/3,180/8	-	119 805,65	119 805,65
168.	Droga wewn. w Korytnikach dz.1653/2,1594/2	-	52 991,48	52 991,48
171.	Droga wewn. w Dybawce - ul. Zielona	-	33 197,70	33 197,70
Razem:		13 946 194,59	934 817,72	14 881 012,31

Pozostałe budynki i budowle

1	Mur oporowy - ZM Krasiczyn	8 603,00	-	8 603,00
2	Dom przedpogrzebowy - cmentarz w Słwicy	1 322,00	-	1 322,00
3	Cmentarz w Słwicy (cmentarz,ogrodzenie,parking,droga)	220 928,43	-	220 928,43
4	Cmentarz komunalny w Olszanach	17 530,47	-	17 530,47
5	Droga wejściowa wraz z balustradą - cmentarz w Pralkowcach	19 565,94	-	19 565,94
6	Plac zabaw w Krasiczynie	35 866,80	-	35 866,80
7	Pomnik w Krasiczynie	43 943,26	-	43 943,26
Razem:		347 759,90	-	347 759,90

Budowle, wodociągi

1	Wodociąg Korytniki	204 356,39	-	204 356,39
2	Wodociąg Mielnow	85 518,04	-	85 518,04
3	Wodociąg Cisowa	49 592,43	-	49 592,43
4	Wodociąg Dybawka-Krasiczyn	1 540 321,69	-	1 540 321,69
5	Wodociąg Olszany	23 885,86	-	23 885,86
6	Linia kablowa wodociąg Dybawka	28 525,00	-	28 525,00
7	Studnia w Pralkowcach	1 891,00	-	1 891,00
8	Studnia w Słwicy	2 570,00	-	2 570,00
9	Studnia w Brylinach	1 891,00	-	1 891,00
10	Studnia w Tarnawcach	6 033,00	-	6 033,00
11	Studnia w Tarnawcach	4 926,00	-	4 926,00
12	Studnia w Tarnawcach	1 891,00	-	1 891,00
13	Zbiornik wodny w Krasiczynie	262 979,79	-	262 979,79
14	Hydrofornia Olszany	49 379,71	-	49 379,71
15	Wodociąg Olszany - przy cmentarzu	6 000,00	-	6 000,00
16	Wodociąg Słwica	34 528,29	-	34 528,29
17	Studnia kopana w Zalesiu	7 437,25	-	7 437,25
18	Studnie kopane w Olszanach	23 495,93	-	23 495,93
19	Studnia kopana w Korytnikach	22 246,42	-	22 246,42
20	Wodociąg Pralkowce	33 847,04	-	33 847,04
21	Studnia głębinowa w Cisowej	8 191,76	-	8 191,76
22	Przyłęcz wodociągowa	50 000,00	-	50 000,00
Razem:		2 449 507,60	-	2 449 507,60

Budynki i budowle - oświata i wychowanie

Lp	Nazwa obiektu	Stan na 01-01-2019	Zmiany w 2019 roku	Stan na 31-12-2019
1	2	3	4	5
1	Szkoła Podstawowa - Krasiczyn	678 969,60	-	678 969,60
2	Ogrodzenie szkoła podst. W Krasiczynie	10 828,00	-	10 828,00
3	Sala gimnastyczna - Krasiczyn	117 244,73	-	117 244,73
4	Studnia kopana w Krasiczynie	4 460,00	-	4 460,00
5	Garaż na autobus Krasiczyn	9 800,00	-	9 800,00
6	Odboje i chodnik wokół budynku SP w Krasiczynie	16 982,40	-	16 982,40
7	Budynek mieszkalny nr 9 - pomiesz. Sali gim.	26 232,00	-	26 232,00
8	Szkoła Podstawowa - Olszany	181 334,30	-	181 334,30
9	Chodnik przy Szkole Podstawowej w Olszanach	29 998,93	-	29 998,93
10	Scena letnia przy Gimnazjum	10 812,10	-	10 812,10
11	Gimnazjum w Krasiczynie	1 347 329,25	-	1 347 329,25
12	Drogi,place - Gimnazjum po ZM	164 705,00	-	164 705,00
13	Sala gimnastyczna- Gimnazjum w Krasiczynie	1 843 599,43	-	1 843 599,43
14	Place, drogi, parkingi i chodniki przy sali gimnastycznej przy Gimnazjum w Krasiczynie	106 760,20	-	106 760,20
15	Ogrodzenie budynków Gimnazjum i sali gimnastycznej	49 516,64	-	49 516,64
16	Garaż na autobus Krasiczyn	19 843,02	-	19 843,02
17	Plac zabaw Krasiczyn	38 437,50	-	38 437,50
18	Plac zabaw Olszany	38 437,50	-	38 437,50
19	Ogrodzenie placu zabaw w Olszanach	3 950,00	-	3 950,00
20	Ogrodzenie placu zabaw w Krasiczynie	3 993,05	-	3 993,05
21	Ogrodzony plac zabaw z wyposażeniem w Zalesiu	11 973,63	-	11 973,63
Razem:		4 715 207,28	-	4 715 207,28

Budowle i urządzenia techniczne : oczyszczalnie i kanalizacje

1	Kanalizacja Dybawka	822 055,07		822 055,07
2	Oczyszczalnia ścieków Korytniki	1 001 198,41	-	1 001 198,41
3	Kanalizacja sanitarna w Korytnikach	109 122,60		109 122,60
4	Oczyszczalnia ścieków w Krasieczynie	322 894,68	-	322 894,68
7	Zespół prądotwórczy w Korytnikach	8 950,00		8 950,00
8	Kanalizacja Krasieczyn-Słownica	2 021 164,93	-	2 021 164,93
9	Oczyszczalnia ścieków w Olszanach	579 420,91		579 420,91
10	Kanalizacja sanitarna w Olszanach	682 696,16		682 696,16
11	Oczyszczalnia ścieków w Tarnawcach	573 725,66		573 725,66
12	Kanalizacja sanitarna w Tarnawcach	889 558,28	-	889 558,28
13	Droga do oczyszczalni w Tarnawcach	71 736,23		71 736,23
14	Pompa szlamowa	6 869,00		6 869,00
15	Kanalizacja w Pralkowcach	58 460,00	-	58 460,00
16	Kanalizacja sanitarna Korytniki-wieś	891 523,27		891 523,27
17	Przydomowa oczyszczalnia ścieków w Tarnawcach	20 017,21		20 017,21
18	Kanalizacja tłoczna Krasieczyn-Korytniki	299 143,45	-	299 143,45
19	Domuchawa ROBOX EL 15/1/P	11 000,00		11 000,00
20	Agregat prądotwórczy	17 000,00		17 000,00
21	Kanalizacja grawitacyjna i tłoczna Olszany-Słownica, kolektor	238 040,52	-	238 040,52
22	Odcinek kanalizacji w Pralkowcach	15 000,00	-	15 000,00
Razem:		8 639 585,38	-	8 639 585,38

Budowle : oświetlenia uliczne

1	Oświetlenie uliczne w Brylincach	37 538,55		37 538,55
2	Oświetlenie uliczne przy drodze gminnej w Brylincach	5 000,00	-	5 000,00
3	Oświetlenie uliczne w Cisowej	5 000,00		5 000,00
4	Oświetlenie uliczne w Dybawce	50 011,07		50 011,07
5	Oświetlenie uliczne w Dybawce -droga gminna	66 134,87		66 134,87
6	Oświetlenie uliczne w Korytnikach-droga powiatowa	75 911,91		75 911,91
7	Oświetlenie uliczne w Korytnikach-droga wojewódzka Przemysł-Dynów	14 615,91		14 615,91
8	Oświetlenie uliczne osiedle w Korytnikach -Linia NN	23 997,47		23 997,47
9	Oświetlenie uliczne w Krasieczynie	10 486,00		10 486,00
10	Oświetlenie uliczne w Krasieczynie-BROWAR	31 182,33		31 182,33
11	Oświetlenie uliczne w Krasieczynie-od zakrętu w stronę Przemysła	68 834,83	-	68 834,83
12	Oświetlenie uliczne w Mielnowie	7 642,86	-	7 642,86
13	Oświetlenie uliczne w Mielnowie-osiedle PGR	4 732,00		4 732,00
14	Oświetlenie uliczne w Olszanach	124 893,96	-	124 893,96
15	Oświetlenie uliczne w Olszanach PGR	13 502,00		13 502,00
16	Oświetlenie uliczne w Pralkowcach	6 992,49		6 992,49
17	Oświetlenie uliczne w Pralkowcach osiedle "Buksa"	38 609,17	25 212,48	63 821,65
18	Oświetlenie uliczne w Pralkowcach osiedle za Domem Zakonnym	10 998,45		10 998,45
19	Oświetlenie uliczne w Pralkowcach w stronę Zalesia	60 695,69		60 695,69
20	Oświetlenie przebiega dla pieszych w Pralkowcach	8 900,00		8 900,00
21	Oświetlenie uliczne w Pralkowcach - osiedle stacja Pralkowce V	24 499,34	-	24 499,34
22	Oświetlenie uliczne w Pralkowcach - osiedle	21 875,00	-	21 875,00
23	Oświetlenie uliczne w Rokszycach	25 497,99		25 497,99
24	Oświetlenie uliczne w Słownicy	86 169,34	-	86 169,34
25	Oświetlenie uliczne w Słownicy - Nalureczanach	8 950,00		8 950,00
26	Oświetlenie uliczne w Słownicy w stronę przepompowni ścieków	37 414,44	-	37 414,44
27	Oświetlenie uliczne w Tarnawcach	77 644,01	-	77 644,01
28	Oświetlenie przy drodze gminnej w Korytnikach - Wesolówka	55 913,00	-	55 913,00
29	Oświetlenie przy drodze w Brylincach	39 896,63	-	39 896,63
30	Oświetlenie w Dybawce ul. Słoneczna	28 737,43	-	28 737,43
31	Oświetlenie uliczne w Pralkowcach - w kier. P. Geruli	-	14 000,00	14 000,00
32	Oświetlenie w Olszanach	28 261,62	-	28 261,62
33	Oświetlenie w Słownicy przy 987/1	27 714,77	-	27 714,77
34	Oświetlenie w Krasieczynie dz.755/48 (w kier.p.Olszańskich)	18 035,14	-	18 035,14
35	Oświetlenie w Brylincach	8 983,88	-	8 983,88
36	Oświetlenie w Olszanach w kier.cmentarza	10 190,00	-	10 190,00
37	Oświetlenie w Dybawce - ul.Pogodna i Słoneczna	25 872,64	-	25 872,64
38	Oświetlenie w Brylincach	77 681,55		77 681,55
39	Oświetlenie w Pralkowcach dz.52/57	25 000,00		25 000,00
40	Linia oświetlenia w Zalesiu	-	17 000,00	17 000,00
41	Oświetlenie w Pralkowcach "Długie"	30 000,00	-	30 000,00
Razem:		1 324 016,34	56 212,48	1 380 228,82

**Maszyny energetyczne , urządzenia techniczne oraz samochody:
Ochotnicza Straż Pożarna w Krasieczynie**

1	Aparat prądotwórczy	2 260,00		2 260,00
2	Motopompa H8/8	1 550,00		1 550,00
3	Pompa szlamowa	7 942,00		7 942,00
4	Pompa pływająca Niagara	4 922,00		4 922,00
5	Pompa szlamowa WT30X,29.12.24-53.10	6 313,00		6 313,00
6	Pompa szlamowa WT40 z węzłem 5m	9 801,20	-	9 801,20
7	System alarmowy	2 845,74		2 845,74
8	Radiorozmowa	7 000,00		7 000,00
9	Nożyco-rozpierak VARIO SOS 330l	11 119,50		11 119,50
10	Agregat hydrauliczny	8 789,40		8 789,40
11	Wciągarka elektryczna do samochodu lekkiego	4 800,00		4 800,00
12	Zestaw uniwersalnych narzędzi hydraulicznych	26 500,69	-	26 500,69
13	Drabina pożarnicza wysuwana 2- przęsłowa	4 601,00	-	4 601,00
14	Wentylator oddymiający pomieszczenia	6 420,00	-	6 420,00
15	Drabina nasadkowa do samochodu FORD	3 667,96	-	3 667,96
16	Samochód Tarpan	6 000,00		6 000,00
17	Samochód STAR	213 125,00		213 125,00
18	Samochód Ford	164 900,00	-	164 900,00
19	Zestaw pływający - lód/ z silnikiem Marine 17/Honda BF 50	56 112,48		56 112,48
20	Przyrępa podłogowa PC 500	3 736,80	-	3 736,80
21	Pompa pożarnicza	4 050,13	-	4 050,13
22	Samochód NISSAN i20	-	128 268,00	128 268,00
23	Samochód IVECO Daily	-	103 858,00	103 858,00
Razem:		556 456,90	232 126,00	788 582,90

Urządzenia techniczne, samochody oraz narzędzia i wyposażenie;
Oświata i wychowanie

1	Zestawy komputerowe Szkoła Podst. Krasieczyn	45 802,01	-	45 802,01	-
2	Zestawy komputerowe Szkoła Podst. Olszan	30 875,00	-	-	30 875,00
3	Zespoły komputerowe Gimnazjum Krasieczyn	32 365,96	-	32 365,96	-
4	Samochód LUBLIN	65 000,00	-	-	65 000,00
5	Samochód Volkswagen LT	134 000,00	-	-	134 000,00
6	Samochód	29 000,00	-	-	29 000,00
9	Zestaw do ćwiczeń Gimnazjum	4 175,80	-	-	4 175,80
10	Zmywarka SILANOS	5 319,22	-	-	5 319,22
11	Kosiarka samojezdna - Gimnazjum	7 300,00	-	-	7 300,00
12	Autobus do przewozu osób niepełnosprawnych	252 699,81	-	-	252 699,81
13	Fotelik do przewozu dziecka niepełnospr.	4 132,50	-	-	4 132,50
Razem:		610 870,30	-	78 167,97	532 702,33

Urządzenia techniczne oraz narzędzia i wyposażenie;
Administracja samorządowa

1	Zespoły komputerowe UG	54 589,26	4 635,96	-	59 225,22
2	Zespoły komputerowe USC i ewidencja ludn.	46 106,00	-	43 986,00	2 120,00
3	Zespół komputerowy Zarząd. kryzysowe	9 995,00	-	9 995,00	-
4	Radia telefon nasolny GP 360 z ładowarką - zarządzanie kryzysowe	4 387,00	-	-	4 387,00
5	Zespół komputerowy - wodociągi i kanalizacje	5 164,50	-	5 164,50	-
6	PSION do odczytu wodomierzy	10 245,90	-	-	10 245,90
7	System zabezpieczeń budynku urzędu gminy	25 260,86	-	-	25 260,86
8	Kasa KSI	3 627,20	-	-	3 627,20
9	Szafa na mapy	1 435,00	-	-	1 435,00
10	Centrala telefoniczna CMT	2 007,00	-	-	2 007,00
11	Telefax Panasonic	1 195,00	-	-	1 195,00
Razem:		164 012,72	4 635,96	54 509,54	109 503,18

Urządzenia techniczne oraz narzędzia i wyposażenie;
Gminny Ośrodek Pomocy Społecznej

1	Zespoły komputerowe	16 483,00	-	16 483,00	-
2	FAX	2 977,60	-	2 977,60	-
3	Kopiarka TOSHIBA E-STUDIO 167	4 500,01	-	-	4 500,01
Razem:		23 960,61	-	19 460,60	4 500,01

Urządzenia techniczne oraz narzędzia i wyposażenie;
Oczyszczanie miast i gmin

1	Pojemniki na odpady segregowane	10 614,00	-	-	10 614,00
2	Ciągarki rolnicze	77 200,81	-	-	77 200,81
3	Ładowacz czołowy	20 418,00	-	-	20 418,00
4	Przełaz jednonosiowa ład. 3,5 tony z nadstawami	20 923,00	-	-	20 923,00
5	Plug do odśnieżania KACPER	5 612,00	-	-	5 612,00
6	Rozsiewacz MOIYL 600 kg, zawieszany do piasku i soli	3 050,00	-	-	3 050,00
7	Budynek gospodarczy	97 401,24	-	-	97 401,24
8	PSZOK na odpady komunalne	10 021,85	-	-	10 021,85
9	Mulcznik	9 306,00	-	-	9 306,00
Razem:		254 546,90	-	-	254 546,90

Budynki, budowle i urządzenia techniczne oraz narzędzia i wyposażenie;
Sport - boiska

1	Boisko sportowe, ogrodzenie, przystanek kajakowy i toalety w Krasieczynie	35 865,05	-	-	35 865,05
2	Ogrodzenie boiska sportowego w Olszanach	23 818,11	-	-	23 818,11
3	Traktor B6S 23KM - kosiarka samojezdna	7 998,00	-	-	7 998,00
4	Wiaty dla zawodników - boisko w Olszanach	8 499,30	-	-	8 499,30
5	Ogrodzenie boiska w Dybawce	4 207,59	-	-	4 207,59
6	Ogrodzenie boiska w Rokszycach	5 519,89	-	-	5 519,89
7	Boisko sportowe w Pralkowcach	47 507,58	-	-	47 507,58
8	Boisko sportowe na placu przy gimnazjum wraz z ogrodzeniem	40 286,50	-	-	40 286,50
9	Kontenery użytkowe na boisku w Olszanach	-	50 553,00	-	50 553,00
Razem:		173 702,02	50 553,00	-	224 255,02

Wartość środków trwałych	35 865 395,25	1 159 214,00	36 964 609,25
Wartość gruntów	2 233 505,10	41 290,55	2 274 795,65
Wartości niematerialne i prawne	106 400,21	24 951,83	131 352,04
Ogółem wartość ewidencyjna majątku	38 145 300,56	1 175 552,72	39 320 853,28

Lasy komunalne powierzchnia w ha wg stanu na dzień 31-12-2019r.

Lp	Miejscowość	Powierzchnia w ha	W tym: w zarządzie	
			Gminy	Wsi
1	2	3	4	5
1	Brylówce	60,18	-	60,18
2	Cholowice	18,41	-	18,41
3	Korytniki	94,20	-	94,20
4	Krasice	0,05	-	0,05
5	Krasieczyn	24,33	24,33	-
6	Krubieli Wielki	-	-	-
7	Krzyszczkowa	7,90	-	7,90
8	Mielnow	6,17	-	6,17
9	Olszan	23,48	-	23,48
10	Pralkowce	18,86	-	18,86
11	Rokszyc	57,85	-	57,85
12	Słownica	36,65	-	36,65
13	Tarnawce	44,22	-	44,22
14	Zalesie	6,90	-	6,90
Razem:		399,20	24,33	374,87

Zadania inwestycyjne zrealizowane w 2019 roku oraz źródła ich finansowania.

Lp.	Dział	Kodz.	§	Nazwa zadania inwestycyjnego	Planowane wydatki w 2019 roku	Realizacja wydatków				MAiC PROW
						Ogółem	budget Gminy	z tego źródła finansowania jednostki pomiarowe	Fundusz sołecki	
1.	400	40002	6050	"Budowa wodociągu w Chłostowicach"	9 445,39	340,40	-	-	340,40	-
2.	400	40002	6050	"Budowa ujęcia wody wraz z niezbędną infrastrukturą oraz budowa przyłącza wodociągowego Olszanica-Słivnica załącznikiem urzędzeniem przetargowym"	549 997,98	473 298,51	473 298,51	-	-	-
3.	600	60014	6300	"Dotacja celowa na pomoc finansową dla Powiatu na realizację zadania "Przebudowa drogi powiatowej nr 2088t Dylewska - Tarnawce" poprzez budowę chodnika"	70 443,88	70 197,39	70 197,39	-	-	-
4.	600	60014	6300	"Dotacja celowa na pomoc finansową dla Powiatu na realizację zadania "Przebudowa drogi powiatowej nr 2087K Olszanica - Zalesie - Tarnawce" wraz z budową peronu autobusowego w Zalesie"	668 400,00	3 008,60	3 008,60	-	-	-
5.	600	60017	6050	"Przebudowa drogi wojew. dz. nr ewid. 16532, 159412 w korytnikach"	56 026,18	52 991,48	30 000,00	-	22 991,48	-
6.	600	60017	6050	"Przebudowa drogi wojew. ul. Zielona w Dybawce"	34 200,00	33 197,70	33 197,70	-	-	-
7.	600	60017	6050	"Przebudowa drogi wojew. dz. nr ewid. 1009 w Słivnicy"	25 500,00	25 419,24	15 419,24	-	10 000,00	-
8.	600	60017	6050	"Przebudowa drogi wojew. w kierunku p. Sławarz i p. Rybak w Tarnawicach"	66 350,21	66 212,86	39 462,75	-	26 750,21	-
9.	600	60017	6050	"Przebudowa drogi wojew. naprzeciw p. Galuska w Tarnawicach"	120 000,00	119 805,65	111 805,65	-	8 000,00	-
10.	600	60017	6050	"Przebudowa drogi wojew. ul. Słivniczna w Dybawce"	67 003,43	66 987,72	46 984,29	-	20 003,43	-
11.	600	60017	6050	"Przebudowa drogi wojew. na dz. nr ewid. 1040/1, 8013 w Krasie"	37 877,25	37 071,12	8 193,87	-	28 877,25	-
12.	600	60017	6050	"Przebudowa drogi wojew. od os. Zgoda w kierunku buska sportowego w Olszanach"	101 856,91	101 783,12	78 746,21	-	23 036,91	-
13.	600	60078	6050	"Przebudowa drogi na dz. nr ewid. 1191 w km 0+165 - 0+405 w miejscowości Tarnawce"	67 195,00	62 955,86	13 232,86	-	-	49 723,00
14.	600	60078	6050	"Przebudowa drogi na dz. nr ewid. 1641 w km 0+000-0+150 w miejscowości Korytniki"	60 147,00	52 286,23	11 099,23	-	-	41 187,00
15.	600	60078	6050	"Przebudowa drogi na dz. nr ewid. 552, 1062/12 w km 0+135 - 0+635 w miejscowości Słivnica"	143 049,00	127 368,50	26 115,50	-	-	101 253,00
16.	600	60078	6050	"Przebudowa drogi na dz. nr ewid. 626 w km 0+012-0+262 w miejscowości Tarnawce"	61 000,00	40 204,25	40 204,25	-	-	-
17.	600	60078	6050	"Przebudowa drogi na dz. nr ewid. 7789 w km 0+000-0+174 w miejscowości Dybawka"	4 000,00	-	-	-	-	-
18.	600	60078	6050	"Przebudowa drogi na dz. nr ewid. 797 w km 0+000-0+297 w miejscowości Dybawka"	97 854,00	84 859,33	17 613,33	-	-	67 246,00
19.	600	60078	6050	"Przebudowa drogi na dz. nr ewid. 968 w km 0+170-0+340 w miejscowości Krasie"	61 732,00	55 387,06	11 719,06	-	-	43 668,00
20.	600	60075	6050	"Budowa parkingu w Rokiszczach II etap"	14 312,45	8 287,50	-	-	8 287,50	-
21.	700	70005	6050	"Budowa świetlicy w Słivnicy"	32 333,05	9 805,00	-	-	9 805,00	-
22.	700	70005	6050	"Modernizacja świetlicy wiejskiej w Brylnicach"	12 365,66	11 200,00	-	-	11 200,00	-
23.	700	70005	6050	"Modernizacja świetlicy wiejskiej w Brylnicach. Wykonanie instalacji wodno-kanalizacyjnej"	35 000,00	26 442,91	26 442,91	-	-	-
24.	801	80101	6050	"Budowa Sali gimnastycznej przy szkole podstawowej w Olszanach"	1 092 192,00	1 980 212,32	1 980 212,32	-	-	-
25.	900	90001	6050	"Rozbudowa oczyszczalni ścieków w Tarnawicach do przepływności 11000 RLM na dz. nr 494 obręb Tarnawce"	880 000,00	54 738,53	54 738,53	-	-	-
26.	900	90001	6050	"Wykonanie dokumentacji projektowej budowy oczyszczalni ścieków w Cisowej"	10 563,09	-	-	-	-	-
27.	900	90001	6220	"Definowanie budowy przydomowych oczyszczalni ścieków"	60 000,00	48 391,16	48 391,16	-	-	-
do przeniesienia					5 338 824,58	3 612 452,54	3 140 083,36	-	169 292,18	303 077,00

Lp.	Dział	Rozdz.	§	Nazwa zadania inwestycyjnego	Planowane wydatki w 2018 roku	Realizacja wydatków: z tego źródła finansowania				
						Ogółem	budget Gminy	jednostki pomocnicze	Fundusz sołecki	MAiC PPOW PROW WUP
1	2	3	4	5	6	7	8	9	10	
				z przeniesienia	5 338 824,58	3 612 452,54	3 140 083,36	-	169 292,18	303 077,00
29.	900	90015	6050	"Budowa oświetlenia w kierunku p. Geruli w Pralkowcach"	14 000,00	14 000,00	6 000,00	-	8 000,00	-
30.	900	90015	6050	"Wykonanie dokumentacji projektowej budowy oświetlenia w kierunku p. Sidor w Krasicach"	3 000,00	2 999,99	2 999,99	-	-	-
31.	900	90015	6050	"Modernizacja linii oświetlenia w Pralkowcach"	26 000,00	25 212,48	25 212,48	-	-	-
32.	900	90015	6050	"Modernizacja linii oświetlenia w Zalesiu"	17 000,00	17 000,00	17 000,00	-	-	-
33.	926	92601	6060	Zakup kontenerów użytkowych na blisko sportowe w Olszanach	51 000,00	50 553,00	50 553,00	-	-	-
				paragraf 6050	4 539 380,70	3 550 087,86	3 069 698,68	-	177 292,18	303 077,00
				paragraf 6060	51 000,00	50 553,00	50 553,00	-	-	-
				paragraf 6230	60 000,00	48 391,16	48 391,16	-	-	-
				paragraf 6300	738 843,88	73 205,99	73 205,99	-	-	-
				Ogółem:	5 449 824,58	3 722 218,01	3 241 848,83	-	177 292,18	303 077,00