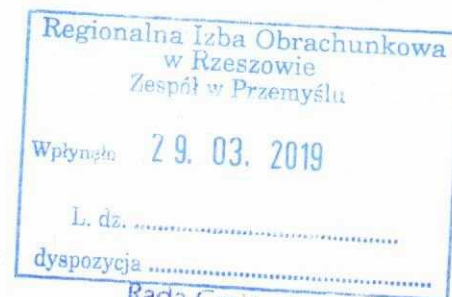


**Zarządzenie nr 12/2019**  
**Wójta Gminy Krasiczyn**  
**z dnia 26 marca 2019 roku**



*w sprawie przekazania Radzie Gminy Krasiczyn oraz Regionalnej Izbie Obrachunkowej w Rzeszowie sprawozdania z wykonania budżetu Gminy Krasiczyn za 2018 rok.*

Na podstawie art. 267 i art. 269 ustawy z dnia 27 sierpnia 2009 roku o finansach publicznych (tekst jednolity Dz. U. z 2017 r. poz. 2077 z późn. zm..) Wójt Gminy Krasiczyn przedstawia co następuje:

**§ 1.**

Przedstawiam Radzie Gminy oraz Regionalnej Izbie Obrachunkowej w Rzeszowie:

1. sprawozdanie z wykonania budżetu Gminy Krasiczyn za 2018 rok,
2. sprawozdania roczne z wykonania planu finansowego instytucji kultury za 2018 rok, których organem założycielskim jest Gmina Krasiczyn,
3. informację o stanie mienia Gminy Krasiczyn za 2018 rok.

**§ 2.**

Informacja o realizacji budżetu za 2018 rok została opracowana w szczególności określonej w uchwale budżetowej na 2018 rok z dodatkowymi objaśnieniami.

**§ 3.**

Zarządzenie wchodzi w życie z dniem podjęcia i podlega ogłoszeniu na stronie internetowej oraz w BIP Gminy Krasiczyn

**Wójt Gminy Krasiczyn**

*Tadeusz Bobek*

## SPRAWOZDANIE

### o wykonania budżetu Gminy Krasieczyn za 2018 rok

Wójt Gminy Krasieczyn stosownie do postanowień art. 267 ustawy z dnia 27 sierpnia 2009r. o finansach publicznych (tekst jednolity Dz. U. z 2017r. poz. 2077 z późn. zm.) **przedkłada** sprawozdanie z wykonania budżetu Gminy Krasieczyn za 2018 rok.

Informacja została opracowana przez Wójta Gminy Krasieczyn w oparciu o:

1. zbiorcze sprawozdania z wykonania dochodów i wydatków budżetu w układzie według działów, rozdziałów i paragrafów - zgodnie z ustawą z dnia 29 września 1994 r. o rachunkowości (tekst jednolity Dz. U. z 2018r. poz. 395 z późn. zm.), rozporządzeniem Ministra Rozwoju i Finansów z dnia 9 stycznia 2018r. w sprawie sprawozdawczości budżetowej (Dz. U. z 2018r. poz. 109 z późn. zm.), rozporządzeniem Ministra Finansów z dnia 2 marca 2010r. w sprawie szczegółowej klasyfikacji dochodów, wydatków, przychodów i rozchodów oraz środków pochodzących ze źródeł zagranicznych (tekst jednolity Dz. U. z 2014r. poz. 1053 z późn. zm.), rozporządzeniem Ministra Rozwoju i Finansów z dnia 13 września 2017r. w sprawie rachunkowości oraz planów kont dla budżetu państwa, budżetów jednostek samorządu terytorialnego, jednostek budżetowych, samorządowych zakładów budżetowych, państwowych funduszy celowych oraz państwowych jednostek budżetowych mających siedzibę poza granicami Rzeczypospolitej Polskiej (tekst jednolity Dz. U. z 2017r. poz. 1911 z późn. zm.).
2. sprawozdanie z wykonania zadań zleconych - według dysponentów środków budżetu państwa zlecających zadania
3. sprawozdanie z wykonania zadań realizowanych na podstawie porozumień (umów) zawartych z organami administracji rządowej i samorządowej
4. sprawozdanie z wykonania planu dochodów związanych z realizacją zadań z zakresu administracji rządowej oraz innych zadań zleconych jednostkom samorządu terytorialnego
5. sprawozdanie z wykonania uchwał Rady Gminy w Krasieczynie określonych w Programie Profilaktyki, Rozwiązywania Problemów Alkoholowych i Przeciwdziałania Narkomanii

#### ZMIANY W BUDŻECIE DOKONANE W TRAKCIE JEGO REALIZACJI

Budżet Gminy Krasieczyn został uchwalony w dniu 28 grudnia 2017 roku uchwałą nr 202/XXXIII/2017 Rady Gminy Krasieczyn zgodnie z ustawą o finansach publicznych z dnia 27 sierpnia 2009 roku w wysokości:

	dochody	20 698 135,10 zł
	wydatki	20 698 135,10 zł



Zmian w budżecie dokonywano zgodnie z przepisami prawa wynikającymi z ustawy z dnia 27 sierpnia 2009r. o finansach publicznych (tekst jednolity Dz. U. z 2017r. poz. 2077 z późn. zm.) oraz na podstawie uchwał budżetowych podjętych do 31 grudnia 2018r.

W budżecie gminy w 2018r. dokonano 9 zmian na podstawie uchwał Rady Gminy i 34 zmiany w trybie zarządzeń Wójta Gminy Krasiczyn, w zakresach będących w kompetencjach tych organów.

Wymiar finansowy zmian w budżecie Gminy Krasiczyn na koniec 2018r. w zakresie dochodów i wydatków prezentuje tabela nr 1.

Tab. 1. Zmiany planu dochodów i wydatków w budżecie Gminy Krasiczyn w 2018r.

Wyszczególnienie	2018 rok		Różnica	Dynamika
	Plan na 1 stycznia 2018 r.	Plan na 31 grudnia 2018 r.		
<b>Dochody ogółem, w tym:</b>	20 698 135,10	22 220 025,60	1 521 890,50	107,35%
bieżące	20 330 335,10	21 407 592,62	1 077 257,52	105,30%
majątkowe	367 800,00	812 432,98	444 632,98	220,89%
<b>Wydatki ogółem, w tym:</b>	20 698 135,10	23 764 547,53	3 066 412,43	114,81%
bieżące	19 643 943,59	21 128 250,02	1 484 306,43	107,56%
majątkowe	1 054 191,51	2 636 297,51	1 582 106,00	250,08%

## DOCHODY

W budżecie Gminy Krasiczyn na dzień 31 grudnia 2018 r. zaplanowano **dochody** w wysokości: **22 220 025,60 zł**, co oznacza zwiększenie planu dochodów w stosunku do uchwały budżetowej o 7,35 %, tj. o 1 521 890,50 zł

## WYDATKI

Plan **wydatków** na koniec grudnia 2018 r. zamknął się kwotą: **23 764 547,53 zł** i wzrósł w stosunku do uchwały budżetowej o kwotę **3 066 412,43 zł**, przy współczynniku wzrostu na poziomie **14,81 %**.

## WYNIK BUDŻETU

Na dzień 31 grudnia 2018 roku w budżecie gminy zaplanowano deficyt w kwocie 1 544 521,93 zł.  
Źródłem pokrycia planowanego deficytu były środki z nadwyżki z lat ubiegłych w kwocie 1 544 521,93 zł.

## ZADŁUŻENIE, OBSŁUGA ZADŁUŻENIA I WSKAŹNIKI OSTROŻNOŚCIOWE

Na dzień 31 grudnia 2018 r. Gmina Krasiczyn nie posiada zadłużenia z tytułu zaciągniętych długoterminowych kredytów i pożyczek. Na dzień 31 grudnia 2018 r. nie wystąpiły zobowiązania wymagalne.

## USTALENIE WYNIKU FINANSOWEGO NA DZIEŃ 31 GRUDNIA 2018 ROKU

Kwota stanowiąca różnicę zrealizowanych wydatków i wykonanych wydatków to nadwyżka na dzień 31 grudnia 2018 roku wynosząca: **2 644 425,77 zł**

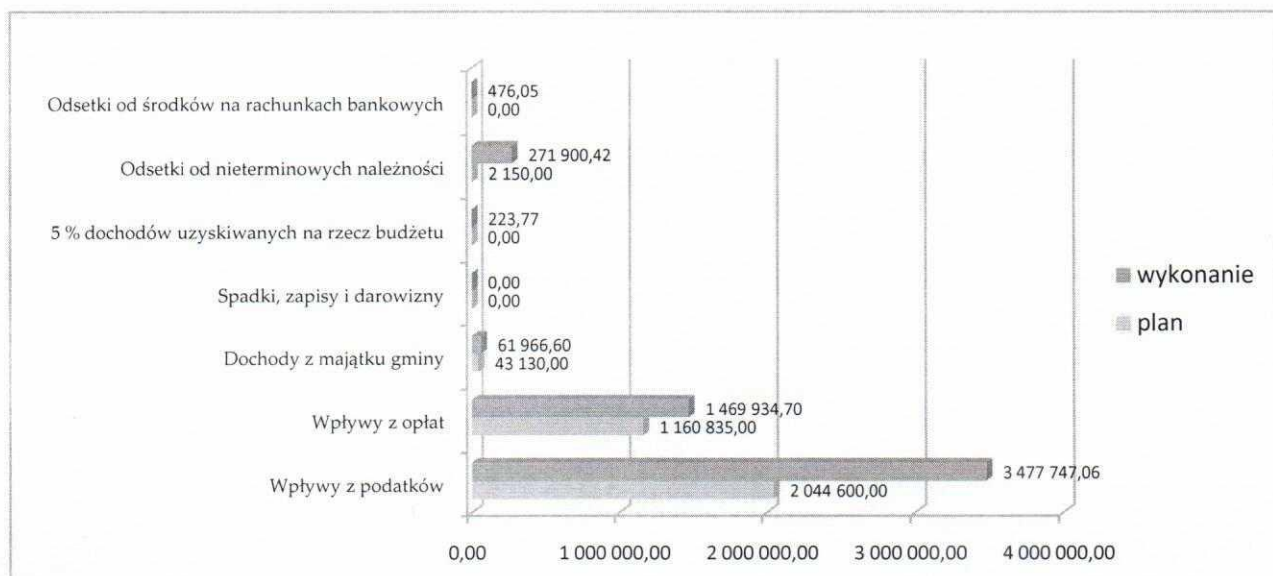
<b>Wykonane dochody ogółem:</b>	<b>24 360 546,02</b>
Budżet gminy	24 099 541,62
Jednostki pomocnicze	261 004,40
 <b>Wykonane wydatki ogółem:</b>	 <b>21 716 120,25</b>
Budżet gminy	21 344 844,65
Jednostki pomocnicze	371 275,60
 <b>Niedobór lub nadwyżka (niedobór -)</b>	 <b>2 644 425,77</b>
Budżet gminy	2 754 696,97
Jednostki pomocnicze	-110 271,20



# WYKONANIE PLANU DOCHODÓW I WYDATKÓW WG ŹRÓDEŁ

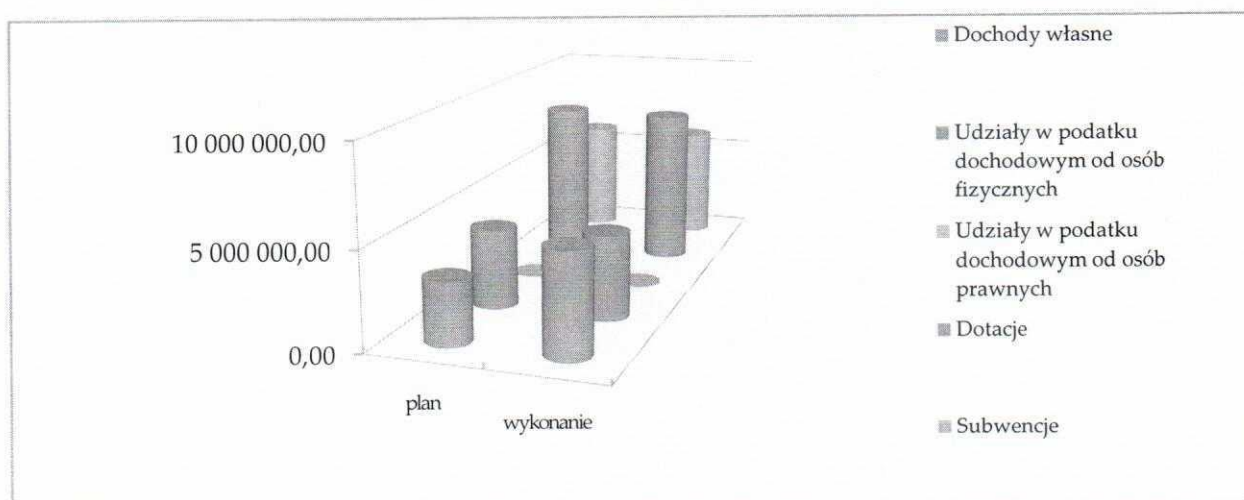
L.p.	TREŚĆ	PLAN PO ZMIANACH	WYKONANIE PLANU ZA 2018 ROK	% WYKONANIE PLANU
	<b>DOCHODY</b>	<b>22 220 025,60</b>	<b>24 360 546,02</b>	<b>109,63%</b>
I.	<b>DOCHODY BIEŻĄCE</b>	<b>21 407 592,62</b>	<b>23 717 945,62</b>	<b>110,79%</b>
1.	Dochody własne	3 250 715,00	5 283 990,85	162,55%
a.	Wpływy z podatków	2 044 600,00	3 477 747,06	170,09%
b.	Wpływy z opłat	1 160 835,00	1 469 934,70	126,63%
c.	Dochody z majątku gminy	43 130,00	61 966,60	143,67%
d.	Spadki, zapisy i darowizny	0,00	0,00	0,00%
e.	5 % dochodów uzyskiwanych na rzecz budżetu	0,00	223,77	0,00%
f.	Odsetki od nieterminowych należności	2 150,00	271 900,42	12646,53%
g.	Odsetki od środków na rachunkach bankowych	0,00	476,05	0,00%
h.	Inne dochody należne gminie	0,00	1 742,25	0,00%
2.	Udziały w podatku dochodowym od osób fizycznych	4 099 747,00	4 360 278,00	106,35%
3.	Udziały w podatku dochodowym od osób prawnych	3 000,00	60 068,33	2002,28%
4.	Dotacje	8 104 997,62	8 064 475,44	99,50%
5.	Subwencje	5 949 133,00	5 949 133,00	100,00%
II.	<b>DOCHODY MAJĄTKOWE</b>	<b>812 432,98</b>	<b>642 600,40</b>	<b>79,10%</b>
1.	Dotacje i środki przeznaczone na inwestycje	416 422,98	365 844,96	87,85%
2.	Dochody ze sprzedaży majątku	396 010,00	276 755,44	69,89%
3.	Przekształcenie prawa użytkowania wieczystego w prawo własności	0,00	0,00	0,00%

Rys. 3. Podział dochodów własnych wg źródeł - plan i wykonanie na dzień 31.12.2018 r.





Rys. 4. Podział dochodów bieżących wg źródeł - plan i wykonanie na dzień 31.12.2018 r.

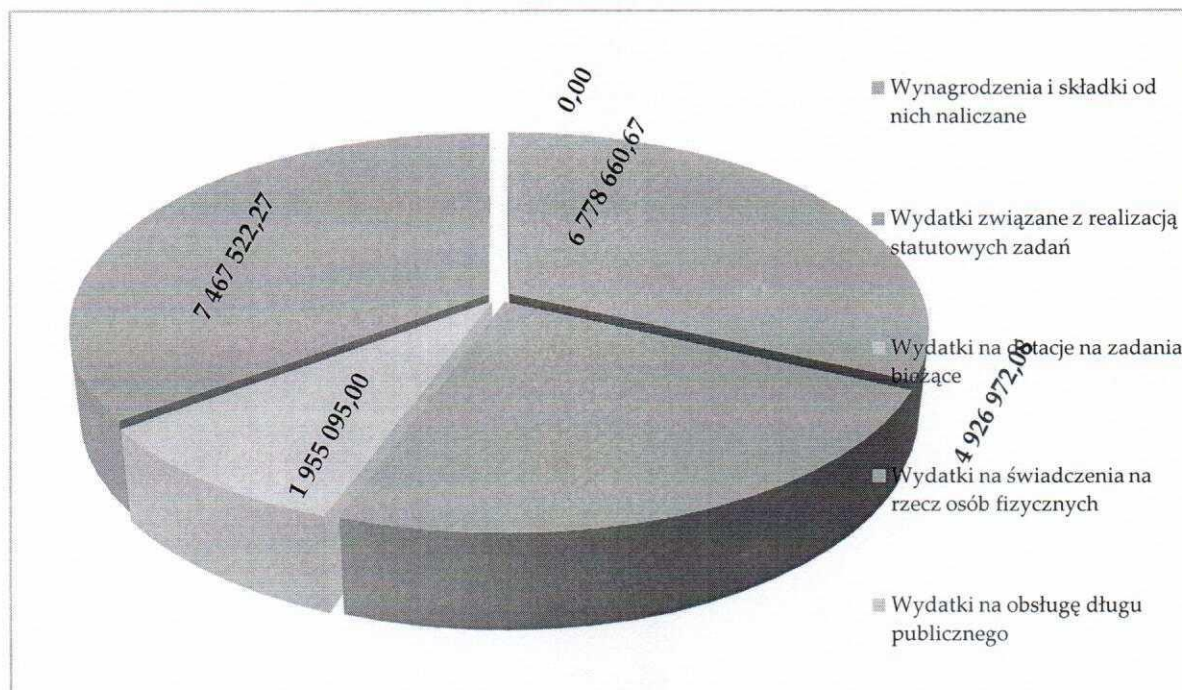


Wykonanie planu dochodów bieżących ogółem wynosi nieco ponad 110%, natomiast dochodów majątkowych niecałe 80% założonego planu.

Największy procentowy udział w wykonanych dochodach stanowią wpływy z podatków, których wykonanie stanowi 170% założonego planu, oraz odsetki od nieterminowych należności, a także wpływy z tytułu udziału w podatku dochodowym od osób prawnych.

L.p.	TREŚĆ	PLAN PO ZMIANACH	WYKONANIE PLANU ZA I PÓŁROCZE 2017 ROKU	% WYKONANIE PLANU
	<b>WYDATKI</b>	<b>23 764 547,53</b>	<b>21 716 120,25</b>	<b>91,38%</b>
I.	<b>WYDATKI BIEŻĄCE</b>	<b>21 128 250,02</b>	<b>20 126 056,29</b>	<b>95,26%</b>
1.	Wynagrodzenia i składki od nich naliczane	6 778 660,67	6 583 744,35	97,12%
2.	Wydatki związane z realizacją statutowych zadań	4 926 972,08	4 274 234,70	86,75%
3.	Wydatki na dotacje na zadania bieżące	1 955 095,00	1 888 901,15	96,61%
4.	Wydatki na świadczenia na rzecz osób fizycznych	7 467 522,27	7 379 176,09	98,82%
5.	Wydatki na obsługę długu publicznego	0,00	0,00	0,00%
II.	<b>WYDATKI MAJĄTKOWE</b>	<b>2 636 297,51</b>	<b>1 590 063,96</b>	<b>60,31%</b>
1.	Na programy finansowane ze środków UE	134 705,00	131 847,48	97,88%
3.	Środki własne	2 501 592,51	1 458 216,48	58,29%

Rys. 5. Plan wydatków bieżących wg źródeł na dzień 31.12.2018 r.



Plan wydatków bieżących ogółem został wykonany w 95%, natomiast plan wydatków majątkowych wykonany został w 60%. Realizacja wydatków na wynagrodzenia i składki od nich naliczane, wydatków na dotacje na zadania bieżące oraz wydatków na świadczenia na rzecz osób fizycznych oscylują w granicach 97%. Wykonanie wydatków związanych z realizacją statutowych zadań wynosi niecałe 87% założonego planu.

Plan wydatków majątkowych zrealizowano w 60% założonego planu. Wpływ na ten wskaźnik ma realizacja trzech kluczowych inwestycji zaplanowanych w budżecie roku 2018 tj. budowa sali gimnastycznej w Olszanach, budowa ujęcia wody wraz z niezbędną infrastrukturą oraz budowa przyłącza wodociągowego Olszany-Śliwnica a także rozbudowa oczyszczalni ścieków w Tarnawcach do przepustowości 1100 RLM. Plan wydatków na te inwestycje wyniósł na koniec 2018 roku 895 000 zł, natomiast wydatki te zrealizowano tylko w kwocie 92 250,60 zł.



**Udział poniesionych wydatków na poszczególne działy gospodarki w 2018 rok przedstawia się następująco:**

L.p.	Wyszczególnienie	Udział w %	Kwota w zł.
1.	Oświata i wychowanie	30,8%	6 681 604,27
2.	Opieka społeczna, rodzina, ochrona zdrowia i edukacyjna opieka wychowawcza	37,2%	8 068 983,93
3.	Gospodarka komunalna i ochrona środowiska, zaopatrywanie w wodę	8,6%	1 878 185,75
4.	Transport i łączność oraz turystyka	7,4%	1 606 674,02
5.	Administracja publiczna, ochrona i kontrola prawa, różne rozliczenia, obsługa długu, informatyka	9,6%	2 074 896,98
6.	Kultura i sport	2,2%	479 597,55
7.	Bezpieczeństwo publiczne i obrona narodowa	0,8%	184 327,96
8.	Rolnictwo, leśnictwo, działalność usługowa, zarządzanie nieruchomościami	3,4%	741 849,79
	<b>RAZEM</b>	<b>100,0%</b>	<b>21 716 120,25</b>

#### WYKONANIE PRZYCHODÓW I ROZCHODÓW

Lp	Wyszczególnienie	§	Przychody		
			Plan	Wykonanie	%
<b>I</b>	<b>Przychody</b>		<b>1 544 521,93</b>	<b>3 046 038,67</b>	<b>197,22%</b>
1.	z zaciągniętych kredytów i pożyczek, w tym:		0,00	0,00	0,00%
a)	kredyt krótkoterminowy	952	0,00	0,00	0,00%
b)	z tyt. zaciągniętych pożyczek i kredytów na rynku krajowym	952	0,00	0,00	0,00%
2.	nadwyżka z lat ubiegłych	957	1 544 521,93	3 046 038,67	197,22
3.	Wolne środki, o których mowa w art.. 217 ust.2 pkt 6 ustawy o finansach publicznych	950	0,00	0,00	0,00%
	<b>RAZEM</b>		<b>1 544 521,93</b>	<b>3 046 038,67</b>	<b>197,22</b>

Lp	Wyszczególnienie	§	Rozchody		
			Plan	Wykonanie	%
<b>II</b>	<b>Rozchody</b>		<b>0,00</b>	<b>0,00</b>	<b>0,00%</b>
1.	spłata otrzymanych kredytów i pożyczek, w tym:		0,00	0,00	0,00%
a)	kredyt	992	0,00	0,00	0,00%
b)	pożyczka	992	0,00	0,00	0,00%
	<b>RAZEM</b>		<b>0,00</b>	<b>0,00</b>	<b>0,00%</b>



# WYKONANIE DOCHODÓW I WYDATKÓW ZADAŃ ZLECONYCH

DOCHODY:					
Dział rozdział	Paragraf	Nazwa działu, rozdziału, paragrafu/ źródło	Plan	Wykonanie	%
010		Rolnictwo i łowiectwo	101 005,45	101 005,45	100,00%
01095		Pozostała działalność	101 005,45	101 005,45	100,00%
		DOCHODY BIEŻĄCE - dotacje	101 005,45	101 005,45	100,00%
	2010	Dotacje celowe otrzymane z budżetu państwa na realizację zadań bieżących z zakresu administracji rządowej oraz innych zadań zleconych gminie (związkom gmin, związkom powiatowo-gminnym) ustawami.	101 005,45	101 005,45	100,00%
750		Administracja publiczna	49 131,00	45 586,00	92,78%
75011		Urzędy wojewódzkie	49 131,00	45 586,00	92,78%
		DOCHODY BIEŻĄCE - dotacje	49 131,00	45 586,00	92,78%
	2010	Dotacje celowe otrzymane z budżetu państwa na realizację zadań bieżących z zakresu administracji rządowej oraz innych zadań zleconych gminie (związkom gmin, związkom powiatowo-gminnym) ustawami.	49 131,00	45 586,00	92,78%
751		Urzędy naczelných organów władzy państwowej, kontroli i ochrony prawa oraz sądownictwa	91 045,00	83 865,98	92,11%
75101		Urzędy naczelných organów władzy państwowej, kontroli i ochrony prawa	1 553,00	1 553,00	100,00%
		DOCHODY BIEŻĄCE - dotacje	1 553,00	1 553,00	100,00%
	2010	Dotacje celowe otrzymane z budżetu państwa na realizację zadań bieżących z zakresu administracji rządowej oraz innych zadań zleconych gminie (związkom gmin, związkom powiatowo-gminnym) ustawami.	1 553,00	1 553,00	100,00%
75109		Wybory do rad gmin, rad powiatów i sejmików województw, wybory wójtów, burmistrzów i prezydentów miast oraz referenda gminne, powiatowe i wojewódzkie	89 492,00	82 312,98	91,98%
		DOCHODY BIEŻĄCE - dotacje	89 492,00	82 312,98	91,98%
	2010	Dotacje celowe otrzymane z budżetu państwa na realizację zadań bieżących z zakresu administracji rządowej oraz innych zadań zleconych gminie (związkom gmin, związkom powiatowo-gminnym) ustawami.	89 492,00	82 312,98	91,98%
752		Obrona narodowa	2 000,00	1 999,86	99,99%
75212		Pozostałe wydatki obronne	2 000,00	1 999,86	99,99%
		DOCHODY BIEŻĄCE - dotacje	2 000,00	1 999,86	99,99%
	2010	Dotacje celowe otrzymane z budżetu państwa na realizację zadań bieżących z zakresu administracji rządowej oraz innych zadań zleconych gminie (związkom gmin, związkom powiatowo-gminnym) ustawami.	2 000,00	1 999,86	99,99%



801		Oświata i wychowanie	38 751,11	38 628,60	99,68%
80153		Zapewnienie uczniom prawa do bezpłatnego dostępu do podręczników, materiałów edukacyjnych lub materiałów ćwiczeniowych	38 751,11	38 628,60	99,68%
		DOCHODY BIEŻĄCE - dotacje	38 751,11	38 628,60	99,68%
	2010	Dotacje celowe otrzymane z budżetu państwa na realizację zadań bieżących z zakresu administracji rządowej oraz innych zadań zleconych gminie (związkom gmin, związkom powiatowo-gminnym) ustawami.	38 751,11	38 628,60	99,68%
852		Pomoc społeczna	72 385,64	69 862,35	96,51%
85213		Składki na ubezpieczenie zdrowotne opłacane za osoby pobierające niektóre świadczenia z pomocy społecznej, niektóre świadczenia rodzinne oraz za osoby uczestniczące w zajęciach w centrum integracji społecznej	32 207,00	31 049,10	96,40%
		DOCHODY BIEŻĄCE - dotacje	32 207,00	31 049,10	96,40%
	2010	Dotacje celowe otrzymane z budżetu państwa na realizację zadań bieżących z zakresu administracji rządowej oraz innych zadań zleconych gminie (związkom gmin, związkom powiatowo-gminnym) ustawami.	32 207,00	31 049,10	96,40%
85215		Dodatki mieszkaniowe	578,64	353,25	61,05%
		DOCHODY BIEŻĄCE - dotacje	578,64	353,25	61,05%
	2010	Dotacje celowe otrzymane z budżetu państwa na realizację zadań bieżących z zakresu administracji rządowej oraz innych zadań zleconych gminie (związkom gmin, związkom powiatowo-gminnym) ustawami.	578,64	353,25	61,05%
85228		Usługi opiekuńcze i specjalistyczne usługi opiekuńcze	39 600,00	38 460,00	97,12%
		DOCHODY BIEŻĄCE - dotacje	39 600,00	38 460,00	97,12%
	2010	Dotacje celowe otrzymane z budżetu państwa na realizację zadań bieżących z zakresu administracji rządowej oraz innych zadań zleconych gminie (związkom gmin, związkom powiatowo-gminnym) ustawami.	39 600,00	38 460,00	97,12%
855		Rodzina	6 782 113,00	6 732 010,34	99,26%
85501		Świadczenia wychowawcze	3 707 991,00	3 705 730,74	99,94%
		DOCHODY BIEŻĄCE - dotacje	3 707 991,00	3 705 730,74	99,94%
	2060	Dotacje celowe otrzymane z budżetu państwa na zadania bieżące z zakresu administracji rządowej zlecone gminom (związkom gmin, związkom powiatowo-gminnym), związane z realizacją świadczenia wychowawczego stanowiącego pomoc państwa w wychowywaniu dzieci.	3 707 991,00	3 705 730,74	99,94%
85502		Świadczenia rodzinne, świadczenia z funduszu alimentacyjnego oraz składki na ubezpieczenia emerytalne i rentowe z ubezpieczenia społecznego	2 866 122,00	2 818 822,79	98,35%
		DOCHODY BIEŻĄCE - dotacje	2 866 122,00	2 818 822,79	98,35%
	2010	Dotacje celowe otrzymane z budżetu państwa na realizację zadań bieżących z zakresu administracji rządowej oraz innych zadań zleconych gminie (związkom gmin, związkom powiatowo-gminnym) ustawami.	2 866 122,00	2 818 822,79	98,35%



85503		Karta Dużej Rodziny	300,00	216,81	72,27%
		DOCHODY BIEŻĄCE - dotacje	300,00	216,81	72,27%
	2010	Dotacje celowe otrzymane z budżetu państwa na realizację zadań bieżących z zakresu administracji rządowej oraz innych zadań zleconych gminie (związkom gmin, związkom powiatowo-gminnym) ustawami.	300,00	216,81	72,27%
85504		Wspieranie rodziny	207 700,00	207 240,00	99,78%
		DOCHODY BIEŻĄCE - dotacje	207 700,00	207 240,00	99,78%
	2010	Dotacje celowe otrzymane z budżetu państwa na realizację zadań bieżących z zakresu administracji rządowej oraz innych zadań zleconych gminie (związkom gmin, związkom powiatowo-gminnym) ustawami.	207 700,00	207 240,00	99,78%
RAZEM			7 136 431,20	7 072 958,58	99,11%

#### WYDATKI:

Dział rozdział	Paragraf	Nazwa działu, rozdziału, paragrafu/ źródło	Plan	Wykonanie	%
010		Rolnictwo i łowiectwo	101 005,45	101 005,45	100,00%
01095		Pozostała działalność	101 005,45	101 005,45	100,00%
		WYDATKI BIEŻĄCE, z tego:	101 005,45	101 005,45	100,00%
		2. Wydatki związane z realizacją statutowych zadań	101 005,45	101 005,45	100,00%
	4210	Zakup materiałów i wyposażenia	690,17	690,17	100,00%
	4300	Zakup usług pozostałych	1 290,32	1 290,32	100,00%
	4430	Różne opłaty i składki	99 024,96	99 024,96	100,00%
750		Administracja publiczna	49 131,00	45 586,00	92,78%
75011		Urzędy wojewódzkie	49 131,00	45 586,00	92,78%
		WYDATKI BIEŻĄCE, z tego:	49 131,00	45 586,00	92,78%
		1. Wynagrodzenia i składki od nich naliczane	48 127,00	44 588,00	92,65%
	4010	Wynagrodzenia osobowe pracowników	40 420,00	37 273,00	92,21%
	4110	Składki na ubezpieczenia społeczne	6 748,00	6 408,00	94,96%
	4120	Składki na Fundusz Pracy	959,00	907,00	94,58%
		2. Wydatki związane z realizacją statutowych zadań	1 004,00	998,00	99,40%
	4210	Zakup materiałów i wyposażenia	1 004,00	998,00	99,40%
751		Urzędy naczelných organów władzy państwowej, kontroli i ochrony prawa oraz sądownictwa	91 045,00	83 865,98	92,11%
75101		Urzędy naczelných organów władzy państwowej, kontroli i ochrony prawa	1 553,00	1 553,00	100,00%
		WYDATKI BIEŻĄCE, z tego:	1 553,00	1 553,00	100,00%
		1. Wynagrodzenia i składki od nich naliczane	1 553,00	1 553,00	100,00%
	4110	Składki na ubezpieczenia społeczne	222,00	222,00	100,00%
	4120	Składki na Fundusz Pracy	31,00	31,00	100,00%
	4170	Wynagrodzenia bezosobowe	1 300,00	1 300,00	100,00%
75109		Urzędy naczelných organów władzy państwowej, kontroli i ochrony prawa	89 492,00	82 312,98	91,98%
		WYDATKI BIEŻĄCE, z tego:	89 492,00	82 312,98	91,98%
		4. Wydatki na świadczenia na rzecz osób fizycznych	52 045,00	51 301,83	98,57%
	3030	Różne wydatki na rzecz osób fizycznych	52 045,00	51 301,83	98,57%



		1. Wynagrodzenia i składki od nich naliczane	17 162,00	12 909,91	75,22%
4110		Składki na ubezpieczenia społeczne	539,00	535,85	99,42%
4120		Składki na Fundusz Pracy	66,00	65,40	99,09%
4170		Wynagrodzenia bezosobowe	16 557,00	12 308,66	74,34%
		2. Wydatki związane z realizacją statutowych zadań	20 285,00	18 101,24	89,23%
4210		Zakup materiałów i wyposażenia	14 980,00	14 887,12	99,38%
4300		Zakup usług pozostałych	4 742,00	2 789,54	58,83%
4410		Podróże służbowe krajowe	563,00	424,58	75,41%
752		Obrona narodowa	2 000,00	1 999,86	99,99%
75212		Pozostałe wydatki obronne	69,00	68,87	99,81%
		WYDATKI BIEŻĄCE, z tego:	69,00	68,87	99,81%
		4. Wydatki na świadczenia na rzecz osób fizycznych	69,00	68,87	99,81%
3020		Wydatki osobowe niezaliczone do wynagrodzeń	69,00	68,87	99,81%
		2. Wydatki związane z realizacją statutowych zadań	1 931,00	1 930,99	100,00%
4210		Zakup materiałów i wyposażenia	1 399,00	1 398,99	100,00%
4300		Zakup usług pozostałych	532,00	532,00	100,00%
801		Oświata i wychowanie	38 751,11	38 628,60	99,68%
80153		Zapewnienie uczniom prawa do bezpłatnego dostępu do podręczników, materiałów edukacyjnych lub materiałów ćwiczeniowych	38 751,11	38 628,60	99,68%
		WYDATKI BIEŻĄCE, z tego:	38 751,11	38 628,60	99,68%
		2. Wydatki związane z realizacją statutowych zadań	38 751,11	38 628,60	99,68%
4210		Zakup materiałów i wyposażenia	383,66	383,66	100,00%
4300		Zakup usług pozostałych	38 367,45	38 244,94	99,68%
852		Pomoc społeczna	72 385,64	69 862,35	96,51%
85213		Składki na ubezpieczenie zdrowotne opłacane za osoby pobierające niektóre świadczenia z pomocy społecznej, niektóre świadczenia rodzinne oraz za osoby uczestniczące w zajęciach w centrum integracji społecznej	32 207,00	31 049,10	96,40%
		WYDATKI BIEŻĄCE, z tego:	32 207,00	31 049,10	96,40%
		2. Wydatki związane z realizacją statutowych zadań	32 207,00	31 049,10	96,40%
4130		Składki na ubezpieczenie zdrowotne	32 207,00	31 049,10	96,40%
85215		Dodatki mieszkaniowe	578,64	353,25	0,00%
		WYDATKI BIEŻĄCE, z tego:	578,64	353,25	0,00%
		4. Wydatki na świadczenia na rzecz osób fizycznych	567,27	346,31	0,00%
3110		Świadczenia społeczne	567,27	346,31	0,00%
		2. Wydatki związane z realizacją statutowych zadań	11,37	6,94	61,04%
4300		Zakup usług pozostałych	11,37	6,94	61,04%
85228		Usługi opiekuńcze i specjalistyczne usługi opiekuńcze	39 600,00	38 460,00	97,12%
		WYDATKI BIEŻĄCE, z tego:	39 600,00	38 460,00	97,12%
		4. Wydatki na świadczenia na rzecz osób fizycznych	26 240,00	25 120,00	95,73%
4170		Wydatki bezosobowe	26 240,00	25 120,00	95,73%
		2. Wydatki związane z realizacją statutowych zadań	13 360,00	13 340,00	99,85%
4300		Zakup usług pozostałych	13 360,00	13 340,00	99,85%



855		Rodzina	6 782 113,00	6 732 010,34	99,26%
85501		Świadczenia wychowawcze	3 707 991,00	3 705 730,74	99,94%
		WYDATKI BIEŻĄCE, z tego:	3 707 991,00	3 705 730,74	99,94%
		4. Wydatki na świadczenia na rzecz osób fizycznych	3 652 372,00	3 650 111,74	99,94%
	3110	Świadczenia społeczne	3 652 372,00	3 650 111,74	99,94%
		1. Wynagrodzenia i składki od nich naliczane	50 091,00	50 091,00	100,00%
	4010	Wynagrodzenia osobowe pracowników	41 350,00	41 350,00	100,00%
	4110	Składki na ubezpieczenia społeczne	7 737,00	7 737,00	100,00%
	4120	Składki na Fundusz Pracy	1 004,00	1 004,00	100,00%
		2. Wydatki związane z realizacją statutowych zadań	5 528,00	5 528,00	100,00%
	4210	Zakup materiałów i wyposażenia	2 748,00	2 748,00	100,00%
	4300	Zakup usług pozostałych	1 780,00	1 780,00	100,00%
	4700	Szkolenia pracowników niebędących członkami korpusu służby cywilnej	1 000,00	1 000,00	100,00%
85502		Świadczenia rodzinne, świadczenia z funduszu alimentacyjnego oraz składki na ubezpieczenia emerytalne i rentowe z ubezpieczenia społecznego	2 866 122,00	2 818 822,79	98,35%
		WYDATKI BIEŻĄCE, z tego:	2 866 122,00	2 818 822,79	98,35%
		4. Wydatki na świadczenia na rzecz osób fizycznych	2 588 638,00	2 556 492,45	98,76%
	3020	Wydatki osobowe niezaliczone do wynagrodzeń	300,00	195,34	65,11%
	3110	Świadczenia społeczne	2 588 338,00	2 556 297,11	98,76%
		1. Wynagrodzenia i składki od nich naliczane	268 000,00	255 732,42	95,42%
	4010	Wynagrodzenia osobowe pracowników	54 849,00	54 575,24	99,50%
	4040	Dodatkowe wynagrodzenie roczne	4 200,00	3 803,48	90,56%
	4110	Składki na ubezpieczenia społeczne	207 409,00	196 075,64	94,54%
	4120	Składki na Fundusz Pracy	1 542,00	1 278,06	82,88%
		2. Wydatki związane z realizacją statutowych zadań	9 484,00	6 597,92	69,57%
	4210	Zakup materiałów i wyposażenia	3 723,00	1 930,10	51,84%
	4300	Zakup usług pozostałych	2 561,00	2 561,00	100,00%
	4440	Odpisy na zakładowy fundusz świadczeń socjalnych	1 200,00	1 185,66	98,81%
	4700	Szkolenia pracowników niebędących członkami korpusu służby cywilnej	2 000,00	921,16	0,00%
85503		Karta Dużej Rodziny	300,00	216,81	72,27%
		WYDATKI BIEŻĄCE, z tego:	300,00	216,81	72,27%
		2. Wydatki związane z realizacją statutowych zadań	300,00	216,81	72,27%
	4210	Zakup materiałów i wyposażenia	300,00	216,81	72,27%
85504		Wspieranie rodziny	207 700,00	207 240,00	99,78%
		WYDATKI BIEŻĄCE, z tego:	207 700,00	207 240,00	99,78%
		4. Wydatki na świadczenia na rzecz osób fizycznych	201 010,00	200 550,00	99,77%
	3110	Świadczenia społeczne	201 010,00	200 550,00	99,77%
		1. Wynagrodzenia i składki od nich naliczane	5 200,00	5 200,00	100,00%
	4010	Wynagrodzenia osobowe pracowników	4 350,00	4 350,00	100,00%
	4110	Składki na ubezpieczenia społeczne	748,00	748,00	100,00%
	4120	Składki na Fundusz Pracy	102,00	102,00	100,00%
		2. Wydatki związane z realizacją statutowych zadań	1 490,00	1 490,00	100,00%
	4210	Zakup materiałów i wyposażenia	1 490,00	1 490,00	100,00%
RAZEM			7 136 431,20	7 072 958,58	99,11%



**WYDATKI JEDNOSTEK POMOCNICZYCH - REALIZACJA NA 31 GRUDNIA 2018 ROKU**

DZIAŁ	ROZDZIAŁ	§	TREŚĆ	PLAN	WYKONANIE	stopień realizacji planu w %
	020		<b>LEŚNICTWO</b>	<b>231 730,00</b>	<b>179 146,55</b>	<b>77,31</b>
			<b>Gospodarka leśna</b>	<b>231 730,00</b>	<b>179 146,55</b>	<b>77,31</b>
			WYDATKI BIEŻĄCE	231 730,00	179 146,55	
			1. Wynagrodzenia i składki od nich naliczane	48 580,00	36 596,00	
		4110	Składki na ubezpieczenia społeczne	5 993,00	2 676,34	44,66
			Brylińce	2 000,00	0,00	0,00
			Chołowice	500,00	204,35	40,87
			Korytniki	563,00	416,73	74,02
			Olszany	1 530,00	1 282,68	83,84
			Prądkowce	200,00	73,36	36,68
			Śliwnica	1 000,00	606,88	60,69
			Zalesie	200,00	92,34	46,17
		4120	Składki na Fundusz Pracy	437,00	243,49	55,72
			Korytniki	107,00	59,71	55,80
			Olszany	230,00	183,78	79,90
			Zalesie	100,00	0,00	0,00
		4170	Klasyfikacja i odbiór pozyskanego drewna oraz wynagrodzenie sołtysów za sprzedaż drewna	42 150,00	33 676,17	79,90
			Brylińce	7 000,00	7 000,00	100,00
			Chołowice	2 600,00	2 340,61	90,02
			Korytniki	4 500,00	2 477,46	55,05
			Krzczkowa	0,00	0,00	0,00
			Mielnów	1 150,00	176,70	15,37
			Olszany	8 800,00	7 942,16	90,25
			Prądkowce	1 300,00	500,15	38,47
			Rokszyc	5 600,00	5 531,82	98,78
			Śliwnica	4 700,00	4 274,03	90,94
			Tarnawce	4 500,00	2 738,33	60,85
			Zalesie	2 000,00	694,91	34,75
			Wspólne	0,00	0,00	0,00
			2. Wydatki związane z realizacją statutowych zadań	183 150,00	142 550,55	
		4210	Zakup sadzonek i środka do pielęgnacji upraw	23 460,00	16 433,29	70,05
			Brylińce	5 000,00	2 699,86	0,00
			Chołowice	1 600,00	1 425,00	89,06
			Korytniki	2 600,00	2 400,00	92,31
			Krzczkowa	0,00	0,00	0,00
			Mielnów	1 400,00	0,00	0,00
			Olszany	4 500,00	3 750,00	83,33
			Prądkowce	2 300,00	945,00	41,09



		Rokszycy	2 500,00	1 800,00	72,00
		Śliwnica	1 340,00	1 251,20	93,37
		Tarnawce	1 200,00	1 147,08	0,00
		Zalesie	1 020,00	1 015,15	99,52
		Wspólne	0,00	0,00	0,00
	4300	Pozyskanie i zrywka drewna, zasadzenia	143 360,00	110 218,26	76,88
		Brylińce	26 500,00	22 230,76	83,89
		Chołowice	14 200,00	8 281,43	58,32
		Korytniki	8 900,00	2 855,98	32,09
		Krzczkowa	0,00	0,00	0,00
		Mielnów	5 850,00	4 341,04	74,21
		Olszany	20 100,00	19 974,85	99,38
		Prałkowce	5 390,00	3 989,80	74,02
		Rokszycy	21 200,00	17 504,60	82,57
		Śliwnica	17 500,00	12 783,07	73,05
		Tarnawce	19 740,00	14 312,43	72,50
		Zalesie	3 980,00	3 944,30	99,10
		Wspólne	0,00	0,00	0,00
	4500	Podatek leśny	16 330,00	15 899,00	97,36
		Brylińce	2 500,00	2 485,00	99,40
		Chołowice	1 000,00	782,00	78,20
		Korytniki	4 020,00	4 018,00	99,95
		Mielnów	400,00	253,00	63,25
		Olszany	1 020,00	1 018,00	99,80
		Prałkowce	810,00	810,00	100,00
		Rokszycy	2 800,00	2 768,00	98,86
		Śliwnica	1 560,00	1 558,00	99,87
		Tarnawce	1 920,00	1 914,00	99,69
		Zalesie	300,00	293,00	97,67
		Wspólne	0,00	0,00	0,00
	400	<b>WYTWARZANIE I ZAOPATRYWANIE W ENERGIĘ ELEKTRYCZNĄ, GAZ I WODĘ</b>	<b>15 000,00</b>	<b>6 400,00</b>	<b>42,67</b>
		Dostarczanie wody	15 000,00	6 400,00	42,67
	40002	WYDATKI MAJĄTKOWE	15 000,00	6 400,00	
		3. Środki własne	15 000,00	6 400,00	
	6050	"Budowa wodociągu w Chołowicach"	15 000,00	6 400,00	42,67
	600	<b>TRANSPORT I ŁĄCZNOŚĆ</b>	<b>157 840,00</b>	<b>136 332,70</b>	<b>86,37</b>
		Drogi wewnętrzne	157 840,00	136 332,70	86,37
		WYDATKI BIEŻĄCE	70 590,00	49 139,10	
		2. Wydatki związane z realizacją statutowych zadań	70 590,00	49 139,10	
	60017	4210 Zakup materiałów i wyposażenia	16 100,00	13 211,90	82,06
		Brylińce	3 000,00	1 082,40	36,08
		Korytniki	7 100,00	7 100,00	100,00
		Tarnawce	3 000,00	3 000,00	100,00
		Rokszycy	3 000,00	2 029,50	67,65



		4270	Zakup usług remontowych - remonty dróg	54 340,00	35 927,20	66,12	
			Brylińce	26 000,00	25 000,00	96,15	
			Korytniki	10 000,00	10 000,00	100,00	
			Olszany	12 000,00	0,00	0,00	
			Tarnawce	5 340,00	0,00	0,00	
			Zalesie	1 000,00	927,20	92,72	
		4300	Zakup usług pozostałych	150,00	0,00	0,00	
			Zalesie	150,00	0,00	0,00	
			WYDATKI MAJĄTKOWE	87 250,00	87 193,60		
			3. Środki własne	87 250,00	87 193,60		
		6050	"Przebudowa drogi wewn. dz. 352 w Brylińcach"	19 800,00	19 800,00	100,00	
			"Przebudowa drogi wewn. w Olszanach obok os. Zgoda do mostu na potoku krzeczowskim"	37 750,00	37 693,60	99,85	
			"Przebudowa drogi wewn. w Rokszycach"	27 700,00	27 700,00	100,00	
			"Przebudowa drogi wewn. w Śliwnicy"	2 000,00	2 000,00	100,00	
		700		GOSPODARKA MIESZKANIOWA	47 430,00	40 050,68	84,44
			70005	Gospodarka gruntami i nieruchomościami		47 430,00	40 050,68
	WYDATKI BIEŻĄCE			16 430,00	9 166,20		
	2. Wydatki związane z realizacją statutowych zadań			16 430,00	9 166,20		
4210	Zakup materiałów i wyposażenia			10 830,00	6 468,44	59,73	
	Brylińce			1 000,00	938,95	93,90	
	Korytniki			2 700,00	2 461,07	91,15	
	Mielków			100,00	0,00	0,00	
	Olszany			2 130,00	596,82	28,02	
	Rokszycy			3 000,00	2 258,32	75,28	
	Tarnawce			1 500,00	0,00	0,00	
	Zalesie			400,00	213,28	53,32	
4270	Zakup usług remontowych			200,00	200,00	100,00	
	Olszany			200,00	200,00	100,00	
4300	Zakup usług pozostałych			3 600,00	2 260,00	62,78	
	Brylińce			200,00	140,00	70,00	
	Chołowice			1 200,00	920,00	76,67	
	Olszany			1 200,00	1 200,00	100,00	
	Rokszycy			1 000,00	0,00	0,00	
4390	Zakup usług obejmujących wykonanie ekspertyz, analiz i opinii			1 800,00	237,76	13,21	
	Korytniki			150,00	100,00	66,67	
	Olszany			1 100,00	0,00	0,00	
	Tarnawce			300,00	0,00	0,00	
	Zalesie			250,00	137,76	55,10	
	WYDATKI MAJĄTKOWE			31 000,00	30 884,48		
	3. Środki własne			31 000,00	30 884,48		
6050	"Budowa świetlicy w Śliwnicy"			28 900,00	28 838,48	99,79	
6060	Zakup działki w Rokszycach			2 100,00	2 046,00	97,43	



921	KULTURA I OCHRONA DZIEDZICTWA NARODOWEGO		16 800,00	8 151,78	48,52
	Pozostałe zadania w zakresie kultury		1 500,00	1 500,00	100,00
	92105	WYDATKI BIEŻĄCE	1 500,00	1 500,00	
		2. Wydatki związane z realizacją statutowych zadań	1 500,00	1 500,00	
		4300 Zakup usług pozostałych	1 500,00	1 500,00	100,00
		Olszany	1 500,00	1 500,00	100,00
	Ochrona zabytków i opieka nad zabytkami		5 500,00	0,00	0,00
	92120	WYDATKI BIEŻĄCE	5 500,00	0,00	
		3. Wydatki na dotacje na zadania bieżące:	5 500,00	0,00	
		2720 Dotacje celowe z budżetu na finansowanie lub dofinansowanie prac remontowych i konserwatorskich obiektów zabytkowych przekazane jednostkom niezaliczanym do sektora finansów publicznych	5 500,00	0,00	0,00
		Brylińce	5 500,00	0,00	0,00
	Pozostała działalność		9 800,00	6 651,78	67,88
	92195	WYDATKI BIEŻĄCE	9 800,00	6 651,78	
		1. Wynagrodzenia i składki od nich naliczane	2 500,00	1 400,00	
		4170 Wynagrodzenia bezosobowe	2 500,00	1 400,00	56,00
		Tarnawce	2 500,00	1 400,00	56,00
		2. Wydatki związane z realizacją statutowych zadań	7 300,00	5 251,78	
		4210 Zakup materiałów i wyposażenia	4 300,00	2 277,84	52,97
		Rokszycze	1 400,00	532,60	38,04
		Tarnawce	1 500,00	345,44	23,03
		Zalesie	1 400,00	1 399,80	99,99
		4300 Zakup usług pozostałych	3 000,00	2 973,94	99,13
		Tarnawce	3 000,00	2 973,94	99,13
926	KULTURA FIZYCZNA I SPORT		1 700,00	1 193,89	70,23
	Obiekty sportowe		1 700,00	1 193,89	70,23
	92601	WYDATKI BIEŻĄCE	1 700,00	1 193,89	
		1. Wynagrodzenia i składki od nich naliczane	600,00	600,00	
		4170 Wynagrodzenia bezosobowe	600,00	600,00	100,00
		Chołowice	600,00	600,00	100,00
		2. Wydatki związane z realizacją statutowych zadań	1 100,00	593,89	
		4210 Zakup materiałów i wyposażenia	1 100,00	593,89	53,99
		Chołowice	300,00	291,55	97,18
		Korytniki	100,00	100,00	100,00
		Rokszycze	200,00	0,00	0,00
		Tarnawce	500,00	202,34	40,47
	RAZEM:		470 500,00	371 275,60	78,91

## DOCHODY JEDNOSTEK POMOCNICZYCH - REALIZACJA NA 31 GRUDNIA 2017 ROKU

DZIAŁ	§	TREŚĆ	PLAN	WYKONANIE	stopień realizacji planu w %
020		LEŚNICTWO	341 010,00	261 004,40	76,54
02001		GOSPODARKA LEŚNA	341 010,00	261 004,40	76,54
02001		DOCHODY MAJĄTKOWE	341 010,00	261 004,40	
		2. dochody ze sprzedaży majątku	341 010,00	261 004,40	
	0870	Sprzedaż drewna z lasów	341 010,00	261 004,40	76,54
		Brylińce	60 000,00	68 873,88	114,79
		Chołowice	30 000,00	18 989,36	63,30
		Korytniki	15 000,00	1 669,81	11,13
		Krzeczkowa	0,00	0,00	0,00
		Mielnów	8 900,00	0,00	0,00
		Olszany	54 310,00	40 325,95	74,25
		Prałkowce	10 000,00	2 551,88	25,52
		Rokszycy	50 000,00	54 675,28	109,35
		Śliwnica	57 000,00	43 024,97	75,48
		Tarnawce	45 000,00	18 781,11	41,74
		Zalesie	10 800,00	12 112,16	112,15
R A Z E M			341 010,00	261 004,40	76,54



**DOCHODY I WYDATKI**  
**ZWIĄZANE ZE SZCZEGÓLNYMI ZASADAMI WYKONYWANIA BUDŻETU**  
**WYNIKAJĄCYMI Z USTAWY Z DNIA 26 PAŹDZIERNIKA 1982R.**  
**O WYCHOWANIU W TRZEŹWOŚCI I PRZECIWDZIAŁANIU ALKOHOLOWI**

DOCHODY						
DZIAŁ	ROZDZIAŁ	§	TREŚĆ	PLAN	WYKONANIE	%
756			DOCHODY OD OSÓB PRAWNYCH, OD OSÓB FIZYCZNYCH I INNYCH JEDNOSTEK NIEPOSIADAJĄCYCH OSOBOWOŚCI PRAWNEJ ORAZ WYDATKI ZWIĄZANE Z ICH POBOREM	75 635,00	75 635,52	100,00%
	75618		DOCHODY BIEŻĄCE	75 635,00	75 635,52	100,00%
			1b) wpływy z opłat			
			Wpływy z innych opłat stanowiących dochody jednostek samorządu terytorialnego na podstawie ustaw	75 635,00	75 635,52	100,00%
		0480	Wpływy z opłaty za wydawanie zezwoleń na sprzedaż napojów alkoholowych	75 635,00	75 635,52	100,00%

WYDATKI						
DZIAŁ	ROZDZIAŁ	§	TREŚĆ	PLAN	WYKONANIE	%
851			OCHRONA ZDROWIA	75 635,00	74 471,20	98,46%
85153			Zwalczanie narkomanii	2 000,00	1 995,25	99,76%
			WYDATKI BIEŻĄCE	2 000,00	1 995,25	99,76%
			2. Wydatki związane z realizacją statutowych zadań	2 000,00	1 995,25	99,76%
	4210		Zakup materiałów i wyposażenia	1 000,00	995,25	99,53%
	4300		Zakup usług pozostałych	1 000,00	1 000,00	100,00%
85154			Przeciwdziałanie alkoholizmowi	73 635,00	72 475,95	98,43%
			WYDATKI BIEŻĄCE	73 635,00	72 475,95	98,43%
			4. Wydatki na dotacje na zadania bieżące	4 000,00	4 000,00	100,00%
	2310		Dotacje celowe przekazane gminie na zadania bieżące realizowane na podstawie porozumień (umów) między jednostkami samorządu terytorialnego	4 000,00	4 000,00	100,00%
			3. Wydatki na świadczenia na rzecz osób fizycznych	730,00	590,60	
	3030		Zwrot kosztów dojazdu na psychoterapię	730,00	590,60	80,9%
			1. Wynagrodzenia i składki od nich naliczane	24 530,00	24 431,69	99,60%
	4110		Składki na ubezpieczenia społeczne	600,00	543,78	90,63%
	4120		Składki na Fundusz Pracy	100,00	77,91	77,91%
	4170		Wynagrodzenia bezosobowe	23 830,00	23 810,00	99,92%



		2. Wydatki związane z realizacją statutowych zadań	44 375,00	43 453,66	97,92%
	4210	Zakup materiałów i wyposażenia	14 678,00	14 662,45	99,89%
	4300	Zakup usług pozostałych	28 147,00	27 277,00	96,91%
	4410	Podróże służbowe krajowe	50,00	14,21	28,42%
	4700	Szkolenia pracowników niebędących członkami korpusu służby cywilnej	1 500,00	1 500,00	0,00%

**DOCHODY I WYDATKI  
ZWIĄZANE ZE SZCZEGÓLNYMI ZASADAMI WYKONYWANIA BUDŻETU  
WYNIKAJĄCYMI Z USTAWY Z DNIA 27 KWIETNIA 2001r. PRAWO OCHRONY ŚRODOWISKA**

<b>DOCHODY</b>					
Dział rozdział	Paragraf	Nazwa działu, rozdziału, paragrafu/ źródło	Plan	Wykonanie	%
900		Gospodarka komunalna i ochrona środowiska	2 000,00	2 486,82	124,34%
90019		Wpływy z innych opłat stanowiących dochody jednostek samorządu terytorialnego na podstawie ustaw	2 000,00	2 486,82	124,34%
		<b>DOCHODY BIEŻĄCE - wpływy z opłat</b>	2 000,00	2 486,82	124,34%
	0690	Wpływy z różnych opłat	2 000,00	2 486,82	124,34%
<b>Ogółem dochody:</b>			<b>2 000,00</b>	<b>2 486,82</b>	<b>124,34%</b>

<b>WYDATKI</b>					
Dział rozdział	Paragraf	Nazwa działu, rozdziału, paragrafu/ źródło	Plan	Wykonanie	%
900		Gospodarka komunalna i ochrona środowiska	2 000,00	1 116,96	55,85%
90019		Wpływy z innych opłat stanowiących dochody jednostek samorządu terytorialnego na podstawie ustaw	2 000,00	1 116,96	55,85%
		<b>WYDATKI BIEŻĄCE</b>	2 000,00	1 116,96	55,85%
		<b>WYDATKI JEDNOSTEK BUDŻETOWYCH</b>	<b>2 000,00</b>	<b>1 116,96</b>	<b>55,85%</b>
		2. Wydatki związane z realizacją statutowych zadań	2 000,00	1 116,96	55,85%
	4210	Zakup materiałów i wyposażenia	1 000,00	420,66	42,07%
	4300	Zakup usług pozostałych	1 000,00	696,30	69,63%
<b>Ogółem wydatki:</b>			<b>2 000,00</b>	<b>1 116,96</b>	<b>55,85%</b>



**DOCHODY I WYDATKI**  
**ZWIĄZANE ZE SZCZEGÓLNYMI ZASADAMI WYKONYWANIA BUDŻETU**  
**WYNIKAJĄCYMI Z USTAWY Z DNIA 13 WRZEŚNIA 1996r. UTRZYMANIE CZYSTOŚCI I PORZĄDKU**  
**W GMINACH**

DOCHODY						
DZIAŁ	ROZDZIAŁ	§	TREŚĆ	PLAN	WYKONANIE	%
900			GOSPODARKA KOMUNALNA I OCHRONA ŚRODOWISKA	430 000,00	443 643,60	103,17%
			DOCHODY BIEŻĄCE	430 000,00	443 643,60	103,17%
			1b) wpływy z opłat			
			Wpływy z innych opłat stanowiących dochody jednostek samorządu terytorialnego na podstawie ustaw	430 000,00	442 470,16	102,90%
		0490	opłaty za odbiór odpadów komunalnych	430 000,00	442 470,16	102,90%
			1f) odsetki od nieterminowych należności	0,00	1 173,44	
		0910	odsetki od nieterminowych wpłat	0,00	1 173,44	0,00%
Ogółem dochody:				430 000,00	443 643,60	103,17%

WYDATKI						
DZIAŁ	ROZDZIAŁ	§	TREŚĆ	PLAN	WYKONANIE	%
900			GOSPODARKA KOMUNALNA I OCHRONA ŚRODOWISKA	457 600,00	447 623,60	97,82%
90002			Gospodarka odpadami	457 600,00	447 623,60	97,82%
			WYDATKI BIEŻĄCE	457 600,00	447 623,60	97,82%
			1. Wynagrodzenia i składki od nich naliczane	27 600,00	27 600,00	100,00%
		4010	Wynagrodzenia osobowe pracowników	20 000,00	20 000,00	100,00%
		4110	Składki na ubezpieczenia społeczne	6 000,00	6 000,00	100,00%
		4120	Składki na Fundusz Pracy	1 600,00	1 600,00	100,00%
			2. Wydatki związane z realizacją statutowych zadań	430 000,00	420 023,60	97,68%
		4300	Zakup usług pozostałych (zbieranie, odbieranie i transport odpadów)	430 000,00	420 023,60	97,68%
Ogółem wydatki:				457 600,00	447 623,60	97,82%



**WYDATKI  
ZREALIZOWANE W RAMACH FUNDUSZU SOŁECKIEGO W 2018 ROKU**

Dział	Rozdział	§	Nazwa działu, rozdziału, paragrafu /zadanie	Plan	Wykonanie	% realizac
<b>Sołectwo Brylińce</b>				<b>12 832,28</b>	<b>12 832,28</b>	<b>100,00%</b>
600			<b>Transport i łączność</b>	<b>12 832,28</b>	<b>12 832,28</b>	<b>100,00%</b>
	60017		<b>Drogi wewnętrzne</b>	12 832,28	12 832,28	
			Wydatki majątkowe	12 832,28	12 832,28	
			w tym:			
			1. inwestycje i zakupy inwestycyjne	12 832,28	12 832,28	
		6050	Wydatki inwestycyjne jednostek budżetowych - przebudowa drogi wewn. dz. nr ewid. 352 w Brylińcach	12 832,28	12 832,28	100,00%
<b>Sołectwo Chołowice</b>				<b>9 828,19</b>	<b>8 840,14</b>	<b>89,95%</b>
400			<b>Wytwarzanie i zaopatrywanie w energię elektryczną, gaz i wodę</b>	<b>9 828,19</b>	<b>8 840,14</b>	<b>89,95%</b>
	40002		<b>Dostarczanie wody</b>	9 828,19	8 840,14	
			Wydatki majątkowe	9 828,19	8 840,14	
			w tym:			
			1. inwestycje i zakupy inwestycyjne	9 828,19	8 840,14	
		6050	Wydatki inwestycyjne jednostek budżetowych - budowa wodociągu w Chołowicach	9 828,19	8 840,14	0,00%
<b>Sołectwo Cisowa</b>				<b>11 052,08</b>	<b>6 716,16</b>	<b>60,77%</b>
400			<b>Wytwarzanie i zaopatrywanie w energię elektryczną, gaz i wodę</b>	<b>4 000,00</b>	<b>3 116,16</b>	<b>77,90%</b>
	40002		<b>Dostarczanie wody</b>	4 000,00	3 116,16	
			Wydatki bieżące	4 000,00	3 116,16	
			w tym:			
			1. wydatki jednostek budżetowych	4 000,00	3 116,16	
			1.a) wynagrodzenia i składki od nich naliczane	3 000,00	2 600,00	
		4170	Wynagrodzenia bezosobowe - pogłębienie studni w Cisowej	3 000,00	2 600,00	86,67%
			1.b) wydatki związane realizacją zadań statutowych	1 000,00	516,16	
		4210	Zakup materiałów i wyposażenia - pogłębienie studni w Cisowej	1 000,00	516,16	51,62%
900			<b>Gospodarka komunalna i ochrona środowiska</b>	<b>7 052,08</b>	<b>3 600,00</b>	
	90001		<b>Gospodarka ściekowa i ochrona wód</b>	7 052,08	3 600,00	
			Wydatki majątkowe	7 052,08	3 600,00	
			w tym:			
			1. inwestycje i zakupy inwestycyjne	7 052,08	3 600,00	
		6050	Wydatki inwestycyjne jednostek budżetowych - wykonanie dokumentacji projektowej budowy oczyszczalni ścieków w Cisowej	7 052,08	3 600,00	51,05%



<b>Sołectwo Dybawka</b>			25 924,16	25 501,30	98,37%
600		<b>Transport i łączność</b>	20 924,16	20 924,16	100,00%
	60017	<b>Drogi wewnętrzne</b>	20 924,16	20 924,16	
		Wydatki majątkowe w tym:	20 924,16	20 924,16	
		1. inwestycje i zakupy inwestycyjne	20 924,16	20 924,16	
	6050	Wydatki inwestycyjne jednostek budżetowych - przebudowa drogi wewn. ul. Topolowa w Dybawce	20 924,16	20 924,16	100,00%
700		<b>Gospodarka gruntami i nieruchomościami</b>	2 000,00	2 000,00	100,00%
	70005	<b>Gospodarka gruntami i nieruchomościami</b>	2 000,00	2 000,00	
		Wydatki bieżące w tym:	2 000,00	2 000,00	
		1. wydatki jednostek budżetowych	2 000,00	2 000,00	
		1.b) wydatki związane realizacją zadań statutowych	2 000,00	2 000,00	
	4210	Zakup materiałów i wyposażenia - zakup kosy spalinowej i materiałów eksploatacyjnych	2 000,00	2 000,00	100,00%
926		<b>Kultura fizyczna</b>	3 000,00	2 577,14	85,90%
	92605	<b>Zadania w zakresie kultury fizycznej</b>	3 000,00	2 577,14	
		Wydatki bieżące w tym:	3 000,00	2 577,14	
		1. wydatki jednostek budżetowych	3 000,00	2 577,14	
		1.b) wydatki związane realizacją zadań statutowych	3 000,00	2 577,14	
	4210	Zakup materiałów i wyposażenia - zakup materiałów na organizację imprez sportowych	2 000,00	1 777,14	88,86%
	4300	Zakup usług pozostałych - zakup usług na organizację imprez sportowych	1 000,00	800,00	80,00%
<b>Sołectwo Korytniki</b>			31 598,55	31 598,55	100,00%
600		<b>Transport i łączność</b>	28 098,55	28 098,55	100,00%
	60017	<b>Drogi wewnętrzne</b>	28 098,55	28 098,55	
		Wydatki majątkowe w tym:	28 098,55	28 098,55	
		1. inwestycje i zakupy inwestycyjne	28 098,55	28 098,55	
	6050	Wydatki inwestycyjne jednostek budżetowych - przebudowa drogi wewn. dz.nr ewid. 1594/10, 1653/2 w Korytnikach	28 098,55	28 098,55	100,00%



921		<b>Kultura i ochrona dziedzictwa narodowego</b>	3 500,00	3 500,00	100,00%
	92105	<b>Pozostałe zadania w zakresie kultury</b>	3 500,00	3 500,00	
		Wydatki bieżące w tym:	3 500,00	3 500,00	
		1. wydatki jednostek budżetowych	3 500,00	3 500,00	
		1.b) wydatki związane realizacją zadań statutowych	3 500,00	3 500,00	
	4210	Zakup materiałów i wyposażenia - zakup materiałów na organizację imprezy "Wakacje dzieciom"	1 900,00	1 900,00	100,00%
	4300	Zakup usług pozostałych - zakup usług na organizację imprezy "Wakacje dzieciom"	1 600,00	1 600,00	100,00%
<b>Sołectwo Krasice</b>			11 126,25	11 125,99	100,00%
600		<b>Transport i łączność</b>	10 000,00	10 000,00	100,00%
	60017	<b>Drogi wewnętrzne</b>	10 000,00	10 000,00	
		Wydatki majątkowe w tym:	10 000,00	10 000,00	
		1. inwestycje i zakupy inwestycyjne	10 000,00	10 000,00	
	6050	Wydatki inwestycyjne jednostek budżetowych - przebudowa drogi wewn. na dz. nr ewid. 285/1 od P. Świst do P. Sidor w Krasicach	10 000,00	10 000,00	100,00%
700		<b>Gospodarka mieszkaniowa</b>	1 126,25	1 125,99	99,98%
	70005	<b>Gospodarka gruntami i nieruchomościami</b>	1 126,25	1 125,99	
		Wydatki bieżące w tym:	1 126,25	1 125,99	
		1. wydatki jednostek budżetowych	1 126,25	1 125,99	
		1.b) wydatki związane realizacją zadań statutowych	1 126,25	1 125,99	
	4210	Zakup materiałów i wyposażenia - zakup wyposażenia do budowy wiaty przy placu zabaw w Krasicach	1 126,25	1 125,99	99,98%
<b>Sołectwo Krasieczyn</b>			30 560,10	30 560,10	100,00%
600		<b>Transport i łączność</b>	30 560,10	30 560,10	100,00%
	60017	<b>Drogi wewnętrzne</b>	30 560,10	30 560,10	
		Wydatki majątkowe w tym:	30 560,10	30 560,10	
		1. inwestycje i zakupy inwestycyjne	30 560,10	30 560,10	
	6050	Wydatki inwestycyjne jednostek budżetowych - przebudowa drogi wewn. na dz. nr ewid. 1018/3, 757/6, 1019/4, 758/12, 1090/1 na osiedlu Browar w Krasieczynie	30 560,10	30 560,10	100,00%



<b>Sołectwo Krzeczkowa</b>			<b>10 718,29</b>	<b>10 639,66</b>	<b>99,27%</b>
<b>600</b>		<b>Transport i łączność</b>	<b>1 300,00</b>	<b>1 300,00</b>	<b>100,00%</b>
	<b>60017</b>	<b>Drogi wewnętrzne</b>	<b>1 300,00</b>	<b>1 300,00</b>	
		Wydatki bieżące w tym:	<b>1 300,00</b>	<b>1 300,00</b>	
		1. wydatki jednostek budżetowych	1 300,00	1 300,00	
		1.b) wydatki związane realizacją zadań statutowych	1 300,00	1 300,00	
	4210	Zakup materiałów i wyposażenia - zakup kruszywa na drogi	1 300,00	1 300,00	100,00%
	4270	Zakup usług remontowych - remont drogi koło P. Wilguckiego	-	-	0,00%
<b>700</b>		<b>Gospodarka mieszkaniowa</b>	<b>9 418,29</b>	<b>9 339,66</b>	<b>99,17%</b>
	<b>70005</b>	<b>Gospodarka gruntami i nieruchomościami</b>	<b>9 418,29</b>	<b>9 339,66</b>	
		Wydatki bieżące w tym:	<b>9 418,29</b>	<b>9 339,66</b>	
		1. wydatki jednostek budżetowych	9 418,29	9 339,66	
		1.b) wydatki związane realizacją zadań statutowych	9 418,29	9 339,66	
	4210	Zakup materiałów i wyposażenia - zakup wyposażenia na plac zabaw koło świetlicy 6468,36 - zakup materiałów do remontu altany 1500	7 968,36	7 899,66	99,14%
	4300	Zakup usług pozostałych - wyrównanie placu zabaw	1 449,93	1 440,00	99,32%
<b>Sołectwo Mielnów</b>			<b>10 829,55</b>	<b>10 160,38</b>	<b>93,82%</b>
<b>600</b>		<b>Transport i łączność</b>	<b>8 279,55</b>	<b>8 279,55</b>	<b>100,00%</b>
	<b>60017</b>	<b>Drogi wewnętrzne</b>	<b>8 279,55</b>	<b>8 279,55</b>	
		Wydatki majątkowe w tym:	<b>8 279,55</b>	<b>8 279,55</b>	
		1. inwestycje i zakupy inwestycyjne	8 279,55	8 279,55	
	6050	Wydatki inwestycyjne jednostek budżetowych - przebudowa drogi wewn. do parku w kierunku P. Sidor w Mielnowie	8 279,55	8 279,55	100,00%
<b>700</b>		<b>Gospodarka mieszkaniowa</b>	<b>2 550,00</b>	<b>1 880,83</b>	<b>73,76%</b>
	<b>70005</b>	<b>Gospodarka gruntami i nieruchomościami</b>	<b>2 550,00</b>	<b>1 880,83</b>	
		Wydatki bieżące w tym:	<b>2 550,00</b>	<b>1 880,83</b>	
		1. wydatki jednostek budżetowych	2 550,00	1 880,83	
		1.b) wydatki związane realizacją zadań statutowych	2 550,00	1 880,83	



		4210	Zakup materiałów i wyposażenia - zakup przenośnego grilla i wyposażenia do świetlicy w Mielnowie 350 - zakup kosiarki i środków do zwalczania chwastów 1 600 - zakup ławek i słupków zabezpieczających parking w Mielnowie 600	2 550,00	1 880,83	73,76%
<b>Sołectwo Olszany</b>				<b>24 292,31</b>	<b>24 292,31</b>	<b>100,00%</b>
<b>600</b>	<b>Transport i łączność</b>			<b>24 292,31</b>	<b>24 292,31</b>	<b>100,00%</b>
	<b>60017</b>	<b>Drogi wewnętrzne</b>		<b>24 292,31</b>	<b>24 292,31</b>	
			Wydatki majątkowe w tym:	24 292,31	24 292,31	
			1. inwestycje i zakupy inwestycyjne	24 292,31	24 292,31	
		6050	Wydatki inwestycyjne jednostek budżetowych - przebudowa drogi wewn. na dz. nr ewid. 13/2 w Olszanach za rzeką	24 292,31	24 292,31	100,00%
<b>Sołectwo Prałkowce</b>				<b>37 087,50</b>	<b>29 255,92</b>	<b>78,88%</b>
<b>600</b>	<b>Transport i łączność</b>			<b>1 500,00</b>	<b>-</b>	<b>0,00%</b>
	<b>60017</b>	<b>Drogi wewnętrzne</b>		<b>1 500,00</b>	<b>-</b>	
			Wydatki bieżące w tym:	1 500,00	-	
			1. wydatki jednostek budżetowych	1 500,00	-	
			1.b) wydatki związane realizacją zadań statutowych	1 500,00	-	
		4270	Zakup usług remontowych - utwardzenie drogi wewn. na dz. nr ewid. 124/11, 124/136 w Prałkowcach	1 500,00	-	0,00%
<b>700</b>	<b>Gospodarka mieszkaniowa</b>			<b>19 087,50</b>	<b>13 058,85</b>	<b>68,42%</b>
	<b>70005</b>	<b>Gospodarka gruntami i nieruchomościami</b>		<b>19 087,50</b>	<b>13 058,85</b>	
			Wydatki bieżące w tym:	14 357,50	13 058,85	
			1. wydatki jednostek budżetowych	14 357,50	13 058,85	
			1.a) wynagrodzenia i składki od nich naliczane	5 000,00	4 200,00	
		4170	Wynagrodzenia bezosobowe (wynagrodzenie świetlicowego)	5 000,00	4 200,00	84,00%
			1.b) wydatki związane realizacją zadań statutowych	9 357,50	8 858,85	
		4210	Zakup materiałów i wyposażenia - zakup materiałów do prowadzenia zajęć podczas zimowiska i wakacji dla dzieci i młodzieży 587,50 - zakup wyposażenia do świetlicy w Prałkowcach 6500,00	7 087,50	7 058,85	99,60%
		4270	Zakup usług remontowych - dokończenie remontu świetlicy w Prałkowcach	2 270,00	1 800,00	79,30%



		Wydatki majątkowe	4 730,00	-	
		w tym:			
		1. inwestycje i zakupy inwestycyjne	4 730,00	-	
	6050	Wydatki inwestycyjne jednostek budżetowych - modernizacja budynku świetlicy wiejskiej w Prątkowcach - docieplenie poddasza	4 730,00	-	0,00%
900		Gospodarka komunalna i ochrona środowiska	10 000,00	10 000,00	100,00%
	90015	Oświetlenie ulic, placów i dróg	10 000,00	10 000,00	
		Wydatki majątkowe	10 000,00	10 000,00	
		w tym:			
		1. inwestycje i zakupy inwestycyjne	10 000,00	10 000,00	
	6050	Wydatki inwestycyjne jednostek budżetowych - budowa oświetlenia w kierunku Długiego	10 000,00	10 000,00	100,00%
921		Kultura i ochrona dziedzictwa narodowego	3 500,00	3 202,40	91,50%
	92105	Pozostałe zadania w zakresie kultury	3 500,00	3 202,40	
		Wydatki bieżące	3 500,00	3 202,40	
		w tym:			
		1. wydatki jednostek budżetowych	3 500,00	3 202,40	
		1.b) wydatki związane realizacją zadań statutowych	3 500,00	3 202,40	
	4210	Zakup materiałów i wyposażenia - zakup materiałów na organizację festynu w Prątkowcach	2 000,00	2 000,00	100,00%
	4300	Zakup usług pozostałych - zakup usług na organizację festynu w Prątkowcach	1 500,00	1 202,40	80,16%
926		Kultura fizyczna	3 000,00	2 994,67	99,82%
	92601	Obiekty sportowe	3 000,00	2 994,67	
		Wydatki bieżące	3 000,00	2 994,67	
		w tym:			
		1. wydatki jednostek budżetowych	3 000,00	2 994,67	
		1.b) wydatki związane realizacją zadań statutowych	3 000,00	2 994,67	
	4210	Zakup materiałów i wyposażenia - zakup paliwa do wykaszania boiska sportowego w Prątkowcach	3 000,00	2 994,67	99,82%



Sołectwo Rokszycze				15 242,96	15 105,87	99,10%
600	Transport i łączność			15 242,96	15 105,87	99,10%
	60017	Drogi wewnętrzne		15 242,96	15 105,87	
			Wydatki majątkowe w tym:	15 242,96	15 105,87	
			1. inwestycje i zakupy inwestycyjne	15 242,96	15 105,87	
		6050	Wydatki inwestycyjne jednostek budżetowych - przebudowa drogi wewn. dz. nr ewid. 70 w Rokszycach	15 242,96	15 105,87	99,10%
Sołectwo Śliwnica				21 510,75	21 510,75	100,00%
700	Gospodarka mieszkaniowa			21 510,75	21 510,75	100,00%
	70005	Gospodarka gruntami i nieruchomościami		21 510,75	21 510,75	
			Wydatki majątkowe w tym:	21 510,75	21 510,75	
			1. inwestycje i zakupy inwestycyjne	21 510,75	21 510,75	
		6050	Wydatki inwestycyjne jednostek budżetowych - budowa budynku świetlicy wiejskiej w Śliwnicy	21 510,75	21 510,75	100,00%
Sołectwo Tarnawce				27 370,58	27 370,58	100,00%
600	Transport i łączność			27 370,58	27 370,58	100,00%
	60017	Drogi wewnętrzne		27 370,58	27 370,58	
			Wydatki majątkowe w tym:	27 370,58	27 370,58	
			1. inwestycje i zakupy inwestycyjne	27 370,58	27 370,58	
		6050	Wydatki inwestycyjne jednostek budżetowych - przebudowa drogi wewn. dz. nr ewid. 63 w Tarnawcach	27 370,58	27 370,58	100,00%
Sołectwo Zalesie				16 503,94	16 456,11	99,71%
600	Transport i łączność			10 000,00	10 000,00	100,00%
	60017	Drogi wewnętrzne		10 000,00	10 000,00	
			Wydatki bieżące w tym:	10 000,00	10 000,00	
			1. wydatki jednostek budżetowych	10 000,00	10 000,00	
			1.b) wydatki związane realizacją zadań statutowych	10 000,00	10 000,00	
		4270	Zakup usług remontowych - remonty bieżące dróg w Zalesiu	10 000,00	10 000,00	100,00%



700		Gospodarka mieszkaniowa	6 503,94	6 456,11	99,26%
	70005	Gospodarka gruntami i nieruchomościami	6 503,94	6 456,11	
		Wydatki bieżące w tym:	6 503,94	6 456,11	
		1. wydatki jednostek budżetowych	6 503,94	6 456,11	
		1.b) wydatki związane realizacją zadań statutowych	6 503,94	6 456,11	
	4210	Zakup materiałów i wyposażenia - zakup materiałów i wyposażenia do świetlicy w Zalesiu	1 503,94	1 456,11	96,82%
	4300	Zakup usług pozostałych - utwardzenie działki	5 000,00	5 000,00	100,00%
		<b>Ogółem wydatki:</b>	<b>296 477,49</b>	<b>281 966,10</b>	<b>95,11%</b>
		wydatki bieżące	65 755,98	60 551,81	92,09%
		wydatki majątkowe	230 721,51	221 414,29	95,97%



**ZESTAWIENIE DOTACJI DLA JEDNOSTEK SEKTORA FINANSÓW PUBLICZNYCH  
I SPOZA SEKTORA FINANSÓW PUBLICZNYCH UDZIELONE W I PÓŁROCZU 2016 R.**

<b>DOTACJE DLA JEDNOSTEK SPOZA SEKTORA FINANSÓW PUBLICZNYCH UDZIELONE Z BUDŻETU GMINY KRASICZYN</b>				
<b>Podmiot otrzymujący dotację</b>	<b>Zadanie realizowane</b>	<b>PLAN</b>	<b>WYKONANIE</b>	<b>%</b>
Niepubliczne Przedszkole w Krasieczynie (Przedszkole Zgromadzenia Sióstr Służebniczek NMP NP. pw. Św. Józefa)	dotacja podmiotowa	343 500,00	331 720,02	96,57%
Niepubliczne Przedszkole w Prałkowcach (Niepubliczne Przedszkole Zgromadzenia sióstr Służebniczek NMP NP. p.w. Bł. E Bojanowskiego)	dotacja podmiotowa	420 520,00	419 727,64	99,81%
Prywatne "Tęczowe Przedszkole" Zofia Zwolińska w Krasieczynie	dotacja podmiotowa	720 823,00	699 017,97	96,97%
Klub sportowy	dotacja podmiotowa	45 000,00	45 000,00	100,00%
Parafia rzymskokatolicka pw. Narodzenia NMP w Olszanach	"Remont - renowacja elewacji kościoła filialnego pw. NMP w Brylińcach	15 000,00	0,00	0,00%
Parafia rzymskokatolicka pw. Św. Marcina w Krasieczynie	"Renowacja ślusarki okiennej i drzwi do zakrystii wraz z zadaszeniem w kościele w Chołowicach"	15 000,00	12 178,93	81,19%
Parafia rzymskokatolicka pw. Św. Marcina w Krasieczynie	"Remont - konserwacja, renowacja, rekonstrukcja tynków i ścian wewnątrz kościoła w Krasieczynie - etap I prezbiterium"	40 000,00	40 000,00	100,00%
Parafia rzymskokatolicka pw. Narodzenia NMP w Olszanach	"Renowacja ślusarki okiennej w kościele w Brylińcach"	5 500,00	0,00	0,00%
Mieszkańcy miejscowości nie posiadający zbiorczych sieci kanalizacyjnych i oczyszczalni ścieków	dotacja celowa na zakup oczyszczalni przydomowych	55 000,00	43 449,62	79,00%
Przemyski Konwent Społeczno-Gospodarczy	dotacja na realizację projektu "W sieci bez barier"	10 752,00	10 752,00	100,00%
<b>RAZEM:</b>		<b>1 671 095,00</b>	<b>1 601 846,18</b>	<b>95,86%</b>



**DOTACJE DLA JEDNOSTEK SEKTORA FINANSÓW PUBLICZNYCH UDZIELONE  
Z BUDŻETU GMINY KRASICZYN**

Podmiot otrzymujący dotację	Zadanie realizowane	PLAN	WYKONANIE	%
Podkarpacka Izba Rolnicza w Boguchwale	wpłata na rzecz Izby Rolniczej (2% wpływów z podatku rolnego)	11 000,00	8 749,70	79,54%
Komenda Miejska Policji w Przemyślu	dotacja na zadania bieżące dla Jednostki Terenowej Policji	3 000,00	3 000,00	100,00%
Gmina Miejska Przemyśl	dotacja na dofinansowanie wydatków związanych z udzieleniem pomocy mieszkańcom Gminy Krasiczyn uzależnionym od alkoholu w zakresie profesjonalnej terapii uzależnień	4 000,00	4 000,00	100,00%
Gmina Miejska Przemyśl	dotacja na dofinansowanie wydatków związanych z prowadzeniem prowadzenie transportu lokalnego w Prałkowcach	18 000,00	15 000,00	83,33%
Gminny Ośrodek Kultury w Krasiczynie	dotacja dla samorządowej instytucji kultury	158 000,00	157 654,98	99,78%
Gminna Biblioteka Publiczna w Krasiczynie	dotacja dla samorządowej instytucji kultury	137 000,00	136 997,66	100,00%
Powiat Przemyski	dotacja celowa na pomoc finansową dla Powiatu na realizację zadania "Przebudowa drogi powiatowej nr 2086R Dybawka - Tarnawce (Kurnik)"	37 000,00	36 693,11	99,17%
Powiat Przemyski	dotacja celowa na pomoc finansową dla Powiatu na realizację zadania "Przebudowa drogi powiatowej nr 2087R Olszany - Zalesie - Prałkowce wraz z budową peronu autobusowego w Zalesiu"	100 000,00	10 332,00	10,33%
Powiat Przemyski	dotacja celowa na pomoc finansową dla Powiatu na realizację zadania "Przebudowa drogi powiatowej nr 2087R Dybawka - Tarnawce poprzez budowę chodnika"	104 200,00	33 756,12	32,40%
Gmina Miejska Przemyśl	realizacja programu wsparcia rodzin wielodzietnych "Rodzina 3+"	8 000,00	5 102,25	63,78%
<b>RAZEM:</b>		<b>580 200,00</b>	<b>411 285,82</b>	<b>70,89%</b>



# DOCHODY W POSZCZEGÓLNYCH DZIAŁACH KLASYFIKACJI BUDŻETOWEJ

DZIAŁ	§	TREŚĆ	PLAN	WYKONANIE	stopień realizacji planu w %
010		ROLNICTWO I ŁOWIECTWO	101 005,45	101 005,45	100,00
01095		POZOSTAŁA DZIAŁALNOŚĆ	101 005,45	101 005,45	100,00
		DOCHODY BIEŻĄCE	101 005,45	101 005,45	
		4. Dotacje	101 005,45	101 005,45	
	2010	Dotacja na zwrot podatku akcyzowego zawartego w cenie oleju napędowego wykorzystywanego do produkcji rolnej przez producentów rolnych	101 005,45	101 005,45	100,00
020		LEŚNICTWO	346 010,00	270 796,84	78,26
02001		GOSPODARKA LEŚNA	346 010,00	270 796,84	78,26
		DOCHODY MAJĄTKOWE	346 010,00	270 796,84	
		2. dochody ze sprzedaży majątku	346 010,00	270 796,84	
	0870	Sprzedaż drewna z lasów	346 010,00	270 796,84	78,26
400		WYTWARZANIE I ZAOPATRYWANIE W ENERGIĘ ELEKTRYCZNĄ, GAZ I WODĘ	301 000,00	381 787,59	126,84
40002		DOSTARCZANIE WODY	301 000,00	381 787,59	126,84
		DOCHODY BIEŻĄCE	301 000,00	381 787,59	
		1b) wpływy z opłat	300 500,00	380 528,62	
	0640	Koszty upomnienia - dost.wody	500,00	150,80	30,16
	0690	Wpływy z różnych opłat	0,00	0,00	0,00
	0830	Wpływy z tytułu dostawy wody i opł.abonamentowej	300 000,00	380 377,82	126,79
		1f) odsetki od nieterminowych należności	500,00	1 258,97	
	0920	Odsetki z tytułu nieterminowych wpłat	500,00	1 258,97	251,79
600		TRANSPORT I ŁĄCZNOŚĆ	289 054,00	291 313,51	100,78
60017		Drogi wewnętrzne	0,00	2 259,51	0,00
		DOCHODY BIEŻĄCE	0,00	2 259,51	
		1b) wpływy z opłat	0,00	2 259,51	
	0950	Wpływ z tytułu odszkodowania od ubezpieczyciela	0,00	2 259,51	0,00
60078		Usuwanie skutków klęsk żywiołowych	289 054,00	289 054,00	100,00
		DOCHODY MAJĄTKOWE	289 054,00	289 054,00	
		1. dotacje i środki przeznaczone na inwestycje	289 054,00	289 054,00	
	6330	Dotacja celowa na zadanie "Przebudowa drogi dz. nr. ewid. 347/2 w km 0+000-0+990 w miejscowości Krasice"	209 054,00	209 054,00	100,00
		Dotacja celowa na zadanie "Przebudowa drogi dz. nr. ewid. 352 w km 0+475-0+775 w miejscowości Brylińce"	80 000,00	80 000,00	100,00
700		GOSPODARKA MIESZKANIOWA	141 932,00	66 253,31	46,6796
70005		GOSPODARKA GRUNTAMI I NIERUCHOMOŚCIAMI	141 932,00	66 253,31	46,68
		DOCHODY BIEŻĄCE	32 050,00	50 983,20	
		1c) dochody z majątku gminy	32 000,00	49 483,40	
	0550	Wpływy z tytułu wieczystego użytkowania gruntów	10 000,00	10 075,41	100,75
	0750	Wpływy z tytułu najmu lokali użytkowych, dzierżaw	22 000,00	39 407,99	179,13



	1b) wpływy z opłat	0,00	1 363,20	
0640	Koszty upomnienia	0,00	34,80	0,00
0690	Wpływy z tytułu zwrotu kosztów postępowania admin.	0,00	1 328,40	0,00
	1f) odsetki od nieterminowych należności	50,00	136,60	
0920	Odsetki z tytułu nieterminowych wpłat za wynajem lokali użytkowych, dzierżawy i wiecz. użytkowanie	50,00	136,60	273,20
	DOCHODY MAJĄTKOWE	109 882,00	15 270,11	
	2. dochody ze sprzedaży majątku	50 000,00	5 958,60	
0770	Wpływy z tytułu sprzedaży działek	50 000,00	5 904,00	11,81
0870	Wpływy ze sprzedaży składników majątkowych	0,00	54,60	0,00
	1. dotacje i środki przeznaczone na inwestycje	59 882,00	9 311,51	
	w tym na programy finansowane zgodnie z art..5 ust.1 pkt 1 i 2	50 015,00	0,00	
6298	Środki na dofinansowanie własnych inwestycji "Przebudowa świetlicy wiejskiej - Dybawka"	50 015,00	0,00	0,00
6300	Dotacja celowa na zadanie "Modernizacja świetlicy wiejskiej w Prałkowcach poprzez docieplenie poddasza oraz przebudowę instalacji gazowej"	9 867,00	9 311,51	94,37
710	DZIAŁALNOŚĆ USŁUGOWA	14 000,00	17 963,01	128,31
71035	CMENTARZE	14 000,00	17 963,01	128,31
	DOCHODY BIEŻĄCE	14 000,00	17 963,01	
	1b) wpływy z opłat	4 000,00	7 963,01	
0830	Wpływy z opłaty cmentarnej	4 000,00	7 963,01	199,08
	4. Dotacje	10 000,00	10 000,00	
2020	Dotacja celowa na ogrodzenie cmentarza z I wojny światowej w Korytnikach	10 000,00	10 000,00	100,00
720	INFORMATYKA	26 853,20	26 853,20	100,00
72095	POZOSTAŁA DZIAŁALNOŚĆ	26 853,20	26 853,20	100,00
	DOCHODY BIEŻĄCE	26 853,20	26 853,20	
	4. Dotacje	26 853,20	26 853,20	
	w tym na programy finansowane zgodnie z art..5 ust.1 pkt 1 i 2	26 853,20	26 853,20	
2057	Dotacja na realizację projektu" W sieci bez barier"	22 954,12	22 954,12	100,00
2059	Dotacja na realizację projektu" W sieci bez barier"	3 899,08	3 899,08	100,00
750	ADMINISTRACJA PUBLICZNA	54 771,00	55 953,81	102,16
75011	URZĘDY WOJEWÓDZKIE	49 131,00	45 589,10	92,79
	DOCHODY BIEŻĄCE	49 131,00	45 589,10	
	4. Dotacje	49 131,00	45 586,00	
2010	Dotacja celowa na prowadzenie spraw związanych z USC i ewidencją ludności	49 131,00	45 586,00	92,78
	1e) 5 % dochodów uzyskiwanych na rzecz budżetu	0,00	3,10	
2360	Opłata za udostępnienie danych - 5 % dochodów należnych gminie	0,00	3,10	0,00
75023	URZĘDY GMIN (MIAST I MIAST NA PRAWACH POWIATU)	5 640,00	10 364,71	183,77
	DOCHODY BIEŻĄCE	5 640,00	10 364,71	
	1b) wpływy z opłat	3 000,00	5 982,46	
0570	Wpływy z tytułu nawiązki zasądzonej na rzecz Gminy Krasiczyn	0,00	1 008,30	0,00
0640	Koszty upomnienia - podatki i opłaty lokalne	3 000,00	4 974,16	165,81



		1h) inne dochody należne gminie	0,00	1 742,25	
0940		Wpływy z rozliczeń/zwrotów z lat ubiegłych	0,00	1 742,25	
		4. Dotacje	2 640,00	2 640,00	
2030		Dotacja celowa na wykonanie opinii dendrologicznej pomnika przyrody i zakup wyposażenia	2 640,00	2 640,00	0,00
751		URZĘDY NACZELNYCH ORGANÓW WŁADZY PAŃSTWOWEJ, KONTROLI I OCHRONY PRAWA ORAZ SĄDOWNICTWA	91 045,00	83 865,98	92,11
75101		URZĘDY NACZELNYCH ORGANÓW WŁADZY PAŃSTWOWEJ, KONTROLI I OCHRONY PRAWA	1 553,00	1 553,00	100,00
		DOCHODY BIEŻĄCE	1 553,00	1 553,00	
		4. Dotacje	1 553,00	1 553,00	
2010		Dotacja celowa na prowadzenie stałego spisu wyborców	1 553,00	1 553,00	100,00
75109		WYBORY DO RAD GMIN, RAD POWIATÓW I SEJMIKÓW WOJEWÓDZTW, WYBORY WÓJTÓW, BURMISTRZÓW I PREZYDENTÓW MIAST ORAZ REFERENDA GMINNE, POWIATOWE I WOJEWÓDZKIE	89 492,00	82 312,98	91,98
		DOCHODY BIEŻĄCE	89 492,00	82 312,98	
		4. Dotacje	89 492,00	82 312,98	
2010		Dotacja celowa na przeprowadzenie wyborów do rady gminy i wyborów wójta	89 492,00	82 312,98	91,98
752		OBRONA NARODOWA	2 000,00	1 999,86	99,99
75212		POZOSTAŁE WYDATKI OBRONNE	2 000,00	1 999,86	99,99
		DOCHODY BIEŻĄCE	2 000,00	1 999,86	
		4. Dotacje	2 000,00	1 999,86	
2010		Dotacja celowa na przeprowadzenie akcji kurierskiej	2 000,00	1 999,86	99,99
754		BEZPIECZEŃSTWO PUBLICZNE I OCHRONA PRZECIWPOŻAROWA	24 752,97	18 438,36	74,49
75412		OCHOTNICZE STRAŻE POŻARNE	24 752,97	18 438,36	74,49
		DOCHODY BIEŻĄCE	24 752,97	18 438,36	
		4. Dotacje	24 752,97	18 438,36	
2440		Dotacja celowa na zakup wyposażenia dla Ochotniczej Straży Pożarnej w Krasiczynie	24 752,97	18 438,36	74,49
756		DOCHODY OD OSÓB PRAWNYCH, OD OSÓB FIZYCZNYCH I INNYCH JEDNOSTEK NIEPOSIADAJĄCYCH OSOBOWOŚCI PRAWNEJ ORAZ WYDATKI ZWIĄZANE Z ICH POBOREM	6 275 582,00	8 383 202,86	133,58
75601		WPŁYWY Z PODATKU DOCHODOWEGO OD OSÓB FIZYCZNYCH	3 050,00	5 627,23	184,50
		DOCHODY BIEŻĄCE	3 050,00	5 627,23	
		1a) wpływy z podatków	3 000,00	5 621,41	
0350		Podatek od działalności gospodarczej osób fizycznych, opłacany w formie karty podatkowej	3 000,00	5 621,41	187,38
		1f) odsetki od nieterminowych należności	50,00	5,82	
0910		Odsetki od nieterminowych wpłat z tytułu podatków i opłat od osób prawnych	50,00	5,82	11,64



75615	WPŁYWY Z PODATKU ROLNEGO, PODATKU LEŚNEGO, PODATKU OD CZYNNOŚCI CYWILNOPRAWNYCH, PODATKÓW I OPŁAT LOKALNYCH OD OSÓB PRAWNYCH I INNYCH JEDNOSTEK ORGANIZACYJNYCH	1 034 550,00	2 496 573,95	241,32
	DOCHODY BIEŻĄCE	1 034 550,00	2 496 573,95	
	1a) wpływ z podatków	1 034 500,00	2 230 781,90	
0310	Podatek od nieruchomości od osób prawnych	724 500,00	1 898 055,61	261,98
0320	Podatek rolny od osób prawnych	18 000,00	17 865,29	99,25
0330	Podatek leśny od osób prawnych	285 000,00	309 567,00	108,62
0340	Podatek od środków transportowych od osób prawnych	6 000,00	5 071,00	84,52
0500	Podatek od czynności cywilno-prawnych – dochody przekazywane przez urzędy skarbowe	1 000,00	223,00	22,30
	1f) odsetki od nieterminowych należności	50,00	265 792,05	
0910	Odsetki od nieterminowych wpłat z tytułu podatków i opłat od osób prawnych	50,00	265 792,05	531 584,10
75616	WPŁYWY Z PODATKU ROLNEGO, PODATKU LEŚNEGO, PODATKU OD SPADKÓW I DAROWIZN, PODATKU OD CZYNNOŚCI CYWILNOPRAWNYCH ORAZ PODATKÓW I OPŁAT LOKALNYCH OD OSÓB FIZYCZNYCH	1 008 600,00	1 244 874,84	123,43
	DOCHODY BIEŻĄCE	1 008 600,00	1 244 874,84	
	1a) wpływ z podatków	1 007 100,00	1 241 343,75	
0310	Podatek od nieruchomości od osób fizycznych	533 000,00	629 943,18	118,19
0320	Podatek rolny od osób fizycznych	393 000,00	427 268,97	108,72
0330	Podatek leśny od osób fizycznych	4 100,00	4 877,56	118,96
0340	Podatek od środków transportowych od osób fizycznych	17 000,00	21 235,00	124,91
0360	Podatek od spadków i darowizn – dochody przekazywane przez urzędy skarbowe	3 000,00	3 760,00	125,33
0500	Podatek od czynności cywilno-prawnych – dochody przekazywane przez urzędy skarbowe	57 000,00	154 259,04	270,63
	1f) odsetki od nieterminowych należności	1 500,00	3 531,09	
0910	Odsetki od nieterminowych wpłat z tytułu podatków i opłat od osób fizycznych	1 500,00	3 531,09	235,41
75618	WPŁYWY Z INNYCH OPŁAT STANOWIĄCYCH DOCHODY JEDNOSTEK SAMORZĄDU TERYTORIALNEGO NA PODSTAWIE USTAW	126 635,00	215 780,51	170,40
	DOCHODY BIEŻĄCE	126 635,00	215 780,51	
	1b) wpływ z opłat	126 635,00	215 780,51	
0410	Wpływy z opłaty skarbowej	10 000,00	15 143,00	151,43
0460	Wpływy z opłaty eksploatacyjnej	40 000,00	122 001,99	305,00
0480	Wpływy z opłaty za wydawanie zezwoleń na sprzedaż napojów alkoholowych	75 635,00	75 635,52	100,00
0690	Opłata za ślub poza USC	1 000,00	3 000,00	300,00
75621	UDZIAŁY GMIN W PODATKACH STANOWIĄCYCH DOCHÓD BUDŻETU PAŃSTWA	4 102 747,00	4 420 346,33	107,74
	DOCHODY BIEŻĄCE	4 102 747,00	4 420 346,33	
	2. Udziały w podatku dochodowym od osób fizycznych	4 099 747,00	4 360 278,00	
0010	Udziały w podatku dochodowym od osób fizycznych	4 099 747,00	4 360 278,00	106,35



		3. Udziały w podatku dochodowym od osób prawnych	3 000,00	60 068,33	
	0020	Udziały w podatku dochodowym od osób prawnych	3 000,00	60 068,33	2 002,28
758		<b>RÓŻNE ROZLICZENIA</b>	<b>6 025 443,13</b>	<b>6 025 919,18</b>	<b>100,01</b>
75801		<b>CZĘŚĆ OŚWIATOWA SUBWENCJI OGÓLNEJ DLA JEDNOSTEK SAMORZĄDU TERYTORIALNEGO</b>	<b>3 468 624,00</b>	<b>3 468 624,00</b>	<b>100,00</b>
		DOCHODY BIEŻĄCE	3 468 624,00	3 468 624,00	
		5. Subwencje	3 468 624,00	3 468 624,00	
	2920	Subwencje ogólne z budżetu państwa	3 468 624,00	3 468 624,00	100,00
75807		<b>CZĘŚĆ WYRÓWNAWCZA SUBWENCJI OGÓLNEJ DLA GMIN</b>	<b>2 480 509,00</b>	<b>2 480 509,00</b>	<b>100,00</b>
		DOCHODY BIEŻĄCE	2 480 509,00	2 480 509,00	
		5. Subwencje	2 480 509,00	2 480 509,00	
	2920	Subwencje ogólne z budżetu państwa	2 480 509,00	2 480 509,00	100,00
75814		<b>RÓŻNE ROZLICZENIA FINANSOWE</b>	<b>76 310,13</b>	<b>76 786,18</b>	<b>0,00</b>
		DOCHODY BIEŻĄCE	9 351,95	9 828,00	
		1g) odsetki od środków na rachunkach bankowych	0,00	476,05	
	0920	Odsetki od środków zgromadzonych na rachunku	0,00	476,05	0,00
		4. Dotacje	9 351,95	9 351,95	
	2030	Dotacja celowa z budżetu państwa - Zwrot wydatków wykonanych w ramach funduszu sołeckiego w 2017 r.	9 351,95	9 351,95	100,00
		DOCHODY MAJĄTKOWE	66 958,18	66 958,18	
		1. dotacje i środki przeznaczone na inwestycje	66 958,18	66 958,18	100,00
	6330	Dotacja celowa na wydatki inwestycyjne - Zwrot wydatków wykonanych w ramach funduszu sołeckiego w 2016 r.	66 958,18	66 958,18	100,00
801		<b>OŚWIATA I WYCHOWANIE</b>	<b>426 541,21</b>	<b>464 713,83</b>	<b>108,95</b>
80101		<b>SZKOŁY PODSTAWOWE</b>	<b>41 130,00</b>	<b>42 483,20</b>	<b>0,00</b>
		DOCHODY BIEŻĄCE	41 130,00	42 483,20	
		1c) dochody z majątku gminy	11 130,00	12 483,20	
	0750	Wpływy z tytułu najmu	11 130,00	12 483,20	112,16
		4. Dotacje	30 000,00	30 000,00	
	2730	Środki od Konserwatora Zabytków na remont dachu Szkoły Podstawowej w Krasieczynie	30 000,00	30 000,00	100,00
80103		<b>ODDZIAŁY PRZEDSZKOLNE W SZKOŁACH PODSTAWOWYCH</b>	<b>17 357,00</b>	<b>15 987,00</b>	<b>92,11</b>
		DOCHODY BIEŻĄCE	17 357,00	15 987,00	
		4. Dotacje	17 357,00	15 987,00	
	2030	Dotacja celowa na bieżącą działalność zadań w zakresie wychowania przedszkolnego	17 357,00	15 987,00	92,11
80104		<b>PRZEDSZKOŁA</b>	<b>207 043,00</b>	<b>255 902,66</b>	<b>123,60</b>
		DOCHODY BIEŻĄCE	207 043,00	255 902,66	
		4. Dotacje	207 043,00	255 902,66	
	2030	Dotacja celowa na bieżącą działalność zadań w zakresie wychowania przedszkolnego	147 043,00	147 043,00	100,00
	2310	Dotacje celowe otrzymane z gminy na zadania bieżące realizowane na podstawie porozumień (umów) między jednostkami samorządu terytorialnego	60 000,00	108 859,66	181,43



80153		<b>ZAPEWNIENIE UCZNIOM PRAWA DO BEZPŁATNEGO DOSTĘPU DO PODRĘCZNIKÓW, MATERIAŁÓW EDUKACYJNYCH LUB MATERIAŁÓW SZKOLENIOWYCH</b>	38 751,11	38 628,60	99,68
		<b>DOCHODY BIEŻĄCE</b>	38 751,11	38 628,60	
		<b>4. Dotacje</b>	38 751,11	38 628,60	
	2010	Dotacja celowa na wyposażenie szkół w podręczniki, materiały edukacyjne lub materiały szkoleniowe	38 751,11	38 628,60	99,68
80195		<b>POZOSTAŁA DZIAŁALNOŚĆ</b>	122 260,10	111 712,37	91,37
		<b>DOCHODY BIEŻĄCE</b>	121 731,30	111 191,10	
		<b>4. Dotacje</b>	121 731,30	111 191,10	
		w tym na programy finansowane zgodnie z art..5 ust.1 pkt 1 i 2	121 731,30	111 191,10	
	2007	Dotacja na realizację projektu "Powiedz mi, a zapomnę. Pokaż mi, a zapamiętam. Pozwól i zrobić, a zrozumieć" - nowe kompetencje uczniów i nauczycieli w Gminach Medyka i Krasiczyn.	98 367,96	88 920,68	90,40
	2009	Dotacja na realizację projektu "Powiedz mi, a zapomnę. Pokaż mi, a zapamiętam. Pozwól i zrobić, a zrozumieć" - nowe kompetencje uczniów i nauczycieli w Gminach Medyka i Krasiczyn.	23 363,34	22 270,42	95,32
		<b>DOCHODY MAJĄTKOWE</b>	528,80	521,27	
		<b>1. dotacje i środki przeznaczone na inwestycje</b>	528,80	521,27	98,58
		w tym na programy finansowane zgodnie z art..5 ust.1 pkt 1 i 2	528,80	521,27	
	6209	Dotacja na realizację projektu "Powiedz mi, a zapomnę. Pokaż mi, a zapamiętam. Pozwól i zrobić, a zrozumieć" - nowe kompetencje uczniów i nauczycieli w Gminach Medyka i Krasiczyn.	528,80	521,27	98,58
852		<b>POMOC SPOŁECZNA</b>	482 034,64	479 185,89	99,41
85202		<b>DOMY POMOCY SPOŁECZNEJ</b>	0,00	4 800,00	0,00
		<b>DOCHODY BIEŻĄCE</b>	0,00	4 800,00	
		<b>1b) wpływy z opłat</b>	0,00	4 800,00	
	0830	Odpłatność za pobyt w domu pomocy społecznej	0,00	4 800,00	0,00
85213		<b>SKŁADKI NA UBEZPIECZENIE ZDROWOTNE OPŁACANE ZA OSOBY POBIERAJĄCE NIEKTÓRE ŚWIADCZENIA Z POMOCY SPOŁECZNEJ, NIEKTÓRE ŚWIADCZENIA RODZINNE ORAZ ZA OSOBY UCZESTNICZĄCE W ZAJĘCIACH W CENTRUM INTEGRACJI SPOŁECZNEJ</b>	45 207,00	43 750,16	96,78
		<b>DOCHODY BIEŻĄCE</b>	45 207,00	43 750,16	
		<b>4. Dotacje</b>	45 207,00	43 750,16	
	2010	Dotacja celowa na składkę na ubezpieczenie zdrowotne od świadczeń z pomocy społecznej	32 207,00	31 049,10	96,40
	2030	Dotacja celowa na składkę na ubezpieczenie zdrowotne od świadczeń z pomocy społecznej	13 000,00	12 701,06	97,70
85214		<b>ZASIŁKI I POMOC W NATURZE ORAZ SKŁADKI NA UBEZPIECZENIA EMERYTALNE I RENTOWE</b>	92 761,00	91 112,83	98,22
		<b>DOCHODY BIEŻĄCE</b>	92 761,00	91 112,83	
		<b>4. Dotacje</b>	92 761,00	91 112,83	
	2030	Dotacja celowa na zasiłki i pomoc w naturze udzielane z pomocy społecznej	92 761,00	91 112,83	98,22
85215		<b>DODATKI MIESZKANIOWE</b>	578,64	353,25	61,05
		<b>DOCHODY BIEŻĄCE</b>	578,64	353,25	
		<b>4. Dotacje</b>	578,64	353,25	
	2010	Dotacja celowa na składkę na dodatek energetyczny	578,64	353,25	61,05



85216	ZASIŁKI STAŁE	105 892,00	102 359,14	96,66
	DOCHODY BIEŻĄCE	105 892,00	102 359,14	
	4. Dotacje	105 892,00	102 359,14	
2030	Dotacja celowa na zasiłki stałe pobierane z pomocy społecznej	105 892,00	102 359,14	96,66
85219	OŚRODKI POMOCY SPOŁECZNEJ	68 496,00	68 496,00	100,00
	DOCHODY BIEŻĄCE	68 496,00	68 496,00	
	4. Dotacje	68 496,00	68 496,00	
2030	Dotacja celowa na bieżącą działalność Ośrodka Pomocy Społecznej	68 496,00	68 496,00	100,00
85228	USŁUGI OPIEKUŃCZE I SPECJALISTYCZNE USŁUGI OPIEKUŃCZE	41 600,00	40 814,51	98,11
	DOCHODY BIEŻĄCE	41 600,00	40 814,51	
	1b) wpływy z opłat	2 000,00	2 132,80	
0830	Wpływy za świadczone usługi opiekuńcze	2 000,00	2 132,80	106,64
	1f) odsetki od nieterminowych należności	0,00	2,45	
0920	Odsetki od nieterminowych wpłat za świadczone usługi opiekuńcze	0,00	2,45	0,00
	4. Dotacje	39 600,00	38 460,00	
2010	Dotacja celowa na opiekuna świadczącego specjalistyczne usługi opiekuńcze	39 600,00	38 460,00	97,12
	1e) 5 % dochodów uzyskiwanych na rzecz budżetu	0,00	219,26	
2360	Specjalistyczne usługi opiekuńcze - 5 % dochodów należnych gminie	0,00	219,26	0,00
85230	POMOC W ZAKRESIE DOŻYWIANIA	127 500,00	127 500,00	100,00
	DOCHODY BIEŻĄCE	127 500,00	127 500,00	
	4. Dotacje	127 500,00	127 500,00	
2030	Dotacja na realizację wieloletniego programu „Pomoc państwa w zakresie dożywiania”	127 500,00	127 500,00	100,00
854	EDUKACYJNA OPIEKA WYCHOWAWCZA	92 568,00	90 363,56	97,62
85415	POMOC MATERIALNA DLA UCZNIÓW	92 568,00	90 363,56	97,62
	DOCHODY BIEŻĄCE	92 568,00	90 363,56	
	4. Dotacje	92 568,00	90 363,56	
2030	Dotacja przeznaczona na dofinansowanie świadczeń z pomocy materialnej dla uczniów o charakterze socjalnym – stypendia wypłacane uczniom z rodzin ubogich	92 568,00	90 363,56	97,62
855	RODZINA	6 803 233,00	6 776 142,34	99,60
85501	ŚWIADCZENIA WYCHOWAWCZE	3 707 991,00	3 705 730,74	99,94
	DOCHODY BIEŻĄCE	3 707 991,00	3 705 730,74	
	4. Dotacje	3 707 991,00	3 705 730,74	
2060	Dotacja celowa na świadczenia wychowawcze	3 707 991,00	3 705 730,74	99,94
85502	ŚWIADCZENIA RODZINNE, ŚWIADCZENIE Z FUNDUSZU ALIMENTACYJNEGO ORAZ SKŁADKI NA UBEZPIECZENIA EMERYTALNE I RENTOWE Z UBEZPIECZENIA SPOŁECZNEGO	2 868 622,00	2 844 333,38	99,15
	DOCHODY BIEŻĄCE	2 868 622,00	2 844 333,38	
	1b) wpływy z opłat	2 500,00	25 510,59	
0970	Zwrot niesłusznie pobranych świadczeń rodzinnych i wpłaty komornika z tytułu wyegzekwowanych należności alimentacyjnych	2 500,00	25 510,59	1 020,42



		4. Dotacje	2 866 122,00	2 818 822,79	
	2010	Dotacja celowa na świadczenia rodzinne, świadczenie z funduszu alimentacyjnego oraz składki	2 866 122,00	2 818 822,79	98,35
85503		KARTA DUŻEJ RODZINY	300,00	218,22	72,74
		DOCHODY BIEŻĄCE	300,00	218,22	
		4. Dotacje	300,00	216,81	
	2010	Dotacja celowa na KDR	300,00	216,81	72,27
		1e) 5 % dochodów uzyskiwanych na rzecz budżetu	0,00	1,41	
	2360	Duplikaty KDR - 5 % dochodów należnych gminie	0,00	1,41	0,00
85504		WSPIERANIE RODZINY	226 320,00	225 860,00	99,80
		DOCHODY BIEŻĄCE	226 320,00	225 860,00	
		4. Dotacje	226 320,00	225 860,00	
	2010	Dotacja celowa na program Dobry Start	207 700,00	207 240,00	99,78
	2030	Dotacja celowa na zatrudnienie asystenta rodziny	13 364,00	13 364,00	100,00
	2690	Środki Funduszu Pracy na zatrudnienie asystenta rodziny	5 256,00	5 256,00	100,00
900		GOSPODARKA KOMUNALNA I OCHRONA ŚRODOWISKA	722 200,00	824 787,44	114,20
90001		GOSPODARKA ŚCIEKOWA I OCHRONA WÓD	290 000,00	378 471,05	130,51
		DOCHODY BIEŻĄCE	290 000,00	378 471,05	
		1b) wpływy z opłat	290 000,00	378 471,05	
	0830	Wpływy z tytułu opłat za odprowadzanie ścieków	290 000,00	378 471,05	130,51
90002		GOSPODARKA ODPADAMI	430 000,00	443 643,60	103,17
		DOCHODY BIEŻĄCE	430 000,00	443 643,60	
		1b) wpływy z opłat	430 000,00	442 470,16	
	0490	Wpływy z tytułu opłat za odbiór odpadów komunalnych	430 000,00	442 470,16	102,90
		1f) odsetki od nieterminowych należności	0,00	1 173,44	
	0920	Odsetki od nieterminowych wpłat	0,00	1 173,44	0,00
90019		WPŁYWY I WYDATKI ZWIĄZANE Z GROMADZENIEM ŚRODKÓW Z OPŁAT I KAR ZA KORZYSTANIE ZE ŚRODOWISKA	2 000,00	2 486,82	124,34
		DOCHODY BIEŻĄCE	2 000,00	2 486,82	
		1b) wpływy z opłat	2 000,00	2 486,82	
	0690	Opłaty za korzystanie ze środowiska	2 000,00	2 486,82	124,34
90020		WPŁYWY I WYDATKI ZWIĄZANE Z GROMADZENIEM ŚRODKÓW Z OPŁAT PRODUKTOWYCH	200,00	185,97	92,99
		DOCHODY BIEŻĄCE	200,00	185,97	
		1b) wpływy z opłat	200,00	185,97	
	0400	Wpływy z opłaty produktowej	200,00	185,97	92,99
R A Z E M			22 220 025,60	24 360 546,02	109,63



KLASYFIKACJA DOCHODÓW wg szczegółowej klasyfikacji dochodów, wydatków, przychodów i rozchodów oraz środków pochodzących ze źródeł zagranicznych (Dz. U. Nr 38 poz. 207 z dnia 12 marca 2010 r. z późn. zm.)			
<b>DOCHODY BIEŻĄCE</b>	<b>21 407 592,62</b>	<b>23 717 945,62</b>	<b>110,79</b>
1. Dochody własne	3 250 715,00	5 283 990,85	162,55
1a) wpływy z podatków	2 044 600,00	3 477 747,06	170,09
1b) wpływy z opłat	1 160 835,00	1 469 934,70	126,63
1c) dochody z majątku gminy	43 130,00	61 966,60	143,67
1d) spadki, zapisy i darowizny			0,00
1e) 5 % dochodów uzyskiwanych na rzecz budżetu	0,00	223,77	0,00
1f) odsetki od nieterminowych należności	2 150,00	271 900,42	12646,53
1g) odsetki od środków na rachunkach bankowych	0,00	476,05	0,00
1h) inne dochody należne gminie	0,00	1 742,25	
2. Udziały w podatku dochodowym od osób fizycznych	4 099 747,00	4 360 278,00	106,35
3. Udziały w podatku dochodowym od osób prawnych	3 000,00	60 068,33	2002,28
4. Dotacje	8 104 997,62	8 064 475,44	99,50
w tym na programy finansowane zgodnie z art..5 ust.1 pkt 1 i 2	121 731,30	111 191,10	91,34
5. Subwencje	5 949 133,00	5 949 133,00	100,00
<b>DOCHODY MAJĄTKOWE</b>	<b>812 432,98</b>	<b>642 600,40</b>	<b>79,10</b>
1. dotacje i środki przeznaczone na inwestycje	416 422,98	365 844,96	87,85
w tym na programy finansowane zgodnie z art..5 ust.1 pkt 1 i 2	528,80	521,27	98,58
2. dochody ze sprzedaży majątku	396 010,00	276 755,44	69,89
3. przekształcenie prawa użytkowania wieczystego w prawo własności	0	0	0,00
	<b>22 220 025,60</b>	<b>24 360 546,02</b>	<b>109,63</b>







# ZESTAWIENIE DOCHODÓW BUDŻETOWYCH Z TYTUŁU PODATKÓW OD OSÓB PRAWNYCH za okres od 01-01-2018 do 31-12-2018

Lp	Wyszczególnienie	Zaległości z lat ubiegłych	Nadpłata na 01-01-2018	Przypis 2018	Odpisy	Umorzenia /Przedawnienia	Razem 3-4+5-6-7	Wpłaty - zwroty	% realizacji	Należności	Zaległość	Nadpłata
1	2	3	4	5	6	7	8	9	10	11	12	13
1.	Podatek od nieruchomości	201 586,92	2,30	1 934 419,00	57 063,00	-	2 078 940,62	1 898 055,61	91,30%	180 890,01	180 890,01	5,00
2.	Podatek rolny	0,29	2,00	17 867,00	-	-	17 865,29	17 865,29	100,00%	-	-	-
3.	Podatek leśny	-	-	309 567,00	-	-	309 567,00	309 567,00	100,00%	-	-	-
4.	Podatek od środ.transp.	-	-	6 010,00	939,00	-	5 071,00	5 071,00	100,00%	-	-	-
	Razem:	201 587,21	4,30	2 267 863,00	57 063,00	-	2 411 443,91	2 230 558,90	92,50%	180 890,01	180 890,01	5,00

## Zestawienie dochodów budżetowych z tytułu podatku od środków transportowych - osoby fizyczne

za okres od 01-01-2018 do 31-12-2018

Lp	Wyszczególnienie	Zaległości z lat ubiegłych	Nadpłata na 01-01-2018	Przypis	Odpisy	Umorzenia	Razem 3-4+5-6-7	wpłaty - zwroty	% realizacji 9:8	Należności	Zaległość na 31-12-2018	Nadpłata na 31-12-2018
1	2	3	4	5	6	7	8	9	10	11	12	13
1.	pod.od środ.transp.	1 025,40	1,00	21 210,00	-	-	22 234,40	21 235,00	95,51%	1 025,40	1 025,40	26,00
	razem	1 025,40	1,00	21 210,00	-	-	22 234,40	21 235,00	95,51%	1 025,40	1 025,40	26,00



**Zestawienie dochodów budżetowych z tytułu podatków od osób fizycznych  
za okres od 01-01-2018 do 31-12-2018 roku.**

Lp	Wyszczególnienie	Zaległości z lat ubiegłych	Nadpłata na 01-01-2018	Przypis 2017	Odpisy	Umorzenia	Razem 3-4+5-6-7	wpłaty - zwroty	% realizacji 9:8	Należności	Zaległości na 31-12-2018	Nadpłaty na 31-12-2018
1	2	3	4	5	6	7	8	9	10	11	12	13
1.	Brylince	774,60	55,00	44 092,00	460,00	-	44 351,60	43 680,30	98,49%	712,20	712,20	40,90
2.	Chołowie	762,00	88,20	28 172,00	161,00	-	28 684,80	27 730,80	96,67%	1 192,50	1 192,50	238,50
3.	Dybawka	1 717,84	100,10	44 970,00	647,00	-	45 940,74	44 314,80	96,46%	2 327,04	2 327,04	701,10
4.	Korytniki	838,08	364,66	140 937,00	1 520,00	-	139 890,42	138 987,85	99,35%	1 674,64	1 646,64	772,07
5.	Krasice	699,87	234,70	75 710,00	1 286,00	-	74 889,17	73 062,66	97,56%	2 207,21	2 207,21	380,70
6.	Krasiczyn	6 359,39	383,70	155 773,00	3 297,00	-	158 451,69	152 181,70	96,04%	7 219,29	7 219,29	949,30
7.	Kruhel Wielki	-	130,75	-	-	-	130,75	0	0,00%	-	-	130,75
8.	Krzczkowa	-	31,00	14 548,00	6,00	-	14 511,00	14 521,00	100,07%	-	-	10,00
9.	Mielnów	20,00	18,00	28 507,00	407,00	-	28 102,00	28 088,50	99,95%	212,00	212,00	198,50
10.	Olszany	8 903,80	393,74	105 424,00	5 099,00	-	108 835,06	103 970,38	95,53%	6 051,60	6 051,60	1 186,92
11.	Prątkowce	8 414,36	1 221,17	206 895,00	2 153,00	70,00	211 865,19	202 098,16	95,39%	12 091,39	12 091,39	2 324,36
12.	Rokszycy	1 449,06	215,40	38 089,00	789,00	-	38 533,66	37 199,26	96,54%	1 444,20	1 444,20	109,80
13.	Śliwnica	3 091,75	179,40	52 132,00	1 513,00	112,00	53 419,35	50 240,10	94,05%	3 356,15	3 356,15	176,90
14.	Tarnawce	61 751,69	440,53	113 028,00	1 549,00	1 148,00	171 642,16	106 573,63	62,09%	65 503,53	65 503,53	435,00
15.	Zalesie	1 620,07	275,62	33 985,00	939,00	-	34 390,45	33 097,07	96,24%	1 667,00	1 667,00	373,62
16.	Cisowa	-	6,50	6 351,00	-	-	6 344,50	6 343,50	99,98%	1,00	1,00	-
	<b>RAZEM</b>	<b>96 402,51</b>	<b>4 138,47</b>	<b>1 088 613,00</b>	<b>19 826,00</b>	<b>1 330,00</b>	<b>1 159 721,04</b>	<b>1 062 089,71</b>	<b>91,58%</b>	<b>105 659,75</b>	<b>105 631,75</b>	<b>8 028,42</b>







# WYDATKI W POSZCZEGÓLNYCH ROZDZIAŁACH KLASYFIKACJI BUDŻETOWEJ

DZIAŁ	ROZDZIAŁ	§	TREŚĆ	PLAN	WYKONANIE	stopień realizacji planu w %
	<b>010</b>		<b>ROLNICTWO I ŁOWIECTWO</b>	<b>112 005,45</b>	<b>109 755,15</b>	<b>97,99</b>
	Izby rolnicze			11 000,00	8 749,70	79,54
			WYDATKI BIEŻĄCE	11 000,00	8 749,70	
	01030		3. Wydatki na dotacje na zadania bieżące	11 000,00	8 749,70	
		2850	Odpis składek - Izby Rolnicze 2% podatku rolnego	11 000,00	8 749,70	79,54
	Pozostała działalność			101 005,45	101 005,45	100,00
			WYDATKI BIEŻĄCE	101 005,45	101 005,45	
			2. Wydatki związane z realizacją statutowych zadań	101 005,45	101 005,45	
	01095	4210	Zakup materiałów i wyposażenia	690,17	690,17	100,00
		4300	Zakup usług pozostałych	1 290,32	1 290,32	100,00
		4430	Zwrot podatku akcyzowego	99 024,96	99 024,96	100,00
	<b>020</b>		<b>LEŚNICTWO</b>	<b>244 030,00</b>	<b>181 657,11</b>	<b>74,44</b>
	Gospodarka leśna			244 030,00	181 657,11	74,44
			WYDATKI BIEŻĄCE	244 030,00	181 657,11	
			1. Wynagrodzenia i składki od nich naliczane	48 880,00	36 596,00	
		4110	Składki na ubezpieczenia społeczne - jedn. pom.	5 993,00	2 676,34	44,66
		4120	Składki na Fundusz Pracy - jedn. pom.	437,00	243,49	55,72
		4170	Klasyfikacja i odbiór pozyskanego drewna - budżet	300,00	0,00	0,00
			Klasyfikacja i odbiór pozyskanego drewna - jedn.pom.	42 150,00	33 676,17	79,90
			2. Wydatki związane z realizacją statutowych zadań	195 150,00	145 061,11	
	02001	4210	Zakup sadzonek i środka do pielęgnacji upraw - jedn.pom.	23 460,00	16 433,29	70,05
			Zakup sadzonek i środka do pielęgnacji upraw - budżet	2 800,00	495,00	17,68
		4300	Pozyskanie i zrywka drewna, zasadzenia - jedn.pom.	143 360,00	630,56	0,44
			Pozyskanie i zrywka drewna, zasadzenia - budżet	6 000,00	110 218,26	1 836,97
		4500	Podatek leśny - jedn.pom.	16 330,00	15 899,00	97,36
			Podatek leśny - budżet	3 200,00	1 385,00	43,28
	<b>400</b>		<b>WYTWARZANIE I ZAOPATRYWANIE W ENERGIE ELEKTRYCZNĄ, GAZ I WODĘ</b>	<b>656 108,19</b>	<b>532 493,38</b>	<b>81,16</b>
	Dostarczanie wody			656 108,19	532 493,38	81,16
			WYDATKI BIEŻĄCE	531 280,00	504 515,14	
			4. Wydatki na świadczenia na rzecz osób fizycznych	1 000,00	1 000,00	
		3020	Wydatki osobowe niezaliczone do wynagrodzeń	1 000,00	1 000,00	
	40002		1. Wynagrodzenia i składki od nich naliczane	111 180,00	110 101,76	
		4010	Wynagrodzenia osobowe pracowników	87 200,00	87 164,61	99,96
		4040	Dodatkowe wynagrodzenie roczne	5 800,00	5 536,99	95,47
		4110	Składki na ubezpieczenia społeczne	13 680,00	13 680,00	100,00



4120	Składki na Fundusz Pracy	1 500,00	1 120,16	74,68
4170	Wynagrodzenia bezosobowe - FS Cisowa	3 000,00	2 600,00	86,67
	<b>2. Wydatki związane z realizacją statutowych zadań</b>	<b>419 100,00</b>	<b>393 413,38</b>	
4210	Zakup materiałów i wyposażenia - FS Cisowa	1 000,00	516,16	51,62
	Zakup materiałów i wyposażenia	50 950,00	50 173,73	98,48
4260	Zakup energii	292 000,00	276 850,01	94,81
4270	Zakup usług remontowych	54 500,00	46 351,85	85,05
4280	Zakup usług zdrowotnych	250,00	245,00	98,00
4300	Zakup usług pozostałych	7 400,00	7 368,54	99,57
4360	Zakup usług telekomunikacyjnych	500,00	472,97	94,59
4390	Zakup usług obejmujących wykonanie ekspertyz, analiz i opinii	1 500,00	942,65	62,84
4410	Podróże służbowe krajowe	6 000,00	5 996,15	99,94
4430	Różne opłaty i składki	2 600,00	2 125,00	81,73
4440	Odpisy na ZFŚS	2 400,00	2 371,32	98,81
4700	Szkolenia pracowników	0,00	0,00	0,00
	<b>WYDATKI MAJĄTKOWE</b>	<b>124 828,19</b>	<b>27 978,24</b>	
	<b>3. Środki własne</b>	<b>124 828,19</b>	<b>27 978,24</b>	
6050	"Budowa wodociągu w Chołowicach" - jedn.pom.	15 000,00	6 400,00	42,67
	"Budowa odcina wodociągu w Chołowicach" - FS Chołowice	9 828,19	8 840,14	89,95
	"Budowa ujęcia wody wraz z niezbędną infrastrukturą oraz budowa przyłącza wodociągowego Olszany Śliwnica zakończonego urządzeniem przeciwpożarowym" - budżet	100 000,00	12 738,10	12,74
<b>600</b>	<b>TRANSPORT I ŁĄCZNOŚĆ</b>	<b>1 866 741,49</b>	<b>1 605 674,02</b>	<b>86,01</b>
	<b>Lokalny transport zbiorowy</b>	<b>210 000,00</b>	<b>206 769,96</b>	<b>98,46</b>
	<b>WYDATKI BIEŻĄCE</b>	<b>210 000,00</b>	<b>206 769,96</b>	
	<b>3. Wydatki na dotacje na zadania bieżące</b>	<b>18 000,00</b>	<b>15 000,00</b>	
60004	2310 Dotacja dla Gminy Miejskiej Przemysł na świadczenie transportu lokalnego w Prałkowcach	18 000,00	15 000,00	83,33
	<b>2. Wydatki związane z realizacją statutowych zadań</b>	<b>192 000,00</b>	<b>191 769,96</b>	
	4300 Zakup usług pozostałych - PKS	192 000,00	191 769,96	99,88
	<b>Drogi publiczne powiatowe</b>	<b>241 200,00</b>	<b>80 781,23</b>	<b>33,49</b>
	<b>WYDATKI MAJĄTKOWE</b>	<b>241 200,00</b>	<b>80 781,23</b>	
	<b>3. Środki własne</b>	<b>241 200,00</b>	<b>80 781,23</b>	
60014	6300 Dotacja celowa na pomoc finansową dla Powiatu na realizację zadania "Przebudowa drogi powiatowej nr 2086R Dybawka - Tarnawce (Kurnik)"	37 000,00	36 693,11	99,17
	Dotacja celowa na pomoc finansową dla Powiatu na realizację zadania "Przebudowa drogi powiatowej nr 2086R Dybawka - Tarnawce poprzez budowę chodnika"	104 200,00	33 756,12	32,40
	Dotacja celowa na pomoc finansową dla Powiatu na realizację zadania "Przebudowa drogi powiatowej nr 2087R Olszany - Zalesie - Prałkowce wraz z budową peronu autobusowego w Zalesiu"	100 000,00	10 332,00	10,33



Drogi wewnętrzne		1 023 090,49	944 817,00	92,35
60017	WYDATKI BIEŻĄCE	316 740,00	276 985,21	
	1. Wynagrodzenia i składki od nich naliczane	6 000,00	4 450,00	
	4170 Wynagrodzenia bezosobowe	6 000,00	4 450,00	74,17
	2. Wydatki związane z realizacją statutowych zadań	310 740,00	272 535,21	
	4210 Zakup materiałów - kruszywo, paliwo, części do kosiarek - budżet	92 500,00	91 915,38	99,37
	4210 Zakup materiałów - FS Krzeczkowa	1 300,00	1 300,00	100,00
	4210 Zakup materiałów - kruszywo, paliwo, części do kosiarek - jedn.pom	16 100,00	13 211,90	82,06
	4270 Zakup usług remontowych - remonty dróg - budżet	55 000,00	51 968,65	94,49
	4270 Zakup usług remontowych - FS Prałkowce	1 500,00	0,00	0,00
	4270 Zakup usług remontowych - FS Zalesie	10 000,00	10 000,00	100,00
	4270 Zakup usług remontowych - remonty dróg - jedn.pom.	54 340,00	35 927,20	66,12
	4300 Zakup usług pozostałych - budżet	79 850,00	68 212,08	85,43
	4300 Zakup usług pozostałych - jedn.pom.	150,00	0,00	0,00
	WYDATKI MAJĄTKOWE	706 350,49	667 831,79	
	3. Środki własne	706 350,49	667 831,79	
	"Przebudowa drogi wewn. do parku w kierunku P. Sidor w Mielnowie" - FS Mielnow	8 279,55	8 279,55	100,00
	"Przebudowa drogi wewn. do parku w kierunku P Sidor w Mielnowie" - budżet	9 000,00	7 801,66	86,69
	"Przebudowa drogi wewn. w Śliwnicy" - jedn. pom.	2 000,00	2 000,00	100,00
	"Przebudowa drogi wewn. na dz. nr ewid. 63 w Tarnawcach" - FS Tarnawce	27 370,58	27 370,58	100,00
	"Przebudowa drogi wewn. na dz. nr ewid. 63 w Tarnawcach" - budżet	29 700,00	24 648,77	82,99
	"Przebudowa drogi wewn. ul. Topolowa w Dybawce" - FS Dybawka	20 924,16	20 924,16	100,00
	"Przebudowa drogi wewn. ul Topolowa w Dybawce" - budżet	50 000,00	39 274,69	78,55
	"Przebudowa drogi wewn. na dz. nr ewid. 347/2, 285/1 od P. Świst do P. Sidor w Krasicach" - FS Krasice	10 000,00	10 000,00	100,00
	"Przebudowa drogi wewn. na dz. nr ewid. 285/1 w kierunku P. Świst, P. Rojek w Krasicach" - budżet	64 000,00	63 800,00	99,69
	"Przebudowa drogi wewn. na dz. nr ewid. 1018/3, 757/6, 1019/4, 758/12, 1090/1 na osiedlu BROWAR w Krasieczynie" - FS Krasieczyn	30 560,10	30 560,10	100,00
	"Przebudowa drogi wewn. na dz. nr ewid. 1018/3, 757/6, 1019/4, 758/12, 1090/1 na osiedlu BROWAR w Krasieczynie" - budżet	50 000,00	46 181,20	92,36
	"Przebudowa drogi wewn. dz.nr ewid. 124/48, 435/6, 124/1 w Prałkowcach" - budżet	65 000,00	60 488,64	93,06
	"Przebudowa drogi wewn. w Rokszycach" - jedn. pom.	27 700,00	27 700,00	100,00
	"Przebudowa drogi wewn. w Rokszycach" - budżet	8 400,00	8 194,13	97,55
	"Przebudowa drogi wewn. na dz. nr ewid. 70 w Rokszycach" - FS Rokszycy	15 242,96	15 105,87	99,10
	"Przebudowa drogi wewn. w Rokszycach" - budżet			#DZIE L/0!
	"Przebudowa drogi wewn. na dz. nr ewid. 293 w Rokszycach" - budżet	41 900,00	41 850,33	99,88
	"Przebudowa drogi wewn. na dz. nr ewid. 13/2 w Olszanach za rzeką" - FS Olszany	24 292,31	24 292,31	100,00



		"Przebudowa drogi wewn. na dz. nr ewid. 13/2 w Olszanach za rzeką" - budżet	50 000,00	43 057,75	86,12
		"Przebudowa drogi wewn. w Olszanach obok os. Zgoda do mostu na potoku krzeczowskim" - jedn. pom.	37 750,00	37 693,60	99,85
		"Przebudowa drogi wewn. dz. 352 w Brylińcach" - jedn. pom.	19 800,00	19 800,00	100,00
		"Przebudowa drogi wewn. dz. 352 w Brylińcach" - budżet	25 000,00	24 429,77	97,72
		"Przebudowa drogi wewn. dz. nr ewid. 352 w Brylińcach" - FS Brylińce	12 832,28	12 832,28	100,00
		"Przebudowa drogi wewn. na dz. nr ewid. 1594/10, 1653/2 w Korytnikach" - FS Korytniki	28 098,55	28 098,55	100,00
		"Przebudowa drogi wewn. na dz. nr ewid. 1594/10, 1653/2 w Korytnikach" - budżet	48 500,00	43 447,85	89,58
		<b>Usuwanie skutków klęsk żywiołowych</b>	<b>367 451,00</b>	<b>366 220,12</b>	<b>99,67</b>
		<b>WYDATKI MAJĄTKOWE</b>	<b>367 451,00</b>	<b>366 220,12</b>	
		<b>3. Środki własne</b>	<b>367 451,00</b>	<b>366 220,12</b>	
60078		"Przebudowa drogi dz. nr ewid. 347/2 w km 0+000-0+990 w miejscowości Krasice" - budżet	264 451,00	264 379,92	99,97
	6050	"Przebudowa drogi dz. nr ewid. 352 w km 0+475-0+775 w miejscowości Brylińce" - budżet	103 000,00	101 840,20	98,87
		<b>Pozostała działalność</b>	<b>25 000,00</b>	<b>7 085,71</b>	<b>28,34</b>
		<b>WYDATKI BIEŻĄCE</b>	<b>25 000,00</b>	<b>7 085,71</b>	
60095		<b>2. Wydatki związane z realizacją statutowych zadań</b>	<b>25 000,00</b>	<b>7 085,71</b>	
	4270	Zakup usług remontowych - remont schodów w centrum Krasieczyna	25 000,00	7 085,71	28,34
630		<b>TURYSTYKA</b>	<b>1 200,00</b>	<b>1 000,00</b>	<b>83,33</b>
		<b>Pozostała działalność</b>	<b>1 200,00</b>	<b>1 000,00</b>	<b>83,33</b>
		<b>WYDATKI BIEŻĄCE</b>	<b>1 200,00</b>	<b>1 000,00</b>	
63095		<b>2. Wydatki związane z realizacją statutowych zadań</b>	<b>1 200,00</b>	<b>1 000,00</b>	
	4430	Różne opłaty i składki	1 200,00	1 000,00	83,33
700		<b>GOSPODARKA MIESZKANIOWA</b>	<b>454 494,73</b>	<b>377 113,28</b>	<b>82,97</b>
		<b>Gospodarka gruntami i nieruchomościami</b>	<b>454 494,73</b>	<b>377 113,28</b>	<b>82,97</b>
		<b>WYDATKI BIEŻĄCE</b>	<b>192 178,98</b>	<b>130 994,69</b>	
		<b>1. Wynagrodzenia i składki od nich naliczane</b>	<b>21 700,00</b>	<b>6 200,00</b>	
	4170	Wynagrodzenia bezosobowe - "Wynagrodzenia świetlicowego" - FS Prałkowce	5 000,00	4 200,00	84,00
		Wynagrodzenia bezosobowe - analiza i ocena aktualności SUIKZG Gminy Krasieczyn - budżet	2 000,00	2 000,00	100,00
70005		Wynagrodzenia bezosobowe - "Wykonanie MPZP" - budżet	14 700,00	0,00	0,00
		<b>2. Wydatki związane z realizacją statutowych zadań</b>	<b>170 478,98</b>	<b>124 794,69</b>	
	4210	Zakup materiałów i wyposażenia - budżet	7 000,00	4 280,77	61,15
		Zakup materiałów i wyposażenia - jedn.pom.	10 830,00	6 468,44	59,73
		Zakup materiałów i wyposażenia - "Zakup materiałów do remontu altany" - FS Krzeczowa	1 500,00	1 500,00	100,00
		Zakup materiałów i wyposażenia - "Zakup wyposażenia na plac zabaw koło świetlicy wiejskiej" - FS Krzeczowa	6 468,36	6 399,66	98,94



	Zakup materiałów i wyposażenia - "Zakup przenośnego grilla i wyposażenia do świetlicy w Mielnowie" - FS Mielnów	350,00	286,83	81,95
	Zakup materiałów i wyposażenia - "Zakup kosiarki i środków do zwalczania chwastów" - FS Mielnów	1 600,00	1 594,00	99,63
	Zakup materiałów i wyposażenia - "Zakup ławek i słupków zabezpieczających parking w Mielnowie" - FS Mielnów	600,00	0,00	0,00
	Zakup materiałów i wyposażenia - "Zakup kosy spalinowej i materiałów eksploatacyjnych, namiotu" - FS Dybawka	2 000,00	2 000,00	100,00
	Zakup materiałów i wyposażenia - "Zakup materiałów i wyposażenia do świetlicy" - FS Zalesie	1 503,94	1 456,11	96,82
	Zakup materiałów i wyposażenia - "Zakup wyposażenia do świetlicy w Prałkowcach" - FS Prałkowce	6 500,00	6 471,35	99,56
	Zakup materiałów i wyposażenia - "Zakup materiałów do prowadzenia zajęć podczas zimowiska i wakacji dla dzieci i młodzieży" - FS Prałkowce	587,50	587,50	100,00
	Zakup materiałów i wyposażenia - "Zakup materiałów do budowy wiaty przy placu zabaw w Krasicach" - FS Krasice	1 126,25	1 125,99	99,98
4260	Zakup energii - budżet	40 000,00	33 990,25	84,98
4270	Zakup usług remontowych - budżet	7 000,00	0,00	0,00
	Zakup usług remontowych - jedn. pom.	200,00	200,00	100,00
	Zakup usług remontowych - "Dokończenie remontu świetlicy w Prałkowcach" - FS Prałkowce	2 270,00	1 800,00	79,30
4300	Zakup usług pozostałych - budżet	50 500,00	32 154,33	63,67
	Zakup usług pozostałych - "Utwardzenie działki" - budżet	5 000,00	4 991,97	99,84
	Zakup usług pozostałych - "Wyrównanie placu zabaw" - FS Krzeczkowa	1 449,93	1 440,00	99,32
	Zakup usług pozostałych - "Utwardzenie działki" - FS Zalesie	5 000,00	5 000,00	100,00
	Zakup usług pozostałych- jedn.pom.	3 600,00	2 260,00	62,78
4390	Zakup usług obejmujących wykonanie analiz, ekspertyz i opinii - jedn. pom.	1 800,00	237,76	13,21
	Zakup usług obejmujących wykonanie analiz, ekspertyz i opinii - budżet	3 000,00	503,44	16,78
4430	Różne opłaty i składki	4 500,00	4 500,00	100,00
4520	Opłata za wyłączenie działek z gruntów rolnych	6 093,00	5 546,29	91,03
	<b>WYDATKI MAJĄTKOWE</b>	<b>262 315,75</b>	<b>246 118,59</b>	<b>93,83</b>
	<b>3. Środki własne</b>	<b>132 710,75</b>	<b>119 298,12</b>	
6050	"Modernizacja budynku świetlicy wiejskiej w Prałkowcach - docieplenie poddasza" - FS Prałkowce	4 730,00	0,00	0,00
	"Modernizacja świetlicy wiejskiej w Prałkowcach poprzez docieplenie poddasza oraz przebudowę instalacji gazowej" - budżet (PPOW)	15 470,00	14 996,10	96,94
	"Przebudowa budynku świetlicy wiejskiej w Prałkowcach" - budżet	10 000,00	4 289,00	42,89
	"Budowa budynku świetlicy wiejskiej w Śliwnicy" - FS Śliwnica	21 510,75	21 510,75	100,00
	"Budowa budynku świetlicy wiejskiej w Śliwnicy" - jedn. pom.	28 900,00	28 838,48	99,79
	"Budowa budynku świetlicy wiejskiej w Śliwnicy" - budżet	50 000,00	47 617,79	95,24



		1. Środki na programy finansowane ze środków UE	129 605,00	126 820,47	
		w tym na programy finansowane zgodnie z art..5 ust.1 pkt 1 i 2	129 605,00	126 820,47	
	6058	"Przebudowa świetlicy wiejskiej - Dybawka" - budżet	50 015,00	50 015,00	100,00
	6059	"Przebudowa świetlicy wiejskiej - Dybawka" - budżet	79 590,00	76 805,47	96,50
	6060	"Zakup działki w Rokszycach" - jedn. pom.	2 100,00	2 046,00	97,43
710		DZIAŁALNOŚĆ USŁUGOWA	86 000,00	73 324,25	85,26
Cmentarze			86 000,00	73 324,25	85,26
		WYDATKI BIEŻĄCE	50 000,00	38 269,25	
		2. Wydatki związane z realizacją statutowych zadań	50 000,00	38 269,25	
	4210	Zakup materiałów i wyposażenia	7 000,00	7 000,00	100,00
	4300	Zakup usług pozostałych	43 000,00	31 269,25	72,72
		WYDATKI MAJĄTKOWE	36 000,00	35 055,00	97,38
		3. Środki własne	36 000,00	35 055,00	
	6050	"Modernizacja alei głównej na cmentarzu w Śliwnicy"	36 000,00	35 055,00	97,38
720		INFORMATYKA	26 853,20	26 853,20	100,00
Pozostała działalność			26 853,20	26 853,20	100,00
		WYDATKI BIEŻĄCE	26 853,20	26 853,20	
		3. Wydatki na dotacje na zadania bieżące	10 752,00	10 752,00	
		w tym na programy finansowane zgodnie z art..5 ust.1 pkt 1 i 2	10 752,00	10 752,00	
	2007	Dotacja dla Przemyskiego Konwentu Społeczno-Gospodarczego na realizację projektu "W sieci bez barier"	9 190,81	9 190,81	100,00
	2009	Dotacja dla Przemyskiego Konwentu Społeczno-Gospodarczego na realizację projektu "W sieci bez barier"	1 561,19	1 561,19	100,00
		2. Wydatki związane z realizacją statutowych zadań	16 101,20	16 101,20	
		w tym na programy finansowane zgodnie z art..5 ust.1 pkt 1 i 2	16 101,20	16 101,20	
	4217	Zakup materiałów i wyposażenia - projekt W sieci bez barier"	4 591,30	4 591,30	100,00
	4219	Zakup materiałów i wyposażenia - projekt W sieci bez barier"	779,90	779,90	100,00
	4307	Zakup usług pozostałych - projekt W sieci bez barier"	9 172,01	9 172,01	100,00
	4309	Zakup usług pozostałych - projekt W sieci bez barier"	1 557,99	1 557,99	100,00
750		ADMINISTRACJA PUBLICZNA	2 112 116,00	1 964 177,80	93,00
Urzędy wojewódzkie			100 766,00	86 789,85	86,13
		WYDATKI BIEŻĄCE	100 766,00	86 789,85	
		4. Wydatki na świadczenia na rzecz osób fizycznych	200,00	195,08	
	3020	Wydatki osobowe niezaliczone do wynagrodzeń	200,00	195,08	97,54
		1. Wynagrodzenia i składki od nich naliczane	91 141,00	82 633,64	
	4010	Wynagrodzenia osobowe pracowników	70 800,00	64 092,00	90,53
	4040	Dodatkowe wynagrodzenie roczne	5 500,00	5 028,60	91,43
	4110	Składki na ubezpieczenia społeczne	12 960,00	11 819,55	91,20
	4120	Składki na Fundusz Pracy	1 881,00	1 693,49	90,03
		2. Wydatki związane z realizacją statutowych zadań	9 425,00	3 961,13	
	4210	Zakup druków i materiałów biurowych	3 504,00	2 251,37	64,25
	4280	Badania okresowe pracowników	0,00	0,00	0,00



	4300	Usługi pozostałe - opieka autorska, aktualizacje oprogramowania	3 921,00	524,10	13,37
	4410	Podróże służbowe krajowe	100,00	0,00	0,00
	4440	Odpisy na ZFŚS	1 200,00	1 185,66	98,81
	4700	Szkolenia pracowników	700,00	0,00	0,00
	<b>Rady gmin (miast i miast na prawach powiatu)</b>		<b>172 500,00</b>	<b>149 960,71</b>	<b>86,93</b>
75022		<b>WYDATKI BIEŻĄCE</b>	<b>172 500,00</b>	<b>149 960,71</b>	
		<b>4. Wydatki na świadczenia na rzecz osób fizycznych</b>	<b>145 800,00</b>	<b>142 983,30</b>	
	3030	ryczałty radnych	145 800,00	98 326,39	98,07
		ryczałty sołtysów		44 656,91	
		<b>2. Wydatki związane z realizacją statutowych zadań</b>	<b>26 700,00</b>	<b>6 977,41</b>	
	4210	Zakup materiałów do obsługi rady	6 500,00	6 450,38	99,24
	4300	Zakup usług pozostałych	19 700,00	393,30	0,00
	4700	Szkolenia pracowników	500,00	133,73	0,00
	<b>Urzędy gmin (miast i miast na prawach powiatu)</b>		<b>1 806 850,00</b>	<b>1 702 191,08</b>	<b>94,21</b>
75023		<b>WYDATKI BIEŻĄCE</b>	<b>1 806 850,00</b>	<b>1 702 191,08</b>	
		<b>4. Wydatki na świadczenia na rzecz osób fizycznych</b>	<b>5 800,00</b>	<b>4 545,86</b>	
	3020	Wydatki osobowe niezaliczone do wynagrodzeń	5 800,00	4 545,86	78,38
		<b>1. Wynagrodzenia i składki od nich naliczane</b>	<b>1 426 910,00</b>	<b>1 412 679,20</b>	
	4010	Wynagrodzenia osobowe pracowników	1 078 700,00	1 076 913,84	99,83
	4040	Dodatkowe wynagrodzenie roczne	78 000,00	77 753,77	99,68
	4100	Prowizja inkasentów podatków lokalnych	18 500,00	16 278,00	87,99
	4110	Składki na ubezpieczenia społeczne	188 710,00	184 514,84	97,78
	4120	Składki na Fundusz Pracy	18 000,00	14 533,45	80,74
	4170	Wynagrodzenie bezosobowe	45 000,00	42 685,30	94,86
		<b>2. Wydatki związane z realizacją statutowych zadań</b>	<b>374 140,00</b>	<b>284 966,02</b>	
	4140	Wpłaty na PFRON	28 000,00	25 187,00	89,95
	4210	materiały biurowe, materiały do drukarek	58 640,00	26 841,45	60,31
		prenumeraty, czasopisma		4 269,38	
		środki czystości i wyposażenie		4 253,09	
	4260	Zakup energii	41 000,00	29 406,68	71,72
	4270	Zakup usług remontowych	8 000,00	0,00	0,00
	4280	Badania okresowe pracowników	2 000,00	1 311,00	65,55
	4300	usługi bankowe	161 000,00	17 523,92	85,49
		usługi pocztowe		43 496,85	
		usługi informatyczne		41 869,42	
		pozostałe usługi		34 745,76	
	4360	Zakup usług telekomunikacyjnych	8 000,00	5 418,05	67,73
	4390	Wykonanie ekspertyz, analiz, opinii	1 000,00	530,81	53,08
	4410	Delegacje służbowe pracowników	15 000,00	11 457,59	76,38
	4430	Składka członkowska - PSST, ubezpie. budynku i mienia	5 500,00	3 408,88	61,98
	4440	Odpisy na ZFŚS	31 500,00	27 072,57	85,94
	4610	Koszty postępowania sądowego i prokuratorskiego	2 500,00	706,43	28,26
	4700	Szkolenia pracowników	12 000,00	7 467,14	62,23
	<b>Kwalifikacja wojskowa</b>		<b>0,00</b>	<b>0,00</b>	<b>0,00</b>
75045		<b>WYDATKI BIEŻĄCE</b>	<b>0,00</b>	<b>0,00</b>	
		<b>4. Wydatki na świadczenia na rzecz osób fizycznych</b>	<b>0,00</b>	<b>0,00</b>	
	3030	Zwrot kosztów przejazdu na komisje wojskowe	0,00	0,00	0,00



Promocja jednostek samorządu terytorialnego			17 000,00	15 236,16	89,62
75075	WYDATKI BIEŻĄCE		17 000,00	15 236,16	
	2. Wydatki związane z realizacją statutowych zadań		17 000,00	15 236,16	
	4210	Zakup materiałów promocyjnych	8 500,00	7 927,32	93,26
	4300	Zakup usług pozostałych	8 500,00	7 308,84	85,99
Pozostała działalność			15 000,00	10 000,00	66,67
75095	WYDATKI BIEŻĄCE		15 000,00	10 000,00	
	2. Wydatki związane z realizacją statutowych zadań		15 000,00	10 000,00	
	4430	Różne opłaty i składki	15 000,00	10 000,00	66,67
751	URZĘDY NACZELNYCH ORGANÓW WŁADZY PAŃSTWOWEJ, KONTROLI I OCHRONY PRAWA ORAZ SĄDOWNICTWA		91 045,00	83 865,98	92,11
Urzędy naczelných organów władzy państwowej, kontroli i ochrony prawa			1 553,00	1 553,00	100,00
75101	WYDATKI BIEŻĄCE		1 553,00	1 553,00	
	1. Wynagrodzenia i składki od nich naliczane		1 553,00	1 553,00	
	4110	Składki na ubezpieczenia społeczne	222,00	222,00	100,00
	4120	Składki na Fundusz Pracy	31,00	31,00	100,00
	4170	Wynagrodzenia bezosobowe	1 300,00	1 300,00	100,00
Wybory do rad gmin, rad powiatów i sejmików województw, wybory wójtów, burmistrzów i prezydentów miast oraz referenda gminne, powiatowe i wojewódzkie			89 492,00	82 312,98	91,98
75109	WYDATKI BIEŻĄCE		89 492,00	82 312,98	
	4. Wydatki na świadczenia na rzecz osób fizycznych		52 045,00	51 301,83	
	3030	Różne wydatki na rzecz osób fizycznych	52 045,00	51 301,83	98,57
	1. Wynagrodzenia i składki od nich naliczane		17 162,00	12 909,91	
	4110	Składki na ubezpieczenia społeczne	539,00	535,85	99,42
	4120	Składki na Fundusz Pracy	66,00	65,40	99,09
	4170	Wynagrodzenia bezosobowe	16 557,00	12 308,66	74,34
	2. Wydatki związane z realizacją statutowych zadań		20 285,00	18 101,24	
	4210	Zakup materiałów i wyposażenia	14 980,00	14 887,12	99,38
	4300	Zakup usług pozostałych	4 742,00	2 789,54	58,83
	4410	Podróże służbowe krajowe	563,00	424,58	75,41
752	OBRONA NARODOWA		2 038,00	1 999,86	98,13
Pozostałe wydatki obronne			2 038,00	1 999,86	98,13
75212	WYDATKI BIEŻĄCE		2 038,00	1 999,86	
	4. Wydatki na świadczenia na rzecz osób fizycznych		69,00	68,87	
	3020	Wydatki osobowe niezaliczone do wynagrodzeń	69,00	68,87	99,81
	2. Wydatki związane z realizacją statutowych zadań		1 969,00	1 930,99	
	4210	Zakup materiałów i wyposażenia	1 399,00	1 398,99	100,00
	4300	Zakup usług pozostałych	532,00	532,00	100,00
	4410	Podróże służbowe krajowe	38,00	0,00	0,00
754	BEZPIECZEŃSTWO PUBLICZNE I OCHRONA PRZECIWPOŻAROWA		203 592,97	182 328,10	89,56
Jednostki terenowe Policji			3 000,00	3 000,00	100,00
75403	WYDATKI BIEŻĄCE		3 000,00	3 000,00	
	4. Wydatki na dotacje na zadania bieżące		3 000,00	3 000,00	
	3000	Pomoc finansowa dla Policji	3 000,00	3 000,00	100,00



Ochotnicze straż pożarne		144 972,97	123 751,14	85,36
75412	WYDATKI BIEŻĄCE	144 972,97	123 751,14	
	4. Wydatki na świadczenia na rzecz osób fizycznych	15 000,00	9 708,70	
	3020 Wydatki osobowe niezaliczone do wynagrodzeń	1 000,00	761,60	76,16
	3030 Wypłata ekwiwalentu dla członków OSP	14 000,00	8 947,10	63,91
	1. Wynagrodzenia i składki od nich naliczane	37 770,00	37 426,28	
	4010 Wynagrodzenia osobowe pracowników	29 650,00	29 580,80	99,77
	4040 Dodatkowe wynagrodzenie roczne	2 250,00	2 072,24	92,10
	4110 Składki na ubezpieczenia społeczne	5 130,00	5 049,72	98,44
	4120 Składki na Fundusz Pracy	740,00	723,52	97,77
	2. Wydatki związane z realizacją statutowych zadań	92 202,97	76 616,16	
	4210 Zakup wyposażenia dla Ochotniczej Straży Pożarnej w Krasiczynie - Fundusz Sprawiedliwości	25 003,00	18 624,60	74,49
	Zakup materiałów i wyposażenia, paliwa i części do samochodów OSP	16 000,00	15 752,28	98,45
	4260 Zużycie energii elektrycznej i gazu	9 749,97	6 364,54	65,28
	4270 Zakup usług remontowych	25 000,00	24 060,00	96,24
	4280 Zakup usług zdrowotnych	1 500,00	428,00	28,53
	4300 Zakup usług pozostałych	5 000,00	4 227,74	84,55
	4360 Zakup usług telekomunikacyjnych	650,00	593,34	91,28
	4410 Podróże służbowe krajowe	100,00	0,00	0,00
	4430 Ubezpieczenia samochodów strażackich	7 000,00	5 330,00	76,14
	4440 Odpisy na ZFŚS	1 200,00	1 185,66	98,81
	4700 Szkolenia pracowników	1 000,00	50,00	0,00
Zarządzanie kryzysowe		55 620,00	55 576,96	99,92
75421	WYDATKI BIEŻĄCE	55 620,00	55 576,96	
	4. Wydatki na świadczenia na rzecz osób fizycznych	200,00	195,08	
	3020 Wydatki osobowe niezaliczone do wynagrodzeń	200,00	195,08	97,54
	1. Wynagrodzenia i składki od nich naliczane	54 220,00	54 196,22	
	4010 Wynagrodzenia osobowe pracowników	41 780,00	41 776,60	99,99
	4040 Dodatkowe wynagrodzenie roczne	3 500,00	3 479,85	99,42
	4110 Składki na ubezpieczenia społeczne	7 810,00	7 809,77	100,00
	4120 Składki na Fundusz Pracy	1 130,00	1 130,00	100,00
	2. Wydatki związane z realizacją statutowych zadań	1 200,00	1 185,66	
	4280 Zakup usług zdrowotnych	0,00	0,00	0,00
	4440 Odpisy na ZFŚS	1 200,00	1 185,66	98,81
757	OBŚŁUGA DŁUGU PUBLICZNEGO	0,00	0,00	0,00
Obsługa papierów wartościowych, kredytów i pożyczek jednostek samorządu terytorialnego		0,00	0,00	0,00
	WYDATKI BIEŻĄCE	0,00	0,00	
	6. Wydatki na obsługę długu publicznego	0,00	0,00	
	8110 Spłata odsetek od kredytu i pożyczki	0,00	0,00	0,00



758	RÓŻNE ROZLICZENIA		78 162,00	0,00	0,00
75818	Rezerwy ogólne i celowe		78 162,00	0,00	0,00
	4810	WYDATKI BIEŻĄCE	78 162,00	0,00	
		2. Wydatki związane z realizacją statutowych zadań	78 162,00	0,00	
		Rezerwa celowa na realizację zadań własnych z zakresu zarządzania kryzysowego	66 000,00	0,00	0,00
		Rezerwa ogólna na wydatki bieżące	12 162,00	0,00	0,00
801	OŚWIATA I WYCHOWANIE		7 174 529,27	6 681 604,27	93,13
80101	Szkoły podstawowe		3 961 582,00	3 566 184,31	90,02
	3020	WYDATKI BIEŻĄCE	3 526 582,00	3 490 271,81	
		4. Wydatki na świadczenia na rzecz osób fizycznych	160 900,00	159 570,96	
		Wydatki osobowe niezaliczone do wynagrodzeń - SP Krasiczyn	112 660,00	112 387,01	99,76
	4010	Wydatki osobowe niezaliczone do wynagrodzeń - SP Olszany	48 240,00	47 183,95	97,81
		1. Wynagrodzenia i składki od nich naliczane	2 796 004,00	2 775 102,30	
	4040	Wynagrodzenie osobowe pracowników - SP Krasiczyn	1 403 200,00	1 393 083,14	99,28
		Wynagrodzenie osobowe pracowników - SP Olszany	810 000,00	806 119,58	99,52
	4110	Dodatkowe wynagrodzenie roczne - SP Krasiczyn	79 578,00	79 566,16	99,99
		Dodatkowe wynagrodzenie roczne - SP Olszany	41 409,00	41 364,29	99,89
	4120	Składki na ubezpieczenie społeczne - SP Krasiczyn	255 777,00	254 101,32	99,34
		Składki na ubezpieczenie społeczne - SP Olszany	147 310,00	144 038,58	97,78
	4170	Składki na Fundusz Pracy - SP Krasiczyn	30 900,00	30 068,74	97,31
		Składki na Fundusz Pracy - SP Olszany	15 480,00	14 910,49	96,32
	4210	Wynagrodzenia bezosobowe - SP Krasiczyn	8 100,00	8 100,00	100,00
		Wynagrodzenia bezosobowe - SP Olszany	4 250,00	3 750,00	88,24
	4240	2. Wydatki związane z realizacją statutowych zadań	569 678,00	555 598,55	
		Zakup materiałów i wyposażenia - SP Krasiczyn	45 200,00	45 199,16	100,00
	4260	Zakup materiałów i wyposażenia - SP Olszany	37 500,00	36 893,01	98,38
		Zakup środków dydaktycznych i książek - SP Krasiczyn	1 300,00	1 293,60	99,51
	4270	Zakup środków dydaktycznych i książek - SP Olszany	51 758,00	51 586,82	99,67
		Zakup energii - SP Krasiczyn	47 000,00	46 468,91	98,87
	4280	Zakup energii - SP Olszany	28 000,00	23 515,57	83,98
		Zakup usług remontowych - SP Krasiczyn	161 800,00	159 280,30	98,44
	4300	Zakup usług remontowych - SP Olszany	14 400,00	13 325,20	92,54
		Zakup usług zdrowotnych - SP Krasiczyn	1 700,00	1 664,00	97,88
	4360	Zakup usług zdrowotnych - SP Olszany	800,00	790,80	98,85
		Zakup usług pozostałych - SP Krasiczyn	28 800,00	28 652,75	99,49
	4390	Zakup usług pozostałych - SP Olszany	17 500,00	16 716,56	95,52
		Zakup usług telekomunikacyjnych - SP Krasiczyn	1 600,00	1 542,54	96,41
	4410	Zakup usług telekomunikacyjnych - SP Olszany	1 700,00	1 656,28	97,43
		Zakup ekspertyz, analiz, opinii - SP Krasiczyn	4 400,00	3 996,03	90,82
		Zakup ekspertyz, analiz, opinii - SP Olszany	1 500,00	965,91	64,39
		Delegacje służbowe pracowników - SP Krasiczyn	600,00	586,08	97,68
		Delegacje służbowe pracowników - SP Olszany	1 000,00	616,01	61,60



4430	Różne opłaty i składki - SP Krasiczyn	200,00	50,00	25,00
	Różne opłaty i składki - SP Olszany	200,00	40,00	20,00
4440	Odpis na ZFŚS - SP Krasiczyn	66 420,00	66 416,64	99,99
	Odpis na ZFŚS - SP Olszany	47 300,00	47 205,94	99,80
4700	Szkolenia pracowników - SP Krasiczyn	3 500,00	3 498,89	99,97
	Szkolenia pracowników - SP Olszany	5 500,00	3 637,55	66,14
WYDATKI MAJĄTKOWE		435 000,00	75 912,50	17,45
3. Środki własne		435 000,00	75 912,50	
6050	"Budowa sali gimnastycznej w Olszanach"	435 000,00	75 912,50	17,45
Oddziały przedszkolne w szkołach podstawowych		113 692,00	112 749,76	99,17
WYDATKI BIEŻĄCE		113 692,00	112 749,76	
4. Wydatki na świadczenia na rzecz osób fizycznych		5 985,00	5 938,84	
3020	Wydatki osobowe niezaliczone do wynagrodzeń - OP Krasiczyn	3 720,00	3 688,94	99,17
	Wydatki osobowe niezaliczone do wynagrodzeń - OP Olszany	2 265,00	2 249,90	99,33
1. Wynagrodzenia i składki od nich naliczane		101 057,00	100 447,97	
4010	Wynagrodzenie osobowe pracowników - OP Krasiczyn	53 120,00	52 988,06	99,75
	Wynagrodzenie osobowe pracowników - OP Olszany	26 890,00	26 787,38	99,62
4040	Dodatkowe wynagrodzenie roczne - OP Krasiczyn	2 840,00	2 800,70	98,62
	Dodatkowe wynagrodzenie roczne - OP Olszany	1 250,00	1 197,52	95,80
4110	Składki na ubezpieczenie społeczne - OP Krasiczyn	9 920,00	9 789,18	98,68
	Składki na ubezpieczenie społeczne - OP Olszany	4 845,00	4 816,66	99,42
4120	Składki na Fundusz Pracy - OP Krasiczyn	1 428,00	1 395,20	97,70
	Składki na Fundusz Pracy - OP Olszany	764,00	673,27	88,12
2. Wydatki związane z realizacją statutowych zadań		6 650,00	6 362,95	
4210	Zakup materiałów i wyposażenia - OP Krasiczyn	200,00	200,00	100,00
	Zakup materiałów i wyposażenia - OP Olszany	200,00	198,92	0,00
4240	Zakup środków dydaktycznych i książek - OP Krasiczyn	200,00	198,55	0,00
	Zakup środków dydaktycznych i książek - OP Olszany	500,00	492,83	0,00
4440	Odpisy na ZFŚS - OP Krasiczyn	3 480,00	3 351,64	96,31
	Odpisy na ZFŚS - OP Olszany	2 070,00	1 921,01	92,80
Przedszkola		1 554 843,00	1 524 103,84	98,02
WYDATKI BIEŻĄCE		1 554 843,00	1 524 103,84	
3. Wydatki na dotacje na zadania bieżące:		1 372 843,00	1 345 433,03	
80104	dotacja dla Przedszkola w Krasiczynie	343 500,00	331 720,02	96,57
	dotacja dla Przedszkola w Prałkowcach	420 520,00	419 727,64	99,81
	dotacja dla Prywatnego "Tęczowego Przedszkola"	608 823,00	593 985,37	97,56
2. Wydatki związane z realizacją statutowych zadań		182 000,00	178 670,81	
4330	wydatki na pokrycie kosztów dzieci uczęszczających z terenu Gminy Krasiczyn do przedszkoli w Przemyślu	182 000,00	178 670,81	98,17



Gimnazja		501 185,00	497 772,45	99,32
80110	WYDATKI BIEŻĄCE	501 185,00	497 772,45	
	4. Wydatki na świadczenia na rzecz osób fizycznych	18 085,00	18 050,64	
	3020 Wydatki osobowe niezaliczone do wynagrodzeń	18 085,00	18 050,64	99,81
	1. Wynagrodzenia i składki od nich naliczane	394 700,00	391 916,00	
	4010 Wynagrodzenie osobowe pracowników	323 800,00	322 580,53	99,62
	4040 Dodatkowe wynagrodzenie roczne - "13"	8 640,00	8 593,17	99,46
	4110 Składki na ubezpieczenie społeczne	55 490,00	54 488,53	98,20
	4120 Składki na Fundusz Pracy	6 770,00	6 253,77	92,37
	2. Wydatki związane z realizacją statutowych zadań	88 400,00	87 805,81	
	4210 Zakup materiałów i wyposażenia	2 300,00	2 271,14	98,75
	4260 Zakup energii	46 200,00	45 897,43	99,35
	4270 Zakup usług remontowych	100,00	0,00	0,00
	4280 Zakup usług zdrowotnych	200,00	190,00	95,00
	4300 Zakup usług pozostałych	14 000,00	13 939,61	99,57
	4360 Zakup usług telekomunikacyjnych	1 700,00	1 664,23	97,90
	4390 Wykonanie ekspertyz, analiz, opinii	3 000,00	2 993,70	99,79
	4410 Delegacje służbowe pracowników	100,00	98,22	98,22
	4440 Odpisy na ZFŚS	20 700,00	20 654,48	99,78
	4700 Szkolenia pracowników	100,00	97,00	97,00
Dowożenie uczniów do szkół		376 075,00	348 698,50	92,72
80113	WYDATKI BIEŻĄCE	376 075,00	348 698,50	
	4. Wydatki na świadczenia na rzecz osób fizycznych	5 350,00	4 035,16	75,42
	3020 Wydatki osobowe niezaliczone do wynagrodzeń	1 550,00	565,14	36,46
	3030 Zwrot kosztów dojazdu rodzicom przewożącym dzieci niepełnosprawne do szkół własnym pojazdem	3 800,00	3 470,02	91,32
	1. Wynagrodzenia i składki od nich naliczane	200 415,00	200 177,97	
	4010 Wynagrodzenie osobowe pracowników	160 545,00	160 539,29	100,00
	4040 Dodatkowe wynagrodzenie roczne - "13"	11 100,00	11 072,53	99,75
	4110 Składki na ubezpieczenie społeczne	26 270,00	26 263,49	99,98
	4120 Składki na Fundusz Pracy	2 500,00	2 302,66	92,11
	2. Wydatki związane z realizacją statutowych zadań	170 310,00	144 485,37	
	4210 Zakup materiałów i wyposażenia	50 000,00	47 114,87	94,23
	4270 Zakup usług remontowych	11 500,00	2 927,40	25,46
	4280 Zakup usług zdrowotnych	200,00	0,00	0,00
	4300 zakup biletów dla uczniów	91 610,00	70 195,20	85,43
	pozostałe usługi		8 065,67	
	4430 Różne opłaty i składki	8 000,00	7 286,00	91,08
	4440 Odpisy na ZFŚS	4 500,00	4 446,23	98,81
	4500 Podatek od środków transportowych	4 400,00	4 400,00	100,00
	4700 Szkolenia pracowników	100,00	50,00	50,00



Dokształcanie i doskonalenie nauczycieli		15 580,00	8 713,56	55,93
80146	WYDATKI BIEŻĄCE		15 580,00	8 713,56
	4. Wydatki na świadczenia na rzecz osób fizycznych		5 000,00	2 850,00
	3250	Stypendia różne - SP Krasiczyn	3 500,00	2 850,00
		Stypendia różne - SP Olszany	1 500,00	0,00
	2. Wydatki związane z realizacją statutowych zadań		10 580,00	5 863,56
	4210	Zakup materiałów i wyposażenia - SP Krasiczyn	3 500,00	1 345,26
		Zakup materiałów i wyposażenia - SP Olszany	580,00	0,00
	4300	Zakup usług pozostałych - SP Krasiczyn	1 000,00	0,00
		Zakup usług pozostałych - SP Olszany	200,00	51,30
	4410	Delegacje służbowe pracowników - SP Krasiczyn	1 000,00	591,26
		Delegacje służbowe pracowników - SP Olszany	500,00	353,54
	4700	Szkolenia pracowników - SP Krasiczyn	3 000,00	2 752,40
		Szkolenia pracowników - SP Olszany	800,00	769,80
	Realizacja zadań wymagających stosowania specjalnej organizacji nauki i metod pracy dla dzieci w przedszkolach, oddziałach przedszkolnych w szkołach podstawowych i innych formach wychowania przedszkolnego		112 000,00	105 032,60
80149	WYDATKI BIEŻĄCE		112 000,00	105 032,60
	3. Wydatki na dotacje na zadania bieżące:		112 000,00	105 032,60
	2540	dotacja dla Prywatnego "Tęczowego Przedszkola"	112 000,00	105 032,60
80150	Realizacja zadań wymagających stosowania specjalnej organizacji nauki i metod pracy dla dzieci i młodzieży w szkołach podstawowych		222 105,00	216 048,65
	WYDATKI BIEŻĄCE		222 105,00	216 048,65
	4. Wydatki na świadczenia na rzecz osób fizycznych		2 100,00	1 957,68
	3020	Wydatki osobowe niezaliczone do wynagrodzeń - SP Krasiczyn	1 000,00	966,80
		Wydatki osobowe niezaliczone do wynagrodzeń - SP Olszany	1 100,00	990,88
	1. Wynagrodzenia i składki od nich naliczane		202 805,00	201 797,25
	4010	Wynagrodzenie osobowe pracowników - SP Krasiczyn	58 990,00	58 939,97
		Wynagrodzenie osobowe pracowników - SP Olszany	108 800,00	108 181,39
	4110	Składki na ubezpieczenie społeczne - SP Krasiczyn	11 047,00	11 046,12
		Składki na ubezpieczenie społeczne - SP Olszany	19 700,00	19 562,04
	4120	Składki na Fundusz Pracy - SP Krasiczyn	1 420,00	1 419,75
		Składki na Fundusz Pracy - SP Olszany	2 648,00	2 647,98
	4170	Wynagrodzenia bezosobowe - SP Krasiczyn	200,00	0,00
		Wynagrodzenia bezosobowe - SP Olszany	0,00	0,00
	2. Wydatki związane z realizacją statutowych zadań		17 200,00	12 293,72
	4210	Zakup materiałów i wyposażenia - SP Krasiczyn	400,00	355,00
		Zakup materiałów i wyposażenia - SP Olszany	1 150,00	1 001,40
	4240	Zakup środków dydaktycznych i książek - SP Krasiczyn	2 200,00	1 565,80
		Zakup środków dydaktycznych i książek - SP Olszany	5 000,00	4 827,92
	4260	Zakup energii - SP Krasiczyn	1 000,00	963,00
		Zakup energii - SP Olszany	1 200,00	1 190,60



4270	Zakup usług remontowych - SP Krasiczyn	3 100,00	0,00	0,00
	Zakup usług remontowych - SP Olszany	700,00	674,80	0,00
4280	Zakup usług zdrowotnych - SP Krasiczyn	50,00	33,00	66,00
	Zakup usług zdrowotnych - SP Olszany	100,00	34,20	34,20
4300	Zakup usług pozostałych - SP Krasiczyn	700,00	609,00	87,00
	Zakup usług pozostałych - SP Olszany	600,00	474,90	79,15
4360	Zakup usług telekomunikacyjnych - SP Krasiczyn	50,00	35,90	71,80
	Zakup usług telekomunikacyjnych - SP Olszany	100,00	75,70	75,70
4390	Zakup ekspertyz, analiz, opinii - SP Krasiczyn	100,00	34,80	34,80
	Zakup ekspertyz, analiz, opinii - SP Olszany	100,00	79,20	79,20
4410	Delegacje służbowe pracowników - SP Krasiczyn	100,00	19,80	19,80
	Delegacje służbowe pracowników - SP Olszany	50,00	34,30	68,60
4430	Różne opłaty i składki - SP Krasiczyn	50,00	0,00	0,00
	Różne opłaty i składki - SP Olszany	100,00	0,00	0,00
4700	Szkolenia pracowników - SP Krasiczyn	150,00	135,20	90,13
	Szkolenia pracowników - SP Olszany	200,00	149,20	74,60
<b>Zapewnianie uczniom prawa do bezpłatnego dostępu do podręczników, materiałów edukacyjnych lub materiałów ćwiczeniowych</b>		<b>38 751,11</b>	<b>38 628,60</b>	<b>99,68</b>
	<b>WYDATKI BIEŻĄCE</b>	<b>38 751,11</b>	<b>38 628,60</b>	
	<i>2. Wydatki związane z realizacją statutowych zadań</i>	<i>38 751,11</i>	<i>38 628,60</i>	
4210	Zakup materiałów i wyposażenia - SP Krasiczyn	267,64	267,64	100,00
	Zakup materiałów i wyposażenia - SP Olszany	116,02	116,02	100,00
4240	Zakup środków dydaktycznych i książek - SP Krasiczyn	26 764,65	26 644,15	99,55
	Zakup środków dydaktycznych i książek - SP Olszany	11 602,80	11 600,79	99,98
<b>Pozostała działalność</b>		<b>278 716,16</b>	<b>263 672,00</b>	<b>94,60</b>
	<b>WYDATKI BIEŻĄCE</b>	<b>273 616,16</b>	<b>258 644,99</b>	
	<i>4. Wydatki na świadczenia na rzecz osób fizycznych</i>	<i>7 500,00</i>	<i>7 500,00</i>	
3040	Nagrody o charakterze szczególnym niezaliczone do wynagrodzeń - SP Olszany	7 500,00	7 500,00	100,00
	<i>1. Wynagrodzenia i składki od nich naliczane</i>	<i>81 896,67</i>	<i>74 659,47</i>	
	w tym na programy finansowane zgodnie z art.5 ust.1 pkt 1 i 2	80 422,67	73 186,47	
4017	Wynagrodzenia pracowników - projekt "Powiedz mi,..."	54 779,65	49 482,30	90,33
4019	Wynagrodzenia pracowników - projekt "Powiedz mi,..."	6 337,41	5 724,60	90,33
4110	Składki na ubezpieczenia społeczne - SP Olszany	1 290,00	1 289,25	99,94
4117	Składki na ubezpieczenia społeczne - projekt "Powiedz mi,..."	10 385,23	9 453,38	91,03
4119	Składki na ubezpieczenia społeczne - projekt "Powiedz mi,..."	1 201,46	1 093,64	91,03
4120	Składki na Fundusz Pracy - SP Olszany	184,00	183,75	99,86
4127	Składki na Fundusz Pracy - projekt "Powiedz mi,..."	1 307,64	1 122,66	85,85
4129	Składki na Fundusz Pracy - projekt "Powiedz mi,..."	151,28	129,89	85,86
4177	Wynagrodzenia bezosobowe - projekt "Powiedz mi,..."	5 610,88	5 539,18	98,72
4179	Wynagrodzenia bezosobowe - projekt "Powiedz mi,..."	649,12	640,82	98,72



2. Wydatki związane z realizacją statutowych zadań		184 219,49	176 485,52	95,80
w tym na programy finansowane zgodnie z art.5 ust.1 pkt 1 i 2		144 889,49	141 585,49	
4240	Zakup środków dydaktycznych i książek	4 030,00	3 959,55	98,25
4247	Zakup środków dydaktycznych i książek - projekt "Powiedz mi,..."	93 385,55	93 385,55	100,00
4249	Zakup środków dydaktycznych i książek - projekt "Powiedz mi,..."	10 803,74	10 803,74	100,00
4307	Zakup usług pozostałych - projekt "Powiedz mi,..."	36 479,87	33 518,47	91,88
4309	Zakup usług pozostałych - projekt "Powiedz mi,..."	4 220,33	3 877,73	91,88
4440	Odpisy na ZFŚS - SP Krasiczyn	17 300,00	17 265,72	99,80
	Odpisy na ZFŚS - SP Olszany	18 000,00	13 674,76	75,97
WYDATKI MAJĄTKOWE		5 100,00	5 027,01	98,57
1. Środki na programy finansowane ze środków UE		5 100,00	5 027,01	
w tym na programy finansowane zgodnie z art.5 ust.1 pkt 1 i 2		5 100,00	5 027,01	
6067	Wydatki na zakupy inwestycyjne - projekt "Powiedz mi,..."	4 571,20	4 505,74	98,57
6069	Wydatki na zakupy inwestycyjne - projekt "Powiedz mi,..."	528,80	521,27	98,58
851	OCHRONA ZDROWIA	75 635,00	74 471,20	98,46
Zwalczanie narkomanii		2 000,00	1 995,25	99,76
85153	WYDATKI BIEŻĄCE	2 000,00	1 995,25	
	2. Wydatki związane z realizacją statutowych zadań	2 000,00	1 995,25	
	4210 Zakup materiałów i wyposażenia	1 000,00	995,25	99,53
	4300 Zakup usług pozostałych	1 000,00	1 000,00	100,00
Przeciwdziałanie alkoholizmowi		73 635,00	72 475,95	98,43
85154	WYDATKI BIEŻĄCE	73 635,00	72 475,95	
	3. Wydatki na dotacje na zadania bieżące:	4 000,00	4 000,00	
	2310 dotacja dla Gminy Miejskiej Przemyśl na dofinansowanie wydatków związanych z udzieleniem pomocy mieszkańcom Gminy Krasiczyn uzależnionym od alkoholu w zakresie profesjonalnej terapii uzależnień	4 000,00	4 000,00	100,00
	4. Wydatki na świadczenia na rzecz osób fizycznych	730,00	590,60	
	3030 Zwrot kosztów dojazdu na psychoterapię	730,00	590,60	80,90
	1. Wynagrodzenia i składki od nich naliczane	24 530,00	24 431,69	
	4110 Składki na ubezpieczenia społeczne	600,00	543,78	90,63
	4120 Składki na Fundusz Pracy	100,00	77,91	77,91
	4170 Wynagrodzenia bezosobowe	23 830,00	23 810,00	99,92
	2. Wydatki związane z realizacją statutowych zadań	44 375,00	43 453,66	
	4210 Zakup materiałów i wyposażenia	14 678,00	14 662,45	99,89
	4300 Zakup usług pozostałych	28 147,00	27 277,00	96,91
	4410 Delegacje służbowe pracowników	50,00	14,21	28,42
	4700 Szkolenia pracowników	1 500,00	1 500,00	0,00
852	POMOC SPOŁECZNA	1 237 944,64	1 122 275,02	90,66
Domy pomocy społecznej		180 000,00	152 393,23	84,66
85202	WYDATKI BIEŻĄCE	180 000,00	152 393,23	
	2. Wydatki związane z realizacją statutowych zadań	180 000,00	152 393,23	
	4330 Opłata za pobyt mieszkańców w domach pomocy społecznej	180 000,00	152 393,23	84,66



Składki na ubezpieczenie zdrowotne opłacane za osoby pobierające niektóre świadczenia z pomocy społecznej, niektóre świadczenia rodzinne oraz za osoby uczestniczące w zajęciach w centrum integracji społecznej		45 207,00	43 750,16	96,78
85213	WYDATKI BIEŻĄCE		45 207,00	43 750,16
	2. Wydatki związane z realizacją statutowych zadań		45 207,00	43 750,16
	4130	Składki na ubezpieczenia zdrowotne świadczeniobiorców	45 207,00	43 750,16
Zasiłki i pomoc w naturze oraz składki na ubezpieczenia emerytalne i rentowe		147 761,00	133 471,29	90,33
85214	WYDATKI BIEŻĄCE		147 761,00	133 471,29
	4. Wydatki na świadczenia na rzecz osób fizycznych		147 761,00	133 471,29
	3110	Wypłata zasiłków okresowych i celowych	147 761,00	133 471,29
Dodatki mieszkaniowe		5 578,64	4 810,20	86,23
85215	WYDATKI BIEŻĄCE		5 578,64	4 810,20
	4. Wydatki na świadczenia na rzecz osób fizycznych		5 567,27	4 803,26
	3110	Wypłata dodatków mieszkaniowych	5 000,00	4 456,95
		Wypłata dodatku energetycznego	567,27	346,31
		2. Wydatki związane z realizacją statutowych zadań	11,37	6,94
	4300	Zakup usług pozostałych	11,37	6,94
Zasiłki stałe		105 892,00	102 359,14	96,66
85216	WYDATKI BIEŻĄCE		105 892,00	102 359,14
	4. Wydatki na świadczenia na rzecz osób fizycznych		105 892,00	102 359,14
	3110	Wypłata zasiłków stałych	105 892,00	102 359,14
Ośrodki pomocy społecznej		421 206,00	375 240,95	89,09
85219	WYDATKI BIEŻĄCE		421 206,00	375 240,95
	4. Wydatki na świadczenia na rzecz osób fizycznych		1 500,00	1 228,52
	3020	Wydatki osobowe niezaliczone do wynagrodzeń	1 500,00	1 228,52
	1. Wynagrodzenia i składki od nich naliczane		369 006,00	328 219,69
	4010	Wynagrodzenia pracowników	270 650,00	251 667,92
	4040	Dodatkowe wynagrodzenie roczne	24 000,00	21 301,04
	4110	Składki na ubezpieczenia społeczne	53 410,00	46 483,20
	4120	Składki na Fundusz Pracy	7 146,00	3 727,53
	4170	Wynagrodzenia bezosobowe (umowy - zlecenia)	13 800,00	5 040,00
	2. Wydatki związane z realizacją statutowych zadań		50 700,00	45 792,74
	4210	Zakup materiałów i wyposażenia	10 000,00	9 964,92
	4280	Zakup usług zdrowotnych	1 500,00	1 427,50
	4300	Zakup usług pozostałych	18 000,00	16 528,36
	4370	Zakup usług telekomunikacyjnych	2 000,00	1 424,80
	4410	Podróże służbowe krajowe	5 600,00	5 266,79
	4440	Odpisy na ZFŚS	7 200,00	5 928,30
	4700	Szkolenia pracowników	6 400,00	5 252,07
Usługi opiekuńcze i specjalistyczne usługi opiekuńcze		106 800,00	89 223,64	83,54
85228	WYDATKI BIEŻĄCE		106 800,00	89 223,64
	4. Wydatki na świadczenia na rzecz osób fizycznych		300,00	195,34
	3020	Wydatki osobowe niezaliczone do wynagrodzeń	300,00	195,34



		1. Wynagrodzenia i składki od nich naliczane	90 540,00	74 502,64	
4010		Wynagrodzenia pracowników	49 000,00	37 869,27	77,28
4040		Dodatkowe wynagrodzenie roczne	4 100,00	3 579,86	87,31
4110		Składki na ubezpieczenia społeczne	9 850,00	7 003,49	71,10
4120		Składki na Fundusz Pracy	1 350,00	930,02	68,89
4170		Wynagrodzenia bezosobowe - rehabilitantka	26 240,00	25 120,00	95,73
		2. Wydatki związane z realizacją statutowych zadań	15 960,00	14 525,66	
4300		Zakup usług pozostałych - usługi rehabilitacyjne	13 360,00	13 340,00	99,85
4440		Odpisy na ZFŚS	2 600,00	1 185,66	45,60
		<b>Pomoc w zakresie dożywiania</b>	<b>212 500,00</b>	<b>212 500,00</b>	<b>100,00</b>
		WYDATKI BIEŻĄCE	212 500,00	212 500,00	
		4. Wydatki na świadczenia na rzecz osób fizycznych	212 500,00	212 500,00	
3110		Świadczenia społeczne - dożywianie dzieci w szkołach	85 000,00	85 000,00	100,00
		Świadczenia społeczne - posiłek dla potrzebujących	127 500,00	127 500,00	100,00
		<b>Pozostała działalność</b>	<b>13 000,00</b>	<b>8 526,41</b>	<b>65,59</b>
		WYDATKI BIEŻĄCE	13 000,00	8 526,41	
		3. Wydatki na dotacje na zadania bieżące:	8 000,00	5 102,25	
85295	2310	dotacja dla Gminy Miejskiej w Przemysłu na realizację programu wsparcia rodzin wielodzietnych "Rodzina 3+"	8 000,00	5 102,25	63,78
		4. Wydatki na świadczenia na rzecz osób fizycznych	5 000,00	3 424,16	
	3110	Prace społecznie - użyteczne	5 000,00	3 424,16	68,48
854		<b>EDUKACYJNA OPIEKA WYCHOWAWCZA</b>	<b>116 568,00</b>	<b>100 403,96</b>	<b>86,13</b>
		<b>Pomoc materialna dla uczniów</b>	<b>116 568,00</b>	<b>100 403,96</b>	<b>86,13</b>
		WYDATKI BIEŻĄCE	116 568,00	100 403,96	
85415		4. Wydatki na świadczenia na rzecz osób fizycznych	116 568,00	100 403,96	
	3240	Stypendia dla uczniów	116 568,00	100 403,96	86,13
855		<b>RODZINA</b>	<b>6 858 093,00</b>	<b>6 771 833,75</b>	<b>98,74</b>
		<b>Świadczenia wychowawcze</b>	<b>3 707 991,00</b>	<b>3 705 730,74</b>	<b>99,94</b>
		WYDATKI BIEŻĄCE	3 707 991,00	3 705 730,74	
		4. Wydatki na świadczenia na rzecz osób fizycznych	3 652 372,00	3 650 111,74	
3110		Wypłata świadczeń wychowawczych	3 652 372,00	3 650 111,74	99,94
		1. Wynagrodzenia i składki od nich naliczane	50 091,00	50 091,00	
4010		Wynagrodzenia osobowe pracowników	41 350,00	41 350,00	100,00
4110		Składki na ubezpieczenia społeczne pracownika	7 737,00	7 737,00	100,00
4120		Składki na Fundusz Pracy	1 004,00	1 004,00	100,00
		2. Wydatki związane z realizacją statutowych zadań	5 528,00	5 528,00	
4210		Zakup materiałów i wyposażenia	2 748,00	2 748,00	100,00
4300		Zakup usług pozostałych	1 780,00	1 780,00	100,00
4700		Szkolenia pracowników	1 000,00	1 000,00	100,00



Świadczenia rodzinne, świadczenie z funduszu alimentacyjnego oraz składki na ubezpieczenia emerytalne i rentowe z ubezpie. społecznego		2 866 122,00	2 818 822,79	98,35
85502	WYDATKI BIEŻĄCE	2 866 122,00	2 818 822,79	
	4. Wydatki na świadczenia na rzecz osób fizycznych	2 588 638,00	2 556 492,45	
	3020 Wydatki osobowe niezaliczone do wynagrodzeń	300,00	195,34	65,11
	3110 Wypłata świadczeń rodzinnych i z funduszu alimentacyjnego	2 588 338,00	2 556 297,11	98,76
	1. Wynagrodzenia i składki od nich naliczane	268 000,00	255 732,42	
	4010 Wynagrodzenia osobowe pracowników	54 849,00	54 575,24	99,50
	4040 Dodatkowe wynagrodzenie roczne	4 200,00	3 803,48	90,56
	4110 Składki na ubezpieczenia społeczne pracownika	11 409,00	11 409,00	100,00
	4110 Składki na ubezpieczenia społeczne osób pobierających świadczenia	196 000,00	184 666,64	94,22
	4120 Składki na Fundusz Pracy	1 542,00	1 278,06	82,88
	2. Wydatki związane z realizacją statutowych zadań	9 484,00	6 597,92	
	4210 Zakup materiałów i wyposażenia	3 723,00	1 930,10	51,84
	4260 Zakup energii	0,00	0,00	0,00
	4300 Zakup usług pozostałych	2 561,00	2 561,00	100,00
	4440 Odpisy na ZFŚS	1 200,00	1 185,66	98,81
	4700 Szkolenia pracowników	2 000,00	921,16	0,00
		300,00	216,81	72,27
Karta Dużej Rodziny				
85503	WYDATKI BIEŻĄCE	300,00	216,81	
	2. Wydatki związane z realizacją statutowych zadań	300,00	216,81	
	4210 Zakup materiałów i wyposażenia	300,00	216,81	72,27
Wspieranie rodziny		271 200,00	247 063,41	91,10
85504	WYDATKI BIEŻĄCE	271 200,00	247 063,41	
	4. Wydatki na świadczenia na rzecz osób fizycznych	201 010,00	200 550,00	
	3110 Wypłata świadczenia Dobry Start	201 010,00	200 550,00	99,77
	1. Wynagrodzenia i składki od nich naliczane	67 500,00	43 837,75	
	4010 Wynagrodzenia pracowników	54 606,00	37 391,76	68,48
	4040 Dodatkowe wynagrodzenie roczne	2 400,00	0,00	
	4110 Składki na ubezpieczenia społeczne	9 492,00	6 343,99	66,84
	4120 Składki na Fundusz Pracy	1 002,00	102,00	0,00
	2. Wydatki związane z realizacją statutowych zadań	2 690,00	2 675,66	
	4300 Zakup usług pozostałych	1 490,00	1 490,00	100,00
	4440 Odpisy na ZFŚS	1 200,00	1 185,66	98,81
		7 200,00	0,00	0,00
Rodziny zastępcze				
85508	WYDATKI BIEŻĄCE	7 200,00	0,00	
	2. Wydatki związane z realizacją statutowych zadań	7 200,00	0,00	
	4330 Opłata za pobyt mieszkańców w rodzinie zastępczej	7 200,00	0,00	0,00
Działalność placówek opiekuńczo-wychowawczych		5 280,00	0,00	0,00
85510	WYDATKI BIEŻĄCE	5 280,00	0,00	
	2. Wydatki związane z realizacją statutowych zadań	5 280,00	0,00	
	4330 Opłata za pobyt mieszkańców w placówkach opiekuńczo-wychowawczych	5 280,00	0,00	0,00



900	GOSPODARKA KOMUNALNA I OCHRONA ŚRODOWISKA	1 837 190,59	1 345 692,37	73,25
	Gospodarka ściekowa i ochrona wód	899 782,08	475 262,08	52,82
	WYDATKI BIEŻĄCE	477 730,00	425 212,46	
	4. Wydatki na świadczenia na rzecz osób fizycznych	650,00	621,91	
3020	Wydatki osobowe niezaliczone do wynagrodzeń	650,00	621,91	95,68
	1. Wynagrodzenia i składki od nich naliczane	147 280,00	143 301,81	
4010	Wynagrodzenia pracowników	109 100,00	109 074,86	99,98
4040	Dodatkowe wynagrodzenie roczne	11 000,00	7 385,25	67,14
4110	Składki na ubezpieczenia społeczne	20 230,00	20 210,93	99,91
4120	Składki na Fundusz Pracy	2 950,00	2 680,77	90,87
4170	Wynagrodzenia bezosobowe	4 000,00	3 950,00	98,75
	2. Wydatki związane z realizacją statutowych zadań	329 800,00	281 288,74	
4210	Zakup materiałów i wyposażenia	29 300,00	19 910,54	67,95
4260	Zakup energii	170 000,00	152 320,94	89,60
4270	Zakup usług remontowych	45 000,00	40 552,67	90,12
4280	Zakup usług zdrowotnych	0,00	0,00	0,00
90001 4300	Zakup usług pozostałych	36 000,00	32 035,23	88,99
4360	Zakup usług telekomunikacyjnych	500,00	147,48	29,50
4390	Wykonanie ekspertyz, analiz, opinii	14 000,00	4 534,88	32,39
4410	Delegacje pracowników	7 500,00	7 500,00	100,00
4430	Różne opłaty i składki	24 200,00	21 026,44	86,89
4440	Odpisy na ZFŚS	3 300,00	3 260,56	98,80
4700	Szkolenia pracowników	0,00	0,00	0,00
	WYDATKI MAJĄTKOWE	422 052,08	50 049,62	
	3. Środki własne	422 052,08	50 049,62	
6050	"Wykonanie dokumentacji projektowej budowy oczyszczalni ścieków w Cisowej" - FS Cisowa	7 052,08	3 600,00	51,05
6050	"Rozbudowa oczyszczalni ścieków w Tarnawcach do przepustowości 1100 RLM na dz. nr 494 obręb Tarnawce"	360 000,00	3 000,00	0,83
6230	Zwrot mieszkańcom części wydatków na budowę przydomowych oczyszczalni ścieków	55 000,00	43 449,62	79,00
	Gospodarka odpadami	467 600,00	447 623,60	95,73
	WYDATKI BIEŻĄCE	467 600,00	447 623,60	
	1. Wynagrodzenia i składki od nich naliczane	27 600,00	27 600,00	
4010	Wynagrodzenia pracowników	20 000,00	20 000,00	100,00
4110	Składki na ubezpieczenia społeczne	6 000,00	6 000,00	100,00
4120	Składki na Fundusz Pracy	1 600,00	1 600,00	100,00
	2. Wydatki związane z realizacją statutowych zadań	440 000,00	420 023,60	
4300	Zakup usług - usuwanie odpadów	430 000,00	420 023,60	97,68
4300	Zakup usług - usuwanie wyrobów zawierających azbest	10 000,00	0,00	0,00



Oczyszczanie miast i wsi			198 270,00	181 779,05	91,68
90003	WYDATKI BIEŻĄCE		198 270,00	181 779,05	
	4. Wydatki na świadczenia na rzecz osób fizycznych		4 000,00	2 521,72	
	3020	Wydatki osobowe niezaliczone do wynagrodzeń	4 000,00	2 521,72	63,04
	1. Wynagrodzenia i składki od nich naliczane		131 620,00	127 328,38	
	4010	Wynagrodzenia pracowników	101 000,00	99 465,00	98,48
	4040	Dodatkowe wynagrodzenie roczne	9 100,00	9 093,79	99,93
	4110	Składki na ubezpieczenia społeczne	18 290,00	17 182,75	93,95
	4120	Składki na Fundusz Pracy	1 830,00	1 586,84	86,71
	4170	Wynagrodzenia bezosobowe - adopcja psa	1 400,00	0,00	0,00
	2. Wydatki związane z realizacją statutowych zadań		62 650,00	51 928,95	
	4210	Zakup materiałów i wyposażenia	14 000,00	11 259,86	80,43
	4270	Zakup usług remontowych	1 000,00	0,00	0,00
	4280	Badania okresowe pracowników	800,00	732,00	91,50
	4300	Wyłapywanie bezdomnych psów	38 500,00	22 961,51	87,28
		Wywóz nieczystości i pozostałe usługi		10 641,52	
	4430	Różne opłaty i składki	3 100,00	1 178,00	38,00
	4440	Odpisy na ZFŚS	5 000,00	4 956,06	99,12
	4700	Szkolenia pracowników	250,00	200,00	80,00
Utrzymanie zieleni w miastach i gminach			1 200,00	205,84	17,15
90004	WYDATKI BIEŻĄCE		1 200,00	205,84	
	2. Wydatki związane z realizacją statutowych zadań		1 200,00	205,84	
	4210	Zakup materiałów	1 200,00	205,84	17,15
Ochrona gleby i wód podziemnych			5 000,00	0,00	0,00
90006	WYDATKI BIEŻĄCE		5 000,00	0,00	
	2. Wydatki związane z realizacją statutowych zadań		5 000,00	0,00	
	4300	Zakup usług pozostałych	4 000,00	0,00	0,00
	4390	Wykonanie ekspertyz, analiz, opinii	1 000,00	0,00	0,00
Oświetlenie ulic, placów i dróg			262 938,51	239 704,84	91,16
90015	WYDATKI BIEŻĄCE		226 938,51	204 614,98	
	2. Wydatki związane z realizacją statutowych zadań		226 938,51	204 614,98	
	4260	Energia elektryczna zużyta do oświetlenia ulic	162 938,51	144 882,31	88,92
	4270	Remonty oświetleń ulicznych	17 000,00	14 587,89	85,81
	4300	Konserwacja słupów oświetlenia ulicznego	47 000,00	45 144,78	96,05
	WYDATKI MAJĄTKOWE		36 000,00	35 089,86	
	3. Środki własne		36 000,00	35 089,86	
	6050	"Budowa oświetlenia w kierunku "Długiego" - FS Prałkowce	10 000,00	10 000,00	100,00
		"Budowa oświetlenia w kierunku "Długiego" - budżet	20 000,00	20 000,00	100,00
		"Modernizacja linii oświetlenia ulicznego w Mielnowie" - budżet	6 000,00	5 089,86	84,83



Wpływy i wydatki związane z gromadzeniem środków z opłat i kar za korzystanie ze środowiska			2 000,00	1 116,96	55,85	
90019	WYDATKI BIEŻĄCE		2 000,00	1 116,96		
	2. Wydatki związane z realizacją statutowych zadań		2 000,00	1 116,96		
	4210	Zakup materiałów do remontu kontenerów na śmieci	1 000,00	420,66	42,07	
	4300	Usuwanie dzikich wysypisk z terenu Gminy, transport i utylizacja padłych bezdomnych zwierząt	1 000,00	696,30	69,63	
Wpływy i wydatki związane z gromadzeniem środków z opłat produktowych			400,00	0,00	0,00	
90020	WYDATKI BIEŻĄCE		400,00	0,00		
	2. Wydatki związane z realizacją statutowych zadań		400,00	0,00		
	4300	Zakup usług pozostałych	400,00	0,00	0,00	
921	KULTURA I OCHRONA DZIEDZICTWA NARODOWEGO		449 000,00	417 759,53	93,04	
Pozostałe zadania w zakresie kultury			36 200,00	34 540,45	95,42	
92105	WYDATKI BIEŻĄCE		36 200,00	34 540,45		
	1. Wynagrodzenia i składki od nich naliczane		4 000,00	3 852,00		
	4170	Wynagrodzenia bezosobowe	4 000,00	3 852,00	96,30	
	2. Wydatki związane z realizacją statutowych zadań		32 200,00	30 688,45		
	4210	Zakup materiałów - jedn.pom.	0,00	0,00	0,00	
		"Zakup materiałów na organizację imprezy "Wakacje dzieciom" w Korytnikach" - FS Korytniki	1 900,00	1 900,00	100,00	
		"Zakup materiałów na organizację "Pikniku rodzinnego" w Prałkowcach" - FS Prałkowce	2 000,00	2 000,00	100,00	
		Zakup materiałów - budżet	7 700,00	6 782,84	88,09	
	4300	Zakup usług pozostałych - jedn.pom.	1 500,00	1 500,00	100,00	
		"Zakup usług pozostałych na organizację imprezy "Wakacje dzieciom" w Korytnikach" - FS Korytniki	1 600,00	1 600,00	100,00	
		"Zakup usług pozostałych na organizację "Pikniku rodzinnego" w Prałkowcach" - FS Prałkowce	1 500,00	1 202,40	80,16	
		Zakup usług pozostałych - budżet	16 000,00	15 703,21	98,15	
	Domy i ośrodki kultury, świetlice i kluby			158 000,00	157 654,98	99,78
	92109	WYDATKI BIEŻĄCE		158 000,00	157 654,98	
3. Wydatki na dotacje na zadania bieżące		158 000,00	157 654,98			
2480		Dotacja dla Gminnego Ośrodka Kultury w Krasieczynie	158 000,00	157 654,98	99,78	
Biblioteki			137 000,00	136 997,66	100,00	
92116	WYDATKI BIEŻĄCE		137 000,00	136 997,66		
	3. Wydatki na dotacje na zadania bieżące		137 000,00	136 997,66		
	2480	Dotacja dla Gminnej Biblioteki w Krasieczynie	137 000,00	136 997,66	100,00	
Ochrona zabytków i opieka nad zabytkami			98 500,00	73 646,93	74,77	
92120	WYDATKI BIEŻĄCE		98 500,00	73 646,93		
	3. Wydatki na dotacje na zadania bieżące:		75 500,00	52 178,93		
	2720	Dotacja celowa na "Remont - renowację elewacji kościoła filialnego pw. NMP w Brylińcach" - budżetu	15 000,00	0,00	0,00	



		Dotacja celowa na "Renowację ślusarki okiennej w kościele w Brylińcach" - jedn. pom.	5 500,00	0,00	0,00
		Dotacja celowa na "Remont - konserwację, renowację, rekonstrukcję tynków i ścian wewnątrz kościoła w Krasieczynie - etap I prezbiterium"	40 000,00	40 000,00	100,00
		Dotacja celowa na "Renowację ślusarki okiennej i drzwi do zakrystii wraz z zadaszeniem w kościele w Chołowicach"	15 000,00	12 178,93	81,19
		<b>2. Wydatki związane z realizacją statutowych zadań</b>	<b>23 000,00</b>	<b>21 468,00</b>	
	4210	Zakup tablic pamiątkowych na pomnik w Krasieczynie	13 000,00	13 000,00	100,00
	4430	Różne opłaty i składki	10 000,00	8 468,00	84,68
		<b>Pozostała działalność</b>	<b>19 300,00</b>	<b>14 919,51</b>	<b>77,30</b>
		<b>WYDATKI BIEŻĄCE</b>	<b>19 300,00</b>	<b>14 919,51</b>	
		<b>1. Wynagrodzenia i składki od nich naliczane</b>	<b>2 500,00</b>	<b>1 400,00</b>	
	4170	Wynagrodzenia bezosobowe - jedn. pom.	2 500,00	1 400,00	56,00
		<b>2. Wydatki związane z realizacją statutowych zadań</b>	<b>16 800,00</b>	<b>13 519,51</b>	
92195		<b>Zakup materiałów - budżet</b>	<b>6 000,00</b>	<b>5 375,73</b>	<b>89,60</b>
	4210	Zakup materiałów - jedn. pom.	4 300,00	2 277,84	52,97
	4300	Zakup usług pozostałych - budżet	3 000,00	2 892,00	96,40
		Zakup usług pozostałych - jedn. pom.	3 000,00	2 973,94	99,13
	4430	Różne opłaty i składki	500,00	0,00	0,00
926		<b>KULTURA FIZYCZNA I SPORT</b>	<b>81 200,00</b>	<b>61 838,02</b>	<b>76,16</b>
		<b>Obiekty sportowe</b>	<b>18 700,00</b>	<b>10 530,88</b>	<b>56,31</b>
		<b>WYDATKI BIEŻĄCE</b>	<b>18 700,00</b>	<b>10 530,88</b>	
		<b>1. Wynagrodzenia i składki od nich naliczane</b>	<b>600,00</b>	<b>600,00</b>	
	4170	Wynagrodzenia bezosobowe - wykaszanie boiska - jedn. pom.	600,00	600,00	100,00
		<b>2. Wydatki związane z realizacją statutowych zadań</b>	<b>18 100,00</b>	<b>9 930,88</b>	
92601		<b>Zakup materiałów i wyposażenia - budżet</b>	<b>5 000,00</b>	<b>1 479,32</b>	<b>29,59</b>
	4210	"Zakup paliwa do wykaszania boiska sportowego w Prałkowcach" - FS Prałkowce	3 000,00	2 994,67	99,82
		Zakup materiałów i wyposażenia - jedn.pom.	1 100,00	593,89	53,99
	4270	Zakup usług remontowych - budżet	5 000,00	4 863,00	97,26
	4300	Zakup usług pozostałych - budżet	4 000,00	0,00	0,00
		<b>Zadania w zakresie kultury fizycznej i sportu</b>	<b>59 000,00</b>	<b>49 807,14</b>	<b>84,42</b>
		<b>WYDATKI BIEŻĄCE</b>	<b>59 000,00</b>	<b>49 807,14</b>	
		<b>3. Wydatki na dotacje na zadania bieżące</b>	<b>45 000,00</b>	<b>45 000,00</b>	
	2820	Dotacja dla Klubu Sportowego	45 000,00	45 000,00	100,00
		<b>1. Wynagrodzenia i składki od nich naliczane</b>	<b>2 000,00</b>	<b>0,00</b>	
	4170	Wynagrodzenia bezosobowe	2 000,00	0,00	0,00
		<b>2. Wydatki związane z realizacją statutowych zadań</b>	<b>12 000,00</b>	<b>4 807,14</b>	
		<b>Zakup materiałów i wyposażenia - budżet</b>	<b>8 000,00</b>	<b>1 930,00</b>	<b>24,13</b>
	4210	"Zakup materiałów na organizację imprez sportowych" - FS Dybawka	2 000,00	1 777,14	88,86
		<b>Zakup usług pozostałych - budżet</b>	<b>1 000,00</b>	<b>300,00</b>	
	4300	"Zakup usług na organizację imprez sportowych" - FS Dybawka	1 000,00	800,00	80,00



Pozostała działalność		3 500,00	1 500,00	42,86
92695	WYDATKI BIEŻĄCE	3 500,00	1 500,00	
	2. Wydatki związane z realizacją statutowych zadań	3 500,00	1 500,00	
	4210 Zakup materiałów i wyposażenia	3 000,00	1 500,00	50,00
	4300 Zakup usług pozostałych	500,00	0,00	0,00
RAZEM		23 764 547,53	21 716 120,25	91,38

KLASYFIKACJA WYDATKÓW				
wg szczegółowej klasyfikacji dochodów, wydatków, przychodów i rozchodów oraz środków pochodzących ze źródeł zagranicznych (Dz. U. Nr 38 poz. 207 z dnia 12 marca 2010 r. z późn. zm.)				
WYDATKI BIEŻĄCE		21 128 250,02	20 126 056,29	95,26
1. Wynagrodzenia i składki od nich naliczane		6 778 660,67	6 583 744,35	97,12
	w tym na programy finansowane zgodnie z art..5 ust.1 pkt 1 i 2	80 422,67	73 186,47	
2. Wydatki związane z realizacją statutowych zadań		4 926 972,08	4 274 234,70	86,75
	w tym na programy finansowane zgodnie z art..5 ust.1 pkt 1 i 2	160 990,69	157 686,69	
3. Wydatki na świadczenia na rzecz osób fizycznych		7 467 522,27	7 379 176,09	98,82
4. Wydatki na dotacje na zadania bieżące		1 955 095,00	1 888 901,15	96,61
	w tym na programy finansowane zgodnie z art..5 ust.1 pkt 1 i 2	10 752,00	10 752,00	
5. Wydatki na obsługę długu publicznego		0,00	0,00	0,00
WYDATKI MAJĄTKOWE		2 636 297,51	1 590 063,96	60,31
1. Środki na programy finansowane ze środków UE		134 705,00	131 847,48	97,88
3. Środki własne		2 501 592,51	1 458 216,48	58,29
		23 764 547,53	21 716 120,25	91,38



# INFORMACJA O ŚRODKACH PIENIĘŻNYCH, ZOBOWIĄZANIACH I NALEŻNOŚCIACH WG STANU NA DZIEŃ 31 GRUDNIA 2018 ROKU

<b>I. Stan środków pieniężnych na rachunkach bankowych oraz w kasie na dzień 31-12-2018</b>	
1. Rachunek podstawowy budżetu	5 808 525,05
2. Rachunek – zaliczki alimentacyjne	292,76
3. Środki funduszu świadczeń socj.	13 907,06
4. Rachunek projektu „Powiedz mi ...”	10 632,31
5. Rachunek SP Krasieczyn	0,00
6. Rachunek SP Olszany	0,00
7. Rachunek GOPS	0,00
8. Rachunek ZFŚS szkół	24 727,98
<b>Ogółem:</b>	<b>5 858 085,16</b>
<b>II. Zobowiązania wymagalne na dzień 31-12-2018</b>	
<b>III. Należności na dzień 31-12-2018</b>	

	Ogółem:	Wymagalne:
<b>1. Należności za sprzedaż usług i drewna:</b>	<b>46 448,89</b>	<b>25 238,86</b>
Czynsze mieszkaniowe, lokale użytkowe	0,00	0,00
Czynsze za dzierżawy gruntów	339,29	339,29
Dostawa wody	24 934,61	13 629,88
Odprowadzanie ścieków	20 303,44	10 828,52
Wieczyste użytkowanie	431,09	431,09
Usługi opiekuńcze	416,00	0,00
Pozostałe należności	24,46	10,08
<b>2. Należności z tytułu podatków i opłat</b>	<b>324 918,38</b>	<b>323 726,26</b>
Zajęte hipoteką	27 927,70	27 927,70
Pozostałe podatki	259 647,46	259 619,46
Opłata za usuwanie odpadów	27 397,67	26 798,55
Od Urzędów Skarbowych	9 945,55	9 380,55
<b>3. Należności pozostałe</b>	<b>366 386,32</b>	<b>366 386,32</b>
Zaliczki i fund. alim.	366 386,32	366 386,32
<b>4. Odsetki od nieterminowych płatności</b>	<b>115 838,20</b>	<b>115 838,20</b>
Zajęte hipoteką	21 049,16	21 049,16
Dotyczące podatków	89 465,08	89 465,08
Dotyczące opłaty za usuwanie odpadów	2 868,65	2 868,65
Pozostałe od sprzedaży usług	2 455,31	2 455,31
<b>Ogółem:</b>	<b>853 591,79</b>	<b>831 189,64</b>
W tym odsetki od podatków i opłat za usuwanie odpadów		- 113 382,89
		<b><u>717 806,75</u></b>

Zgodnie z obowiązującymi przepisami prawa w zakresie windykacji należności od podatników i odbiorców usług komunalnych wysyłane są upomnienia, wystawiane tytuły wykonawcze oraz dokonuje się wpisów do ksiąg wieczystych.



Sprawozdanie finansowe na dzień 31 Grudzień 2018 roku  
Gminnego Ośrodka Kultury  
w Krasieczynie

Przychody:

Lp.	Wyszczególnienie	Plan w zł	Wykonanie w zł
1	Dotacja z Urzędu Gminy	158 000,00	157 654,03
2	pozostałe przychody	8 050,41	7 188,40
3	Program "Niepodległa" + Porozumienie	23 400,00	23 400,00
4	Środki z roku 2017	-	-
	<b>Razem :</b>	<b>189 450,41</b>	<b>188 242,43</b>

Koszty:

Lp.	Wyszczególnienie	Kwota(zł)	Wykonanie w zł	Zobowiązania w zł
1	Koszty zużycia materiałów w tym Niepodległa	36 400	36 346,56	
2	Koszty zużycia energii, gazu i wody	11 100	11 096,06	
3	Koszty usług obcych w tym Niepodległa	25 850	25 762,04	
4	Koszty usług remontowych	-	-	
5	Koszty bankowe	400	300,00	
6	Usługi internetowe	500	422,01	
7	Wynagrodzenia osobowe	79 550	79 535,34	
8	Wynagrodzenia bezosobowe w tym Niepodległa	14 200	14 052,00	
9	Zakup usług zdrowotnych	850	803,15	
10	Składki ZUS	14 000	13 711,55	
11	Składki Fundusz Pracy	2 400	2 171,92	
12	Ubezpieczenia	-	-	
13	Koszty podróży służbowych krajowych	500	440,84	
14	Szkolenia	700	700,00	
15	Odpis na ZFŚS	2 600	2 519,53	
16	Wydanki osobowe niezaliczane do wynagrodzeń	400	381,43	
0	<b>Razem :</b>	<b>189 450</b>	<b>188 242,43</b>	<b>-</b>

**Stan środków na rachunku bankowym na 31-12-2018**

Zwrot dotacji w kwocie 345,97  
Krasieczyn, dnia 10.01.2019r.

**DYREKTOR**  
**GMINNEGO OŚRODKA KULTURY**  
w KRASIECZYNIE  
*Bogumiła Zwolińska*

**Główny Księgowy**  
*mgr Anna Kurasz*



Korekta nr 1 z dnia 29.01.2019 r.

## SPRAWOZDANIE FINANSOWE na dzień 31 GRUDNIA 2018 roku Gminnej Biblioteki Publicznej w Krasieczynie

PRZYCHODY				
Lp.		Wyszczególnienie	Plan w zł	Wykonanie w zł
1	740	Dotacje otrzymane z Urzędu Gminy	137 000,00	136 997,66
2	750	Pozostałe przychody operacyjne	4 500,00	4 500,00
3	751	Przychody finansowe	1,71	1,96
4	760	Otrzymane dary rzeczowe, książki i inne	1 056,40	1 056,40
		środki z lat ubiegłych	0,35	0,35
		<b>Razem:</b>	<b>142 558,46</b>	<b>142 556,37</b>

KOSZTY			PLAN	WYKONANIE
1	410	Koszty amortyzacji środków trwałych	1 056,40	1 056,40
2	420	Koszty zużycia materiałów	29 584,62	29 582,38
3	428	Koszty usług zdrowotnych	380,00	380,00
4	430	Koszty usług obcych	356,60	356,60
5	432	Koszty usług bankowych	300,00	300,00
6	435	Koszty usług internetowych	3 194,27	3 194,27
7	450	Koszty wynagr.osob. pracowników	86 619,03	86 619,03
8	454	Koszty wynagrodzeń bezosobowych	2 051,00	2 051,00
9	461	Składki ZUS - opłacane przez pracodawcę	14 830,64	14 830,64
10	462	Koszty funduszu pracy	1 990,37	1 990,27
11	463	Koszty podróży służbowych	191,41	191,41
12	464	Odpis na ZFŚS	2 003,77	2 003,77
13	470	Koszty szkoleń pracowników		0,00
		<b>RAZEM:</b>	<b>142 558,11</b>	<b>142 555,77</b>

Stan konta bankowego na dzień 31.12.2018 r.	0,60
---	------

Dyrektor  
Gminnej Biblioteki Publicznej  
w Krasieczynie  
*M. Blachut*  
mgr Magdalena Blachut

Główny księgowy  
Mosciszko-Przysiek Małgorzata



# I n f o r m a c j a

## o stanie mienia komunalnego wg stanu w ewidencji księgowej na dzień 31-12-2018 roku.

Wójt Gminy Krasiczyn zgodnie z art. 267, ust.1. pkt.3 ustawy o finansach publicznych z dnia 27 sierpnia 2009 r. przedstawia informacje o stanie mienia Gminy Krasiczyn .

### 1. Dane dotyczące praw własności i innych praw rzeczowych.

<b>1.1. Wartość ewidencyjna brutto majątku gminy na dzień 31-12-2018</b>	<b>37 655 952,55</b>
w tym:	
grunty	1 621 489,10
budynki i lokale	6 815 893,49
budowle	27 349 790,62
kotły i maszyny energetyczne	19 260,00
maszyny i urządzenia ogólnego zastosowania	426 921,55
urządzenia techniczne	124 965,55
środki transportu	1 030 197,90
narzędzia, przyrządy, ruchomości i wyposażenie	161 034,13
wartości niematerialne i prawne	106 400,21
Załącznik nr 1 do informacji przedstawia ilościowy stan poszczególnych składników majątkowych na dzień 31-12-2018.	
<b>1.2. Umorzenie majątku gminy na dzień 31-12-2018</b>	<b>15 073 860,92</b>
w tym:	
grunty	-
budynki i lokale	2 657 840,47
budowle	10 665 201,06
kotły i maszyny energetyczne	19 260,00
maszyny i urządzenia ogólnego zastosowania	398 231,43
urządzenia techniczne	112 980,66
środki transportu	974 404,41
narzędzia, przyrządy, ruchomości i wyposażenie	139 542,68
wartości niematerialne i prawne	106 400,21
<b>1.3. Wartość ewidencyjna netto majątku gminy na dzień 31-12-2017</b>	<b>22 582 091,63</b>
w tym:	
grunty	1 621 489,10
budynki i lokale	4 158 053,02
budowle	16 684 589,56
kotły i maszyny energetyczne	-
maszyny i urządzenia ogólnego zastosowania	28 690,12
urządzenia techniczne	11 984,89
środki transportu	55 793,49
narzędzia, przyrządy, ruchomości i wyposażenie	21 491,45
wartości niematerialne i prawne	-



**1.4. Gmina Krasiczyn nie posiada: wierzytelności, udziałów w spółkach oraz akcji.**

**3. Składniki majątkowe znajdujące się w poszczególnych miejscowościach oraz będące na stanie jednostek organizacyjnych Gminy Krasiczyn.**

W skład mienia komunalnego wchodzi grunty, budynki, budowle, środki transportowe, urządzenia techniczne, narzędzia, przyrządy, ruchomości i wyposażenie, zbiory biblioteczne, wartości niematerialne i prawne.

Wymieniony majątek trwały znajduje się w poszczególnych miejscowościach Gminy, jak również gospodarują nim jednostki budżetowe, instytucje kultury oraz jednostki pomocnicze.

Załącznik nr 2 zawiera informacje o składnikach majątkowych znajdujących się w poszczególnych miejscowościach Gminy oraz jej jednostkach organizacyjnych z określeniem wartości a w przypadku gruntów pod lasami ich powierzchni w ha.

**4. Zmiany zwiększające wartość mienia komunalnego Gminy w 2018 roku w wyniku realizacji zadań inwestycyjnych.**

Załącznik nr 3 do niniejszej informacji przedstawia realizację planowanych zadań inwestycyjnych oraz źródła ich finansowania wg stanu na dzień 31 grudnia 2018 roku.

**5. Dane o dochodach uzyskanych z tytułu wykonywania prawa własności i innych praw majątkowych oraz z wykonywania posiadania na dzień 31-12-2018 roku.**

Realizacja dochodów z posiadanego mienia na dzień 31 grudnia 2018 roku wynosi	<b>702 033,11</b>
w tym:	
a) dochody z wieczystego użytkowania	10 075,41
b) dochody ze sprzedaży budynków, gruntów	5 904,00
c) dochody z czynszów dzierżawy gruntów, lokali użytkowych i mieszkań	35 277,17
d) dochody z usług dostarczania wody i odprowadzania ścieków	375 848,87
e) dzierżawa obwodów łowieckich	4 130,82
f) sprzedaż drewna	270 796,84

W roku 2019 planuje się uzyskać dochody z posiadanego mienia w kwocie	<b>1 068 850</b>
w tym:	
a) dochody z wieczystego użytkowania	10 000
b) dochody ze sprzedaży gruntów	50 000
c) dochody z czynszów dzierżawy gruntów, lokali użytkowych	22 000
d) dochody z usług dostarczania wody i odprowadzania ścieków	700 000
e) sprzedaż drewna	286 850



Załącznik nr 1  
do informacji o stanie  
mienia komunalnego stan 31-12-2018 rok

# Zestawienie ilościowe składników majątkowych będących własnością Gminy Krasieczyn

Wyszczególnienie	Stan na dzień		Planowane zwiększenie+ zmniejszenie - w 2019 roku	Sposób zagospodarowania prawa własności			Inne niż własność prawa majątkowe- użytkowanie wieczyste
	01-01-2018	31-12-2018		w zarządzie gminy	w zarządzie sołectw	w dzierżawie	w użytkowaniu wieczystym
<b>1. Grunty ogółem (ha)</b>	<b>385,9725</b>	<b>386,2056</b>	-	<b>168,3140</b>	<b>108,6159</b>	<b>105,6231</b>	<b>0,1300</b>
w tym:							
-rolne	227,7300	227,8922	-	13,7968	108,6159	105,4795	-
-działki budowlane	6,6631	6,6631	-	6,1131	-	-	0,5500
-tereny rekreacyjne	3,2488	3,1162	-	-	-	0,1436	2,9726
-pozostałe	148,3306	148,5341	-	148,4041	-	-	0,1300
<b>2. Lasy (ha)</b>	<b>399,2200</b>	<b>399,2200</b>	-	<b>24,3300</b>	<b>374,8900</b>	-	-
<b>3. Parki (ha)</b>	<b>0,5070</b>	<b>0,5070</b>	-	<b>0,5070</b>	-	-	-
<b>4. Budynki ogółem</b>	<b>27</b>	<b>27</b>	-	<b>14</b>	<b>13</b>	-	-
w tym:							
-mieszkalne	-	-	-	-	-	-	-
-kulturalne	14	14	-	1	13	-	-
-użytku publicznego	5	5	-	5	-	-	-
-oswiatowe	6	6	-	6	-	-	-
-inne	2	2	-	2	-	-	-
<b>5. Budowle</b>	<b>221</b>	<b>245</b>	-	<b>245</b>	-	-	-
w tym:							
-studnie	10	10	-	10	-	-	-
- sieci wodociągowe i zbiornik	7	8	-	8	-	-	-
-mosty i kładki	6	6	-	6	-	-	-
-przystanki	26	26	-	26	-	-	-
-drogi gminne, osiedlowe, place, parkingi, chodniki	95	128	-	128	-	-	-
- budowle oświatowe	12	12	-	12	-	-	-
-oczyszczalnie i sieci kanaliz.	15	15	-	15	-	-	-
-oświetlenia uliczne	39	39	-	39	-	-	-
<b>6. Środki transportu</b>	<b>9</b>	<b>9</b>	-	<b>9</b>	-	-	-
w tym:							
- OSP w Krasieczynie	4	4	-	4	-	-	-
- dowóz dzieci do szkół	4	4	-	4	-	-	-
- oczyszczanie gminy	1	1	-	1	-	-	-



**Wykaz majątku Gminy Krasiczyn  
z określeniem miejsca użytkowania oraz wartości  
w cenach ewidencyjnych**

**BRYLIŃCE**

Lp	Nazwa obiektu	Stan na 01-01-2018	Zmiany w 2018 roku	Stan na 31-12-2018
1	2	3	4	5
1	Świetlica - sklep	-	-	-
2	Świetlica wiejska	87 920	-	87 920
3	Ogrodzenie świetlicy	11 010	-	11 010
<b>Razem:</b>		<b>98 930</b>	<b>-</b>	<b>98 930</b>

**CHOŁOWICE**

Lp	Nazwa obiektu	Stan na 01-01-2018	Zmiany w 2018 roku	Stan na 31-12-2018
1	2	3	4	5
1	Kontener użytkowy	7 047	-	7 047
2	Garaż na sprzęt	2 767	-	2 767
<b>Razem:</b>		<b>9 814</b>	<b>-</b>	<b>9 814</b>

**DYBAWKA**

Lp	Nazwa obiektu	Stan na 01-01-2018	Zmiany w 2018 roku	Stan na 31-12-2018
1	2	3	4	5
1	Świetlica wiejska	54 292	126 821	181 113
2	Ogrodzenie świetlicy	7 848	-	7 848
3	Utwardzony plac przy świetlicy	24 962	-	24 962
<b>Razem:</b>		<b>87 102</b>	<b>126 821</b>	<b>213 923</b>

**KORYTNIKI**

Lp	Nazwa obiektu	Stan na 01-01-2018	Zmiany w 2018 roku	Stan na 31-12-2018
1	2	3	4	5
1	Świetlica wiejska	252 585	-	252 585
<b>Razem:</b>		<b>252 585</b>	<b>-</b>	<b>252 585</b>

**KRASICE**

Lp	Nazwa obiektu	Stan na 01-01-2018	Zmiany w 2018 roku	Stan na 31-12-2018
1	2	3	4	5
1	Świetlica wiejska	176 752	-	176 752
2	Ogrodzenie placu gier sportowych przy świetlicy	15 000	-	15 000
<b>Razem:</b>		<b>191 752</b>	<b>-</b>	<b>191 752</b>

**KRZECZKOWA**

Lp	Nazwa obiektu	Stan na 01-01-2018	Zmiany w 2018 roku	Stan na 31-12-2018
1	2	3	4	5
1	Świetlica wiejska	136 386	-	136 386
2	Ogrodzenie świetlicy	3 725	-	3 725
3	Altanka drewniana przy świetlicy	2 592	-	2 592
<b>Razem:</b>		<b>142 703</b>	<b>-</b>	<b>142 703</b>

**KRASICZYN**

Lp	Nazwa obiektu	Stan na 01-01-2018	Zmiany w 2018 roku	Stan na 31-12-2018
1	2	3	4	5
1	Budynek GOK	153 592	-	153 592
2	Budynek Urzędu Gminy	310 983	-	310 983
3	Remiza Strażacka	119 565	-	119 565
4	Wiata OSP	20 862	-	20 862
5	Szaleły publiczne	64 055	-	64 055
<b>Razem:</b>		<b>669 057</b>	<b>-</b>	<b>669 057</b>



**MIELNÓW**

Lp	Nazwa obiektu	Stan na 01-01-2018	Zmiany w 2018 roku	Stan na 31-12-2018
1	2	3	4	5
1	Budynek świetlicy	36 524	-	36 524
2	Ogrodzenie świetlicy w Mielnowie	7 950	-	7 950
<b>Razem:</b>		<b>44 474</b>	<b>-</b>	<b>44 474</b>

**OLSZANY**

Lp	Nazwa obiektu	Stan na 01-01-2018	Zmiany w 2018 roku	Stan na 31-12-2018
1	2	3	4	5
1	Świetlica wiejska	141 654	-	141 654
2	Garaż Olszany	6 124	-	6 124
3	Ogrodzenie świetlicy	14 555	-	14 555
4	Chodnik przy świetlicy	8 400	-	8 400
<b>Razem:</b>		<b>170 733</b>	<b>-</b>	<b>170 733</b>

**PRAŁKOWCE**

Lp	Nazwa obiektu	Stan na 01-01-2018	Zmiany w 2018 roku	Stan na 31-12-2018
1	2	3	4	5
1	Świetlica wiejska	483 815	19 285	503 100
<b>Razem:</b>		<b>483 815</b>	<b>19 285</b>	<b>503 100</b>

**ROKSZYCE**

Lp	Nazwa obiektu	Stan na 01-01-2018	Zmiany w 2018 roku	Stan na 31-12-2018
1	2	3	4	5
1	Budynek świetlicy (była szkoła)	61 706	-	61 706
2	Ogrodzenie świetlicy	12 343	-	12 343
<b>Razem:</b>		<b>74 049</b>	<b>-</b>	<b>74 049</b>

**ŚLIWNICA**

Lp	Nazwa obiektu	Stan na 01-01-2018	Zmiany w 2018 roku	Stan na 31-12-2018
1	2	3	4	5
1	Świetlica wiejska	37 950	-	37 950
<b>Razem:</b>		<b>37 950</b>	<b>-</b>	<b>37 950</b>

**TARNAWCE**

Lp	Nazwa obiektu	Stan na 01-01-2018	Zmiany w 2018 roku	Stan na 31-12-2018
1	2	3	4	5
1	Świetlica wiejska	108 919	-	108 919
<b>Razem:</b>		<b>108 919</b>	<b>-</b>	<b>108 919</b>

**ZALESIE**

Lp	Nazwa obiektu	Stan na 01-01-2018	Zmiany w 2018 roku	Stan na 31-12-2018
1	2	3	4	5
1	Świetlica wiejska	81 588	-	81 588
<b>Razem:</b>		<b>81 588</b>	<b>-</b>	<b>81 588</b>



## Budowle

Lp	Nazwa obiektu	Stan na 01-01-2018	Zmiany w 2018 roku	Stan na 31-12-2018
1	2	3	4	5
	<b>Drogi, place, mosty, chodniki, parkingi i przystanki</b>			
1.	Most Krasice	630 625	-	630 625
2.	Most Krasieczyn	964 008	-	964 008
3.	Most Rokszycze I	42 945	-	42 945
4.	Most Rokszycze II	77 015	-	77 015
5.	Kładka w Brylińcach	8 650	-	8 650
6.	Mostek dla pieszych na rzece w Olszanach	7 603	-	7 603
7.	Droga Gminna w Cisowej	390 046	-	390 046
8.	Droga asfaltowa - Dybawka Górna w stronę Zalesia	80 319	-	80 319
9.	Droga w Dybawce - krzyżówka koło Amarcowicza	60 602	-	60 602
10.	Droga osiedlowa w Dybawce - Dybawka Dolna do Uchmana	181 710	-	181 710
11.	Droga w Dybawce - Zauzie ulica Topolowa	48 164	-	48 164
12.	Droga wewnętrzna - osiedle Korytniki	334 381	-	334 381
13.	Droga w Korytnikach od drogi powiatowej do świetlicy	183 556	-	183 556
14.	Droga wjazdowa na most w Krasicach	28 943	-	28 943
15.	Droga asfaltowa w Krasieczynie - osiedle Browar	67 237	-	67 237
16.	Droga asfaltowa w Krasieczynie - nad agronomówką	28 182	-	28 182
17.	Droga asfaltowa w Krasieczynie do szkoły podstw.	43 066	-	43 066
18.	Droga asfaltowa w Krasieczynie na cmentarz Żydowski od drogi powiatowej do osiedla	60 920	-	60 920
19.	Droga z kostki brukowej obok UG w Krasieczynie	141 910	-	141 910
20.	Droga dojazdowa k/restauracji w Krasieczynie	9 745	-	9 745
21.	Droga za zamkiem w Krasieczynie odwodnienie	29 245	-	29 245
22.	Droga w Krasieczynie do działek przeznaczonych do sprzedaży	28 887	-	28 887
23.	Droga z kostki brukowej osiedle Mielnów	73 722	-	73 722
24.	Drogi i place - osiedle Olszany	205 686	-	205 686
25.	Droga w Olszanach osiedle PCR	34 054	-	34 054
26.	Droga asfaltowa w Olszanach przy Szkole Podstawowej	48 980	-	48 980
27.	Droga asfaltowa - w Rokszycach	90 043	-	90 043
28.	Droga osiedlowa w Prałkowcach - Śpiewak	61 061	-	61 061
29.	Droga asfaltowa - osiedle koło Sióstr zakonnych w Prałkowcach	30 961	-	30 961
30.	Droga asfaltowa - do DPS Sióstr Zakonnych w Prałkowcach	106 192	-	106 192
31.	Droga asfaltowa - do Kołcza w Prałkowcach	49 502	-	49 502
32.	Droga asfaltowa - do Koszelnika w Prałkowcach	51 604	-	51 604
33.	Droga w Prałkowcach - most(od krzyżówki do mostu)	56 364	-	56 364
34.	Droga osiedlowa w Prałkowcach- skład celny	87 995	-	87 995
35.	Droga od ulicy Zachodniej do osiedla- Prałkowce dz.52/57	108 423	-	108 423
36.	Droga w Prałkowcach obok składu celnego - dz. 48/26	32 379	-	32 379
37.	Droga w Prałkowcach wzdłuż ogrodzenia wodociągów	101 935	-	101 935
38.	Droga w Prałkowcach koło fortu dz. 48/26	31 574	-	31 574
39.	Droga w Prałkowcach dz.5037/1.442/2, 219/7 -Tomczyk	103 032	-	103 032
40.	Droga w Śliwnicy od drogi krajowej nr 28 do Trybałówki dz. Nr 992	84 695	-	84 695
41.	Droga w Śliwnicy - do działek sprzedanych	60 800	-	60 800
42.	Droga asfaltowa w Tarnawcach w stronę kurnika	47 336	-	47 336
43.	Droga w Tarnawcach od krzyżówki w kierunku Kościoła	48 275	-	48 275
44.	Parking Krasieczyn	157 389	-	157 389
45.	Parking przy moście w Krasieczynie	29 972	-	29 972
46.	Parking i zjazd z parkingu na drogę powiatową przy GOK w Krasieczynie	212 593	-	212 593
47.	Parking w Tarnawcach	77 018	-	77 018
48.	Parking przy Urzędzie Gminy	49 567	-	49 567
49.	Chodnik przy drodze krajowej w Dybawce	189 116	-	189 116
50.	Chodnik przy drodze krajowej Krasieczyn-Śliwnica	715 511	-	715 511
51.	Barierka przy chodniku w Krasieczynie po lewej stronie w kierunku Przemysła przy kiosku RUCH	27 470	-	27 470
52.	Chodnik w Krasieczynie przy drodze od GOK w kierunku Kościoła	67 332	-	67 332
53.	Chodnik w Krasieczynie przy drodze powiatowej od Komisariatu Policji do mostu na rzece SAN	64 137	-	64 137
	<b>do przeniesienia</b>	<b>6 552 476</b>	<b>-</b>	<b>6 552 476</b>



Lp	Nazwa obiektu	Stan na 01-01-2018	Zmiany w 2018 roku	Stan na 31-12-2018
1	2	3	4	5
	<b>z przeniesienia</b>	<b>6 552 476</b>	<b>-</b>	<b>6 552 476</b>
54.	Chodnik w Prałkowcach	396 230		396 230
55.	Przystanek w Brylińcach 1 szt.	6 283	-	6 283
56.	Przystanek w Chołowicach 1 szt.	6 150		6 150
57.	Przystanek w Mielnowie 1 szt.	5 819		5 819
58.	Przystanek - wiata w Korytnikach przy drodze wojewódzkiej	7 839	-	7 839
59.	Przystanek w Krasiczynie z wybrukowanym placem	34 940		34 940
60.	Przystanek z peronem przy zatoce autobusowej w Krasiczynie - na granicy Dybawka-Krasiczyn	30 270	-	30 270
61.	Przystanek w Olszanach - pierwszy od Śliwnicy	6 977		6 977
62.	Przystanki w Olszanach 4 szt.	29 574	-	29 574
63.	Przystanek w Prałkowcach 3 szt.	21 031	-	21 031
64.	Przystanek w Rokszycach 2 szt.	12 600	-	12 600
65.	Przystanki w Śliwnicy 2 szt.	9 772		9 772
66.	Przystanek w Tarnawcach 2 szt.	19 943	-	19 943
67.	Przystanek w Zalesiu 2 szt.	12 500	-	12 500
68.	Droga wewn.nr 337 w Brylińcach od świetlicy do P.Gut	31 900	-	31 900
69.	Wiata przystankowa w Korytnikach 2 szt.	13 894	-	13 894
70.	Wiata przystankowa w Krasiczynie	6 950	-	6 950
71.	Wiata przystankowa w Krasicach	9 968	-	9 968
72.	Barierka przy parkingu UG w Krasiczynie	3 690	-	3 690
73.	Parking na samochody osobowe w Olszanach	188 763	-	188 763
74.	Droga wewn.w Rokszycach w kierunku kościoła	28 034	-	28 034
75.	Droga wewn.na dz.982 i 390/6 do przep.ścieków w Śliwnicy	93 881	-	93 881
76.	Droga dojazdowa w Zalesiu	14 959	-	14 959
77.	Wiata przystankowa w Cisowej - 2 szt.	13 839	-	13 839
78.	Droga w Brylińcach	59 678	-	59 678
79.	Droga w Śliwnicy do przepomp.	63 851	-	63 851
80.	Drogi w Rokszycach	63 100	-	63 100
81.	Drogi w Tarnawcach	116 600	-	116 600
82.	Droga asfaltowa w Korytnikach 1670	61 655	-	61 655
83.	Droga ul.Lesna w Dybawce	95 640	-	95 640
84.	Droga w Krasiczynie 1078/1	52 614	-	52 614
85.	Drogi w Krasicach 446/2 i 798	95 068	-	95 068
86.	Droga w Krasiczynie 755/48	54 039	-	54 039
87.	Droga w Prałkowcach w kierunku P.Haszczyzna	40 913	-	40 913
88.	Droga w Prałkowcach w kierunku obok P.Kozioła	37 900	-	37 900
89.	Droga w Prałkowcach w kierunku P.Stadnika	36 157	-	36 157
90.	Droga w Krasiczynie "Za zamkiem"	153 843	-	153 843
91.	Droga w Prałkowcach w kierunku gazowni	85 102	-	85 102
92.	Chodnik dla pieszych w Olszanach	246 544	-	246 544
93.	Wjazd z dr.krajowej na nową drogę przy cmentarzu	14 460	-	14 460
94.	Droga w Krasiczynie do P. Ryzan - dz.1078/1	11 250	-	11 250
95.	Droga w Zalesiu do P. Olszańskich	19 966	-	19 966
96.	Droga w Zalesiu do P. Olszańskich	9 847	-	9 847
97.	Droga w Śliwnicy za świetlicą dz.1062/1	44 945	-	44 945
98.	Droga w Dybawce ul. Żródlana	41 510	-	41 510
99.	Droga w Zalesiu od dr.powiatowej w kier. P.Matwiej	43 885	-	43 885
100.	Droga w Brylińcach	74 820	-	74 820
101.	Droga w Cisowej	56 215	-	56 215
102.	Droga w Krasiczynie dz.264/6	36 102	-	36 102
103.	Droga w Olszanach w stronę kościoła	24 824	-	24 824
104.	Droga w Dybawce ul. Widokowa	93 976	-	93 976
105.	Droga w Prałkowcach nad cmentarzem	60 745	-	60 745
106.	Droga w Śliwnicy dz.996	55 063	-	55 063
107.	Droga w Rokszycach za rzeką	88 942	-	88 942
108.	Droga w Prałkowcach w kierunku p.Rodzeń	12 000	-	12 000
109.	Droga w Rokszycach dz. 236	83 553	-	83 553
110.	Droga w Prałkowcach dz.52/57	27 783	-	27 783
111.	Droga w Dybawce ul.Topolowa dz.597	49 958	60 199	110 157
112.	Droga w Dybawce ul. Słoneczna z Pogodną dz.701/1	16 958	-	16 958
113.	Droga w Tarnawcach dz.158	95 227	-	95 227
114.	Droga w Krasiczynie dz.801/3 (w kier. P.Gagat)	39 999	-	39 999
115.	Droga w Brylińcach dz.271	35 013	-	35 013
116.	Droga w Olszanach dz.34/3 (w kier.boiska i os.Zgoda)	18 007	-	18 007
117.	Droga w Zalesiu dz.601,603	39 854	-	39 854
118.	Droga w Tarnawcach dz.203/2	49 792	-	49 792
119.	Droga w Prałkowcach dz.48/27	89 768		89 768
120.	Droga w Rokszycach dz.93/1	69 728	-	69 728
121.	Parking w Rokszycach przy kościele dz.156	10 946	-	10 946
122.	Trasa rowerowa	694 581		694 581
123.	Droga w Śliwnicy - dz.1004	34 749		34 749
124.	Droga w Dybawce - ul. Tęczowa i Słoneczna	39 880		39 880
125.	Droga w Krasiczynie w kier. boiska dz. 955/1	14 399		14 399
126.	Droga w Krasiczynie w kier. boiska dz. 956	22 071		22 071
127.	Droga w Tarnawcach - dz.119	41 932		41 932
128.	Droga w Olszanach - dz.191	37 897		37 897
129.	Droga w Brylińcach - dz.280	14 925		14 925
130.	Droga w Zalesiu - Łany - dz.603	165 191	-	165 191
131.	Droga w Korytnikach - Wesołówka	170 108	-	170 108
132.	Droga w Brylińcach - dz.295	14 814		14 814
133.	Droga w Krasiczynie w kier. boiska dz. 955/3	13 604		13 604
134.	Droga w Prałkowcach - dz. 139/10	36 331	-	36 331
135.	Droga w Brylińcach - dz.368	9 493		9 493
136.	Droga w Brylińcach - dz.113	13 499		13 499
137.	Droga w Prałkowcach - do "Składu"	44 347		44 347
138.	Droga w Rokszycach - dz.159	50 802		50 802
139.	Droga w Rokszycach - dz.126/4, 126/3, 124, 110/1, 100/3, 100/2, 100/1, 93/2	65 740		65 740
140.	Droga w Śliwnicy - dz.987/1, 450/8	121 487		121 487



141.	Droga w Dybawce - dz.725/1	116 077		116 077
142.	Droga w Prątkowcach - Długie	19 998		19 998
143.	Droga w Śliwnicy	9 326	-	9 326
144.	Droga w Rokszytach - dz. 424	31 231		31 231
145.	Droga w Tarnawcach - dz. 312	82 506		82 506
146.	Droga w Dybawce - ul. Brzozowa	15 987		15 987
147.	Droga w Prątkowcach - dz. 336/7, 336/9, 342/2 koło p. Baczyńskiego	19 525		19 525
148.	Droga w Mielnowie - dz. 90/20	15 989	16 081	32 070
149.	Droga w Krasiczynie - dz. 879/9	45 648		45 648
150.	Droga w Olszanach - dz. 69/1	96 179		96 179
151.	Droga w Rokszytach - dz. 173	15 777		15 777
152.	Droga w Brylińcach - dz. 294	13 252		13 252
153.	Droga w Śliwnicy - dz. 990	28 737		28 737
154.	Droga w Krasicach - dz.798	57 266		57 266
155.	Droga w Brylińcach - w kier. Mielniczek	2 000		2 000
156.	Droga w Prątkowcach - dz. 397,367/4,396/9	84 170		84 170
157.	Droga w Olszanach - dz. 13/2	36 727	67 350	104 077
158.	Droga w Korytnikach - dz. 1650/1	129 916		129 916
159.	Droga w Dybawce - ul.Ślonaczna dz.667	78 919		78 919
160.	Droga w Krasiczynie - dz. 1039/1	22 923		22 923
161.	Droga w Rokszytach - dz. 400	15 942		15 942
162.	Droga Dybawka - Prątkowce	199 250		199 250
163.	Parking w Rokszytach	32 829		32 829
163.	Droga w Tarnawcach dz.63	-	52 019	52 019
164.	Droga w Korytnikach dz. 1594/10, 1653/2.	-	71 546	71 546
164	Droga w Rokszytach dz. 293	-	41 850	41 850
165.	Droga w Krasicach dz. 347/2	-	264 380	264 380
166.	Droga w Śliwnicy w kier. P. Makuch	-	2 000	2 000
165	Droga w Krasicach dz. 285/1	-	73 800	73 800
167.	Droga w Olszanach dz. 34/2	-	37 694	37 694
168.	Droga w Brylińcach dz. 352	-	158 902	158 902
166	Droga w Rokszytach dz. 70	-	51 000	51 000
169.	Droga w Prątkowcach dz. 124/48, 435/6, 124/1	-	60 489	60 489
167	Droga w Krasiczynie dz. 1019/4, 758/12, 1090/1 (os. Browar)	-	76 741	76 741
<b>Razem:</b>		<b>12 912 144</b>	<b>1 034 051</b>	<b>13 946 195</b>

#### Pozostałe budynki i budowle

1	Mur oporowy - ZM Krasiczyn	8 603		8 603
2	Dom przedpogrzebowy - cmentarz w Śliwnicy	1 322	-	1 322
3	Cmentarz w Śliwnicy (cmentarz,ogrozenie,parking,droga)	185 873	35 055	220 928
4	Cmentarz komunalny w Olszanach	17 530		17 530
5	Droga wejściowa wraz z balustradą - cmentarz w Prątkowcach	19 566		19 566
6	Plac zabaw w Krasiczynie	35 867		35 867
7	Pomnik w Krasiczynie	43 943		43 943
<b>Razem:</b>		<b>312 704</b>	<b>35 055</b>	<b>347 759</b>

#### Budowle: wodociągi

1	Wodociąg Korytniki	204 356		204 356
2	Wodociąg Mielnów	85 518		85 518
3	Wodociąg Cisowa	49 592	-	49 592
4	Wodociąg Dybawka-Krasiczyn	1 540 322	-	1 540 322
5	Wodociąg Olszany	23 886	-	23 886
6	Linia Kablowa wodociąg Dybawka	28 525		28 525
7	Studnia w Prątkowcach	1 891		1 891
8	Studnia w Śliwnicy	2 570		2 570
9	Studnia w Brylińcach	1 891		1 891
10	Studnia w Tarnawcach	6 033		6 033
11	Studnia w Tarnawcach	4 926		4 926
12	Studnia w Tarnawcach	1 891		1 891
13	Zbiornik wodny w Krasiczynie	262 980	-	262 980
14	Hydrofornia Olszany	49 380	-	49 380
15	Odcinek wodociągu w Śliwnicy	15 320	-	15 320
16	Wodociąg Olszany - przy cmentarzu	6 000		6 000
17	Wodociąg Śliwnica	19 208		19 208
18	Studnia kopana w Zalesiu	7 437		7 437
19	Studnie kopane w Olszanach	23 496		23 496
20	Studnia kopana w Korytnikach	22 246		22 246
21	Wodociąg Prątkowce	33 847	-	33 847
22	Studnia głębinowa w Cisowej	8 192	-	8 192
23	Przylącz wodociągowa	50 000	-	50 000
<b>Razem:</b>		<b>2 449 507</b>	<b>-</b>	<b>2 449 507</b>

#### Budynki i budowle : oświata i wychowanie

Lp	Nazwa obiektu	Stan na 01-01-2018	Zmiany w 2018 roku	Stan na 31-12-2018
1	Szkoła Podstawowa - Krasiczyn	678 970	-	678 970
2	Ogrodzenie szkoła podst. W Krasiczynie	10 828		10 828
3	Sala gimnastyczna - Krasiczyn	117 245		117 245
4	Studnia kopana w Krasiczynie	4 460		4 460
5	Garaż na autobus Krasiczyn	9 800		9 800
6	Odboje i chodnik wokół budynku SP w Krasiczynie	16 982	-	16 982
7	Budynek mieszkalny nr 9 - pomiesz. Sali gim.	26 232		26 232
8	Szkoła Podstawowa - Olszany	181 334	-	181 334
9	Chodnik przy Szkole Podstawowej w Olszanach	29 999		29 999
10	Scena letnia przy Gimnazjum	10 812		10 812
11	Gimnazjum w Krasiczynie	1 347 329		1 347 329
12	Drogi,place - Gimnazjum po ZM	164 705		164 705
13	Sala gimnastyczna- Gimnazjum w Krasiczynie	1 843 599		1 843 599
14	Place, drogi, parkingi i chodniki przy sali gimnastycznej przy Gimnazjum w Krasiczynie	106 760		106 760
15	Ogrodzenie budynków Gimnazjum i sali gimnastycznej	49 517		49 517
16	Garaż na autobus Krasiczyn	19 843	-	19 843
17	Plac zabaw Krasiczyn	38 438	-	38 438
18	Plac zabaw Olszany	38 438	-	38 438
19	Ogrodzenie placu zabaw w Olszanach	3 950		3 950
20	Ogrodzenie placu zabaw w Krasiczynie	3 993		3 993
21	Ogrodzony plac zabaw z wyposażeniem w Zalesiu	11 974		11 974
<b>Razem:</b>		<b>4 715 208</b>	<b>-</b>	<b>4 715 208</b>



**Budowle i urządzenia techniczne : oczyszczalnie i kanalizacje**

1	Kanalizacja Dybawka	822 056		822 056
2	Oczyszczalnia ścieków Korytniki	1 001 198	-	1 001 198
3	Kanalizacja sanitarna w Korytnikach	109 123		109 123
4	Oczyszczalnia ścieków w Krasieczynie	322 894	-	322 894
7	Zespół prądotwórczy w Korytnikach	8 959		8 959
8	Kanalizacja Krasieczyn-Słownica	2 021 165	-	2 021 165
9	Oczyszczalnia ścieków w Olszanach	579 421		579 421
10	Kanalizacja sanitarna w Olszanach	682 696		682 696
11	Oczyszczalnia ścieków w Tarnawcach	573 726		573 726
12	Kanalizacja sanitarna w Tarnawcach	889 559	-	889 559
13	Droga do oczyszczalni w Tarnawcach	71 736		71 736
14	Pompa szlamowa	6 869		6 869
15	Kanalizacja w Prałkowcach	58 460	-	58 460
16	Kanalizacja sanitarna Korytniki wieś	891 523		891 523
17	Przydomowa oczyszczalnia ścieków w Tarnawcach	20 017		20 017
18	Kanalizacja tłoczna Krasieczyn-Korytniki	299 143	-	299 143
19	Dmuchawa ROBOX EL 15/1/P	11 000		11 000
20	Agregat prądotwórczy	17 000		17 000
21	Kanalizacja grawitacyjna i tłoczna Olszany-Słownica, kolektor	238 041	-	238 041
22	Odcinek kanalizacji w Prałkowcach	15 000	-	15 000
<b>Razem:</b>		<b>8 639 586</b>	<b>-</b>	<b>8 639 586</b>

**Budowle : oświetlenia uliczne**

1	Oświetlenie uliczne w Brylińcach	37 358		37 358
2	Oświetlenie uliczne przy drodze gminnej w Brylińcach	5 000	-	5 000
3	Oświetlenie uliczne w Cisowej	5 000		5 000
4	Oświetlenie uliczne w Dybawce	50 011		50 011
5	Oświetlenie uliczne w Dybawce -droga gminna	66 135		66 135
6	Oświetlenie uliczne w Korytnikach-droga powiatowa	75 912		75 912
7	Oświetlenie uliczne w Korytnikach-droga wojewódzka Przemysł-Dynów	14 616		14 616
8	Oświetlenie uliczne osiedle w Korytnikach -Linia NN	23 997		23 997
9	Oświetlenie uliczne w Krasieczynie	10 486		10 486
10	Oświetlenie uliczne w Krasieczynie BROWAR	31 182		31 182
11	Oświetlenie uliczne w Krasieczynie od zakrętu w stronę Przemysła	68 835	-	68 835
12	Oświetlenie uliczne w Mielnowie	2 553	5 090	7 643
13	Oświetlenie uliczne w Mielnowie-osiedle PGR	4 732		4 732
14	Oświetlenie uliczne w Olszanach	124 894	-	124 894
15	Oświetlenie uliczne w Olszanach PGR	13 502		13 502
16	Oświetlenie uliczne w Prałkowcach	6 992		6 992
17	Oświetlenie uliczne w Prałkowcach osiedle "Buksa"	38 609		38 609
18	Oświetlenie uliczne w Prałkowcach osiedle za Domem Zakonnym	10 999		10 999
19	Oświetlenie uliczne w Prałkowcach w stronę Zalesia	60 696		60 696
20	Oświetlenie przejścia dla pieszych w Prałkowcach	8 900		8 900
21	Oświetlenie uliczne w Prałkowcach - osiedle stacja Prałkowce V	24 499	-	24 499
22	Oświetlenie uliczne w Prałkowcach - osiedle	21 875	-	21 875
23	Oświetlenie uliczne w Rokszycach	25 497		25 497
24	Oświetlenie uliczne w Słownicy	86 169	-	86 169
25	Oświetlenie uliczne w Słownicy - Nahurczanach	8 950		8 950
26	Oświetlenie uliczne w Słownicy w stronę przepompowni ścieków	37 414	-	37 414
27	Oświetlenie uliczne w Tarnawcach	77 644	-	77 644
28	Oświetlenie przy drodze gminnej w Korytnikach	50 000	-	50 000
29	Oświetlenie przy drodze w Brylińcach	39 897	-	39 897
30	Oświetlenie w Dybawce ul. Słoneczna	28 737	-	28 737
31	Oświetlenie w Korytnikach	5 913	-	5 913
32	Oświetlenie w Olszanach	28 262	-	28 262
33	Oświetlenie w Słownicy przy 987/1	27 715	-	27 715
34	Oświetlenie w Krasieczynie dz.755/48 (w kier.p.Olszańskich)	18 035	-	18 035
35	Oświetlenie w Brylińcach	8 984	-	8 984
36	Oświetlenie w Olszanach w kier.cmentarza	6 500	-	6 500
37	Oświetlenie w Dybawce - ul.Pogodna i Słoneczna	25 873	-	25 873
38	Oświetlenie w Brylińcach	77 682		77 682
39	Oświetlenie w Prałkowcach dz.52/57	25 000		25 000
40	Oświetlenie w Olszanach w kier.cmentarza kom.	3 690		3 690
41	Oświetlenie w Prałkowcach "Długie"	-	30 000	30 000
<b>Razem:</b>		<b>1 288 745</b>	<b>35 090</b>	<b>1 323 835</b>



**Maszyny energetyczne, urządzenia techniczne oraz samochody:**  
**Ochotnicza Straż Pożarna w Krasiczynie**

1	Aparat prądowłóczy	2 260		2 260
2	Motopompa H8/8	1 550		1 550
3	Pompa szlamowa	7 942		7 942
4	Pompa pływająca Niagara	4 922		4 922
5	Pompa szlamowa WT30X,29.12.24-53.10	6 313		6 313
6	Pompa szlamowa WT40 z węzłem 5mb	9 801	-	9 801
7	System alarmowy	2 846		2 846
8	Radiotelefony	7 000		7 000
9	Nożyco-rozpierak VARIO SOS 330l	11 120		11 120
10	Agregat hydrauliczny	8 789	-	8 789
11	Wciągarka elektryczna do samochodu lekkiego	4 800		4 800
12	Zestaw uniwersalnych narzędzi hydraulicznych	26 501	-	26 501
13	Drabina pożarnicza wysuwana 2- przęsłowa	4 601	-	4 601
14	Wentylator oddymiający pomieszczenia	6 420	-	6 420
15	Drabina nasadkowa do samochodu FORD	3 668	-	3 668
16	Samochód Tarpan	6 000		6 000
17	Samochód STAR	213 125		213 125
19	Samochód Ford	164 900	-	164 900
22	Zestaw pływający - łódź z silnikiem Marine 17/Honda BF 50	56 112	-	56 112
23	Przyczepa podłodziowa PC 500	3 737	-	3 737
24	Pompa pożarnicza	4 050	-	4 050
<b>Razem:</b>		<b>556 457</b>	<b>-</b>	<b>556 457</b>

**Urządzenia techniczne, samochody oraz narzędzia i wyposażenie:**  
**Oświata i wychowanie**

1	Zestawy komputerowe Szkoła Podst. Krasiczyn	45 802	-	45 802
2	Zestawy komputerowe Szkoła Podst. Olszany	30 875	-	30 875
3	Zespoły komputerowe Gimnazjum Krasiczyn	32 366		32 366
4	Samochód LUBLIN	65 000		65 000
5	Samochód Volkswagen LT	134 000		134 000
6	Samochód	29 000	-	29 000
9	Zestaw do ćwiczeń Gimnazjum	4 176		4 176
10	Zmywarka SILANOS	5 319	-	5 319
11	Kosiarka samojezdna- Gimnazjum	7 500		7 500
12	Autobus do przewozu osób niepełnosprawnych	252 700	-	252 700
13	Fotelik do przewozu dziecka niepełnospr.	4 132	-	4 132
<b>Razem:</b>		<b>610 870</b>	<b>-</b>	<b>610 870</b>

**Urządzenia techniczne oraz narzędzia i wyposażenie:**  
**Administracja samorządowa**

1	Zespoły komputerowe	105 858	10 379	116 237
2	Zespoły komputerowe USC i ewidencja ludn.	78 706	-	78 706
3	Zespół komputerowy Zarząd. kryzysowe	9 995		9 995
4	Radiotelefon nasobny GP 360 z ładowarką - zarządzanie kryzysowe	4 387		4 387
5	Zespół komputerowy - wodociągi i kanalizacje	5 165		5 165
6	PSION do odczytu wodomierzy	10 246	-	10 246
7	System zabezpieczeń budynku urzędu gminy	25 261	-	25 261
8	Kasa KSB	3 627		3 627
9	Szafa na mapy	1 435		1 435
10	Centrala telefoniczna CMT	2 007		2 007
11	Telefax Panasonic	1 195		1 195
<b>Razem:</b>		<b>247 882</b>	<b>10 379</b>	<b>258 261</b>

**Urządzenia techniczne oraz narzędzia i wyposażenie:**  
**Gminny Ośrodek Pomocy Społecznej**

1	Zespoły komputerowe	16 483		16 483
2	FAX	2 978		2 978
3	Kopiarka TOSHIBA E-STUDIO 167	4 500		4 500
<b>Razem:</b>		<b>23 961</b>	<b>-</b>	<b>23 961</b>

**Urządzenia techniczne oraz narzędzia i wyposażenie:**  
**Oczyszczanie miast i gmin**

1	Pojemniki na odpady segregowane	10 614		10 614
2	Ciągnik rolniczy	77 201		77 201
3	Ładowacz czołowy	20 418	-	20 418
4	Przyczepa jednoosiowa ład. 3,5 tony z nadstawami	20 923		20 923
5	Plug do odśnieżania KACPER	5 612	-	5 612
6	Rozsiewacz MOTYL 600 kg, zawieszany do piasku i soli	3 050	-	3 050
7	Budynek gospodarczy	97 401	-	97 401
8	PSZOK na odpady komunalne	10 022	-	10 022
9	Mulcezer	9 306	-	9 306
<b>Razem:</b>		<b>254 547</b>	<b>-</b>	<b>254 547</b>



**Budynki, budowle i urządzenia techniczne oraz narzędzia i wyposażenie:**  
**Sport - boiska**

1	Boisko sportowe, ogrodzenie, przystań kajakowa i toalety w Krasiczynie	35 865		35 865
2	Ogrodzenie boiska sportowego w Olszanach	23 818		23 818
3	Traktor B&S 23KM - kosiarka samojezdna	7 998	-	7 998
4	Wiaty dla zawodników - boisko w Olszanach	8 499	-	8 499
5	Ogrodzenie boiska w Dybawce	4 208	-	4 208
6	Ogrodzenie boiska w Rokszycach	5 520	-	5 520
7	Boisko sportowe w Prątkowcach	47 508	-	47 508
8	Boisko sportowe na placu przy gimnazjum	28 167	-	28 167
9	Ogrodzone boisko przy gimnazjum w Krasiczynie	12 119	-	12 119
<b>Razem:</b>		<b>173 702</b>	<b>-</b>	<b>173 702</b>

Wartość środków trwałych	34 638 784	1 260 681	35 899 465
Wartość gruntów	1 184 987	436 502	1 621 489
Wartości niematerialne i prawne	106 400	-	106 400
<b>Ogółem wartość ewidencyjna majątku</b>	<b>35 930 171</b>	<b>1 697 183</b>	<b>37 627 354</b>

**Lasy komunalne powierzchnia w ha wg stanu na dzień 31-12-2018r.**

Lp	Miejscowość	Powierzchnia w ha	W tym: w zarządzie	
			Gminy	Wsi
1	2	3	4	5
1	Brylince	60,18		60,18
2	Cholowice	18,41		18,41
3	Korytniki	94,20		94,20
4	Krasice	0,05		0,05
5	Krasiczyn	24,33	24,33	-
6	Kruheli Wielki	-		-
7	Krzczkowa	7,90		7,90
8	Mielnów	6,17		6,17
9	Olszany	23,48		23,48
10	Prątkowce	18,86		18,86
11	Rokszycy	57,85		57,85
12	Śliwnica	36,65		36,65
13	Tarnawce	44,22		44,22
14	Zalesie	6,90		6,90
<b>Razem:</b>		<b>399,20</b>	<b>24,33</b>	<b>374,87</b>

**Instytucje kultury**

Lp	Nazwa obiektu	Stan na 01-01-2018	Zmiany w 2018 roku	Stan na 31-12-2018
1	2	3	4	5
1.	<i>Gminny Ośrodek Kultury w Krasiczynie</i>			
	Wyposażenie	65 384	6 727	72 111
2.	<i>Gminna Biblioteka Publiczna w Krasiczynie</i>			
	Księgozbiór	219 612	9 685	229 297
	Wyposażenie	64 940	11 803	76 743



Zadania inwestycyjne zrealizowane w 2018 roku oraz źródła ich finansowania.

Lp.	Dział	Rozdz.	§	Nazwa zadania inwestycyjnego	Planowane wydatki w 2018 roku	Realizacja wydatków z tego źródła finansowania				MAiC PPOW PROW
						Ogółem	budżet Gminy	jednostki pomocnicze	Fundusz sołecki	
1	2	3	4	5	6	7	8	9	10	11
1.	400	40002	6050	"Budowa wodociągu w Chełbrowicach"	24 828,19	15 240,14	-	6 400,00	8 840,14	-
2.	400	40002	6050	"Budowa ujęcia wody wraz z niezbędną infrastrukturą oraz budowa przyłącza wodociągowego Olszany-Silwnica zakładowego urzędniczego przetworzawych"	100 000,00	12 738,10	-	-	-	-
3.	600	60014	6300	"Dotacja celowa na pomoc finansową dla Powiatu na realizację zadania "Przebudowa drogi powiatowej nr 2868 Dybawka - Tarnawce (Kumik)"	37 000,00	36 693,11	-	-	-	-
4.	600	60014	6300	"Dotacja celowa na pomoc finansową dla Powiatu na realizację zadania "Przebudowa drogi powiatowej nr 2868 Dybawka - Tarnawce poprzez budowę chodnika"	104 200,00	33 756,12	-	-	-	-
5.	600	60014	6300	"Dotacja celowa na pomoc finansową dla Powiatu na realizację zadania "Przebudowa drogi powiatowej nr 2868 Olszany - Zalesie - Pralkowce wraz z budową peronu autobusowego w Zalesie"	100 000,00	10 332,00	-	-	-	-
6.	600	60017	6050	"Przebudowa drogi wewn. dz. nr ewid. 1594/10, 1653/2 w Korytnikach"	76 598,55	71 546,40	-	-	28 098,55	-
7.	600	60017	6050	"Przebudowa drogi wewn. do parku w kierunku P. Sidor w Michnowie"	17 279,55	16 081,21	-	-	8 279,55	-
8.	600	60017	6050	"Przebudowa drogi wewn. w Ślwnicy"	2 000,00	2 000,00	-	2 000,00	-	-
9.	600	60017	6050	"Przebudowa drogi wewn. na dz. nr 63 w Tarnawcach"	57 070,58	52 019,35	-	-	27 370,58	-
10.	600	60017	6050	"Przebudowa drogi wewn. dz. 352 w Brylincach"	57 632,28	57 062,05	-	19 800,00	12 832,28	-
11.	600	60017	6050	"Przebudowa drogi wewn. ul. Topolowa w Dybawce"	70 924,16	60 198,85	-	-	20 924,16	-
12.	600	60017	6050	"Przebudowa drogi wewn. w Rokszycach"	8 400,00	8 194,13	-	-	-	-
13.	600	60017	6050	"Przebudowa drogi wewn. na dz. nr ewid. 1018/3, 757/6, 1019/4, 758/12, 1090/1 na osiedlu BROWAR w Krasieczynie"	80 560,10	76 741,30	-	-	30 560,10	-
14.	600	60017	6050	"Przebudowa drogi wewn. dz. nr 285/1 w kierunku P. Świst, P. Rępek w Krasieczynie"	64 000,00	63 800,00	-	-	-	-
15.	600	60017	6050	"Przebudowa drogi wewn. dz. nr 124/48, 435/6, 124/1 w Pralkowcach"	65 000,00	60 488,64	-	-	-	-
16.	600	60017	6050	"Przebudowa drogi wewn. dz. nr ewid. 70 w Rokszycach"	15 242,96	15 105,87	-	-	15 105,87	-
17.	600	60017	6050	"Przebudowa drogi wewn. dz. nr 285/1 od P. Świst do P. Sidor w Krasieczynie"	10 000,00	10 000,00	-	-	10 000,00	-
18.	600	60017	6050	"Przebudowa drogi wewn. dz. nr ewid. 293 w Rokszycach"	41 900,00	41 850,33	-	-	-	-
19.	600	60017	6050	"Przebudowa drogi wewn. w Rokszycach"	27 700,00	27 700,00	-	-	-	-
20.	600	60017	6050	"Przebudowa drogi wewn. na dz. nr ewid. 13/2 w Olszanych za rzeką"	74 292,31	67 350,06	-	-	24 292,31	-
21.	600	60017	6050	"Przebudowa drogi wewn. w Olszanych obok os. Zgoda do mostu na potoku krzeczowski"	37 750,00	37 695,60	-	37 693,60	-	-
22.	600	60078	6050	"Przebudowa drogi na dz. nr ewid. 347/2 w km 0+000 - 0+990 w miejscowości Krasice"	264 451,00	264 379,92	-	55 325,92	-	209 054,00
23.	600	60078	6050	"Przebudowa drogi na dz. nr ewid. 352 w km 0+475-0+775 w miejscowości Brylince"	103 000,00	101 840,20	-	21 840,20	-	80 000,00
24.	700	70005	6050	"Budowa świetlicy w Ślwnicy"	100 410,75	97 967,02	-	28 838,48	21 510,75	-
25.	700	70005	6050	"Modernizacja świetlicy wiejskiej w Pralkowcach poprzez doświetlenie poddasza oraz przebudowę instalacji gazowej"	30 200,00	19 285,10	-	9 973,59	-	9 311,51
26.	700	70005	6058	"Przebudowa świetlicy wiejskiej - Dybawka"	50 015,00	50 015,00	-	-	-	50 015,00
27.	700	70005	6059	"Przebudowa świetlicy wiejskiej - Dybawka"	79 590,00	76 805,47	-	-	-	-
28.	700	70005	6060	"Zakup działki w Rokszycach"	2 100,00	2 046,00	-	2 046,00	-	-
29.	710	71035	6050	"Modernizacja alei głównej na cmentarzu w Ślwnicy"	36 000,00	35 055,00	-	35 055,00	-	-
do przeniesienia					1 738 145,43	1 423 984,97	771 012,09	96 776,08	207 814,29	348 380,51



[illegible]